

CORREIOS



MUNICÍPIO PONTE DE LIMA
TERRA RICA DA HUMANIDADE

PRESTAÇÃO DE CONTAS 2012

ST. TERESA
- 1ª FÉLIX DA
SODAS DE PONTE
1908 - 1910

K.ans

Amado

ÍNDICE

I - RELATÓRIO DE GESTÃO 2012

1 - EVOLUÇÃO SETORIAL DA ATIVIDADE	4
INTRODUÇÃO	4
1. EDUCAÇÃO	6
1.1. EDUCAÇÃO PRÉ-ESCOLAR	6
1.2. 1º CICLO DO ENSINO BÁSICO	6
1.3. 2º E 3º CICLO DO ENSINO BÁSICO, SECUNDÁRIO E SUPERIOR	7
2. CULTURA	8
3. DESPORTO, JUVENTUDE E TEMPOS LIVRES	13
4. DESENVOLVIMENTO SOCIAL	14
5. EMPREGO E ECONOMIA (INDÚSTRIA, COMÉRCIO, TURISMO E SERVIÇOS)	16
5.1. ATRACÇÃO DE INVESTIMENTO	16
5.2. TURISMO	19
5.3. SERVIÇOS	23
6. DESENVOLVIMENTO RURAL	24
7. QUALIFICAÇÃO URBANA, AMBIENTE E ESPAÇOS VERDES	27
7.1. PAISAGEM PROTEGIDA DAS LAGOAS DE BERTIANDOS E SÃO PEDRO DE ARCOS	27
7.2. REQUALIFICAÇÃO URBANA E VALORIZAÇÃO DAS MARGENS DO RIO LIMA	28
7.3. ESPAÇOS VERDES E SENSIBILIZAÇÃO AMBIENTAL	29
8. ÁGUA E SANEAMENTO	31
9. GESTÃO DE RESÍDUOS SÓLIDOS URBANOS (RSU) / HIGIENE E LIMPEZA URBANA	32
10. TRANSPORTES E ACESSIBILIDADES	33
11. FLORESTAS, PROTECÇÃO CIVIL E SEGURANÇA	33
12. PLANEAMENTO E ORDENAMENTO DO TERRITÓRIO	34
13. JUNTAS DE FREGUESIA	35
AGRADECIMENTO	36
ANEXO - QUADRO DE FUNCIONÁRIOS E TRABALHADORES EM 31 DE DEZEMBRO DE 2012	37
2 - ANÁLISE DA EXECUÇÃO ORÇAMENTAL	38
3 - ANÁLISE DA SITUAÇÃO ECONÓMICA E FINANCEIRA	46
4 - ANÁLISE DA SITUAÇÃO FINANCEIRA E PATRIMONIAL	51
5 - PROPOSTA DE APLICAÇÃO DE RESULTADOS	52
II - CONTAS	53
BALANÇO	54
DEMONSTRAÇÃO DE RESULTADOS	59
MAPAS DE EXECUÇÃO ORÇAMENTAL	62
ANEXOS ÀS DEMONSTRAÇÕES FINANCEIRAS	134
NOTAS AO BALANÇO E DEMONSTRAÇÃO DE RESULTADOS	139
NOTAS SOBRE O PROCESSO ORÇAMENTAL E RESPECTIVA EXECUÇÃO	156
MAPA DE EMPRÉSTIMOS	222
III - TERMO DE ENCERRAMENTO	230

Viçãs *Almeida*

I - RELATÓRIO DE GESTÃO

Hélio

Atmida

[Handwritten signature]

1 - EVOLUÇÃO SETORIAL DA ATIVIDADE

INTRODUÇÃO

O Município conseguiu em 2012 e uma vez mais, pautando-se por critérios rigorosos em termos de gestão e através do esforço conjunto do Executivo e funcionários, concretizar a política de redução de custos, destacando-se a diminuição significativa da despesa corrente. De notar que os custos com pessoal, que representava 29% do total da despesa em 2011, sofreu em 2012 uma redução de 631.573,00 €, passando a representar apenas 22,59%, dos quais e ainda relativamente à despesa total executada, 15,63% dizem respeito ao pessoal afeto aos serviços municipais e 7% ao pessoal diretamente afeto às escolas no âmbito da delegação de competências. Também as despesas correntes com aquisição de bens e serviços sofreram uma redução de cerca de 163.000,00 €.

Será de realçar que apesar do Município seguir uma política de contenção orçamental, verificada pela sua situação financeira excecional, consegue concretizar vários dos projetos e investimentos programados no início do mandato. Esta situação resulta em larga medida e para além da criteriosa seleção dos investimentos, da capacidade de obtenção de financiamento à execução desse mesmos investimentos, avaliados pela sua necessidade,

pelo elevado grau de maturidade, consistência e coerência estratégica, assim reconhecidos pelos gestores dos diferentes programas comunitários. O excelente nível de execução das operações financiadas é já uma característica de eficiência associada ao Município de Ponte de Lima, comprovando o elevado nível de desempenho.

Da mesma forma foi possível à autarquia manter os benefícios fiscais que dependem de decisão dos órgãos municipais. Acreditamos que esta iniciativa, sendo diferenciadora e conferindo alguma atratividade ao concelho, é da maior importância pois tem um impacto financeiro direto na vida das empresas e das famílias. Falamos nomeadamente da isenção do pagamento da Derrama Autárquica, a redução do IRS em 5% correspondente à parcela de competência Municipal e da opção pela taxa de IMI de apenas 0,35%.

No que diz respeito aos investimentos na área da educação destaca-se, em 2012, a conclusão e entrada em funcionamento do Centro Educativo das Lagoas tendo-se, conforme programado, iniciado as obras do Centro Educativo de Ponte de Lima. Relembramos uma vez mais que com estes dois investimentos dão-se por concluídas as ações previstas na



Carta Educativa do Concelho de Ponte de Lima ao nível da construção de equipamentos e reorganização da rede escolar, com uma taxa de execução de 100%.

No âmbito da intervenção de natureza social, nomeadamente no que diz respeito ao apoio à terceira idade, à infância e a cidadãos portadores de deficiência, avançou-se com o financiamento atribuído para a construção de equipamentos de qualidade e resposta adequada concretizando-se, desta forma, o previsto nos Protocolos celebrados com IPSS, e outras instituições de solidariedade social, bem como, com as juntas de freguesia. A congregação de esforços e aproveitamento de sinergias entre atores que atuam localmente a este nível tem sido fundamental na execução da política social municipal.

Ainda no contexto da ação social deu-se início à construção de mais 5 casas (9 fogos) do projeto Casa Amiga, tendo-se apoiado 22 novos projetos e dado início a outros 10 no âmbito do Ponte Amiga.

De forma a apoiar os jovens mais carenciados que frequentam o ensino superior, contribuindo para a diminuição da desigualdade de oportunidades, foram atribuídas várias Bolsas de Estudo a estudantes do concelho.

Foi elaborado e aprovado o regulamento do Centro com Vida, de apoio ao arrendamento jovem no Centro Histórico de Ponte de Lima que perspectiva, como objetivo final, a beneficiação e ocupação para efeitos de habitação dos edifícios existentes e o aumento da dinâmica social e económica deste espaço, através da atribuição de uma subvenção mensal para novos residentes. Esta medida reveste-se também de alguma importância em termos sociais, pois não deixa de ser uma importante ajuda financeira aos cidadãos num contexto económico especialmente difícil.

A requalificação da Avenida António Feijó, enquanto artéria estruturante do todo o tecido urbano da Vila, e a requalificação de alguns imóveis de grande valor no Centro Histórico, dos quais falaremos de seguida, ocuparam um lugar de destaque no contexto da política de regeneração urbana que temos vindo a prosseguir.

O Museu do Brinquedo Português abriu ao público em junho de 2012, sendo já um projeto de grande sucesso e mais um fator de atração de visitantes a Ponte de Lima.

A conclusão das obras dos Hotéis Além Ponte e da Clara Penha – Casa dos Sabores, a entrada em funcionamento da Loja Rural – Cadeia das Mulheres, bem como, o início da obra do Centro de Interpretação e Promoção do Vinho Verde, para além de se constituírem como oportunidades para a reabilitação dos respetivos imóveis, revestem-se da maior importância enquanto projetos promotores de uma maior dinâmica económica ao nível do turismo e da valorização dos recursos endógenos concretizando-se, desta forma, as ações planeadas para 2012 e integradas na estratégia de desenvolvimento do Município dentro deste campo de atuação.

De forma a permitir uma melhoria funcional e qualitativa significativa dos espaços afetos aos Serviços Municipais e também na perspetiva da melhoria do serviço prestado ao munícipe, a DEP (Divisão de Educação e Cultura), DEC (Divisão de Educação e Cultura), a DSU (Divisão de Serviços Urbanos), Serviço Social entre outros, puderam tal como ambicionávamos, ocupar as novas instalações do edifício Casa da Porta de Braga.

A taxa de execução em 2012, relativamente ao total geral da receita prevista, foi de 75,71% (53% nas receitas de capital e 94% nas receitas correntes), devendo, para o presente efeito, ser calculada tendo em conta a receita prevista em Dezembro de 2010. Só desta forma será possível uma comparação realista e imediata com os resultados obtidos em exercícios anteriores.

Pelo lado da despesa será de referir que a eficaz taxa de execução registada sobre o previsto, de 82,23%, se deve ao avanço significativo de um conjunto de obras que aguardaram pela contratualização do respetivo financiamento por parte de programas do QREN. Por outro lado, os atrasos verificados no desbloqueamento dos respetivos reembolsos justificam a baixa taxa de receitas de capital anteriormente mencionada.

Do exercício de 2012 o Município apresenta uma disponibilidade financeira de 11.788.597,00 €, o que se afigura bastante positivo ao nível da gestão prevista para o ano de 2013, permitindo a continuidade dos investimentos orientada pela mesma política de gestão dos dinheiros públicos.



Almida

1. EDUCAÇÃO

A educação exige os maiores cuidados, porque influi toda a vida.

Sêneca

O Serviço de Educação do Município de Ponte de Lima, tem por finalidade executar as políticas definidas na área da criança, no ensino pré-escolar, no ensino do 1º Ciclo do ensino básico e outras competências definidas pela Lei n.º 169/99, de 18 de Setembro, com a nova redação dada pela Lei n.º 5-A/2002, de 11 de Janeiro.

O Serviço de Educação, deve ainda programar, de acordo com a política municipal de educação e com as orientações definidas na Carta Educativa, a construção de equipamentos e estabelecimentos escolares, bem como desempenhar as suas funções em matéria de Ação Social Escolar, de Transportes Escolares e de apoios financeiros e materiais às escolas.

Durante o ano de 2012 o Serviço de Educação do Município de Ponte de Lima, desenvolveu As funções que a seguir se descrevem.

1.1. EDUCAÇÃO PRÉ- ESCOLAR

No ano letivo 2011/2012 prosseguiu a política de expansão da Educação Pré- Escolar, de modo a garantir condições para que todas as crianças frequentassem este nível de ensino, reforçando a componente de apoio à família e promovendo a igualdade de oportunidades.

Neste âmbito foi feita a candidatura ao Programa de Desenvolvimento da Educação Pré-Escolar, garantindo a participação para funcionamento do prolongamento de horário e do serviço de refeições assim como a satisfação de pessoal não docente de acordo com a legislação em vigor.

Dentro do plano de atribuição de kits pedagógicos aos jardins-de-infância apetrecharam-se os espaços substituindo ou recuperando material deteriorado.



O plano de manutenção dos edifícios escolares decorreu com a normalidade e eficiência exigidas assim como se deram respostas imediatas às necessidades de reparação de avarias de natureza material e física.

Elaboraram-se juntamente com as direções dos agrupamentos o plano de atividades em interrupções letivas, de acordo com as necessidades dos agregados familiares.

1.2. 1º CICLO DO ENSINO BÁSICO

No ano letivo 2011/2012 atingiu-se o pleno no serviço de refeições, hoje ao alcance de todos os alunos, garantindo a gratuitidade aos alunos provenientes de agregados familiares mais carenciados. Para além desse excelente resultado, estabeleceu-se um protocolo com os Serviços de Saúde, de forma a implementar nas escolas o PODE (Programa de Otimização das Dietas Escolares) visando objetivos claros de melhorar a segurança alimentar e o Programa de Saúde Oral. Estabeleceram-se parcerias com as Associações de Pais, para gestão dos refeitórios, facto que veio reforçar ainda mais o conceito de comunidade educativa, permitindo um envolvimento dos encarregados de educação na vida escolar dos seus educandos. A política de parcerias, que tão bons resultados tem trazido para a qualidade da educação, estendeu-se às atividades de Enriquecimento Curricular, num objetivo claro de proporcionar condições de funcionamento desde

o início do ano letivo e um processo eficaz de substituição imediata dos docentes que interrompem a atividade.

Preparou-se e concretizou-se a Candidatura ao Programa de Generalização do Fornecimento de Refeições Escolares aos Alunos do 1º Ciclo do Ensino Básico permitindo que o ano letivo tivesse decorrido de uma forma normal nas componentes socioeducativas, sempre importantes para atingir o sucesso educativo. No ano letivo 2011/2012, o grande momento para melhoria das condições de ensino e de aprendizagem, foi o processo que conduziu à abertura do Centro Educativo das Lagoas, antecedido de uma forte mobilização dos pais e das Juntas de Freguesia, garantindo que o encerramento das escolas, a organização da rede de transportes e a criação da Associação de Pais das Lagoas constituísse um exemplo de cidadania ativa que beneficiou as crianças destas freguesias. Em simultâneo com este processo desenvolveu-se aquele que levou à aquisição de mobiliário, material lúdico, quadros interativos, apetrechamento do refeitório e equipamento de limpeza, bem como equipamento para apetrechamento dos espaços exteriores.

Esta harmonização exemplar, entre todas as entidades interessadas no processo Agrupamento de Escolas, pais, Juntas de Freguesia e Município permitiu que no início do ano letivo o Centro das Lagoas estivesse completamente equipado para receber os alunos. Dentro do plano de reordenamento da rede escolar do 1º ciclo, deu-se mais um passo importante com o início das obras da construção da EB1 de Ponte de Lima, prevendo-se a sua conclusão para meados de 2013. Com esta obra estarão completamente atingidos os objetivos a que o Município se propôs, aproveitando de forma exemplar o Quadro de Referência Estratégico Nacional, fechando com chave de ouro o reordenamento que deveria ser processado entre 2006-2013. Este é o um indelével exemplo de que a Educação foi e é sempre a primeira prioridade do projeto político municipal, verdadeiro exemplo duma

política ao serviço das pessoas e do desenvolvimento sustentável.

1.3. 2º E 3º CICLO DO ENSINO BÁSICO, SECUNDÁRIO E SUPERIOR

Durante o ano de 2012 o Município, dentro do Contrato de Execução, no âmbito da transferência de competências, estabeleceu uma relação de proximidade com as Direções dos Agrupamento de Escolas, satisfazendo as suas necessidades ao nível da manutenção dos edifícios e de colocação do pessoal não docente.

No Conselho Municipal de Educação, verdadeiro espaço de debate, foram sempre participantes ativos, na qualidade de convidados os diretores dos Agrupamentos de Escolas, da Escola Secundária de Ponte de Lima, da Escola Profissional de Agricultura e do Desenvolvimento Rural, da Epralima, da Academia de Música, da Universidade Fernando Pessoa e da Escola Superior Agrária. Nestas reuniões, todos os parceiros conseguiram avaliar o estado da Educação no concelho de Ponte de Lima, através das informações colhidas provindas dos agentes que no terreno todos os dias trabalham para o bem-estar das escolas e de toda a comunidade educativa.

No Ensino Superior apoiaram-se as iniciativas como Queima das Fitas, Festivais de Tunas e outras iniciativas de carácter lúdico ou de carácter pedagógico.

Atribuíram-se bolsas para estudantes do ensino superior, de acordo com o regulamento, contribuindo para o prosseguimento dos seus cursos.

O Município de Ponte de Lima garantiu transporte para as atividades programadas entre as escolas e os serviços educativos municipais proporcionando o desenvolvimento das seguintes atividades: Enriquecimento Curricular; Área Protegida das Lagoas de Bertandos e S. Pedro de Arcos, Arquivo Municipal, Biblioteca Municipal, Teatro Diogo Bernardes e Museu dos Terceiros.



[Handwritten signatures and marks]

Deste modo contribuiu-se para o enriquecimento dos projetos educativos e para a qualidade do processo educativo. Organizou-se o serviço educativo do Museu do Brinquedo Português.

2. CULTURA

Um país não muda pela sua economia, sua política e nem mesmo sua ciência; muda sim pela sua cultura.

Betinho

No âmbito da programação cultural e das opções do plano para 2012, o Sector Cultural desenvolveu um número significativo de atividades que foram distribuídas por vários géneros e por diferentes espaços, incluindo as sedes de Junta de Freguesia; os Salões Paroquiais e as Casas do Povo, com realce para o Teatro Diogo Bernardes, O Museu dos Terceiros, a Biblioteca Municipal e o Arquivo Municipal.

Para além destes espaços a Expolima acolheu uma quantidade significativa de eventos culturais que foram programados como projeto próprio ou integrados em Feiras Temáticas.

Neste âmbito acresce ainda referir a animação de Rua com Festival Internacional de Folclore no Largo de Camões que nos traz todos os anos os melhores Grupos mundiais da arte etnográfica prestigiando Ponte de Lima para além fronteiras, o projeto Ruarte em parceria com o Unhas do Diabo, os percursos da Música em parceria com a Academia Fernandes Fão, a Vaca das Cordas em parceria com a Associação de Amigos da Vaca das Cordas, as Marchas de S. João em parceria com a Associação de Amigos das Marchas, as Feiras Novas em parceria com a Associação Concelhia das Feiras Novas, os Feirões, Festivais e Desfile da Tradição em parceria com a Associação Concelhia de Folclore, os Encontros de Concertina em parceria com a Associação de Ami-

gos Tocadores de Concertina e as Feiras de Artesanato em parceria com a Associação de Artesãos de Ponte de Lima. Este conjunto de parcerias, proporciona um amplo movimento cultural que, além de socializar a cultura, inculca nos diferentes públicos um espírito cultural, contribuindo para fazer de Ponte de Lima uma referência também a este nível de atividade.

As Feiras Temáticas são uma importante forma de alavancar a economia local mas também de mostrar a nossa cultura local com a presença de grande número de grupos musicais do concelho de Ponte de Lima.

No Teatro Diogo Bernardes houve a oportunidade de assistir a espetáculos de grande qualidade e diversidade, permitindo que o público tivesse opções variadas e melhorasse o contacto com novas formas de expressão artística.

No âmbito da programação do Teatro Diogo Bernardes demos continuidade à apresentação de espetáculos inseridos na Candidatura Cultrede 2ª fase, com a vinda de artistas e grupos que, de outra forma, seria difícil virem a Ponte de Lima.

Para além disso o Teatro esteve disponível para as festas escolares e para espetáculos organizados pelas escolas.

A Torre da Cadeia Velha serviu de espaço para várias exposições catapultando Ponte de Lima, para solidificar a diversidade cultural que se lhe reconhece.

No Campo da animação Cultural foram realizadas atividades distribuídas por vários locais da Vila: Largo de Camões, Expolima, Avenida dos Plátanos, Festival de Jardins. Nas freguesias, onde foi possível ter um palco para acolher os diferentes espetáculos de Música, Teatro e Folclore, fizemos deslocar grupos do Concelho, sobretudo de teatro, numa relação de compromisso com as instituições de cada freguesia visitada.

Continuamos a desenvolver um importante trabalho de animação teatral através dos protocolos existentes com os Grupos do Concelho que se deslocam com as suas



peças. Os protocolos estão a ser um importante instrumento de trabalho dando garantias às duas partes envolvidas e beneficiando as populações onde os grupos se deslocam. Os resultados indicam que este é um caminho a seguir, o qual responsabiliza quem programa, quem realiza e quem acolhe espetáculos.

Os contributos que damos na programação de inverno: Integrando o programa "Em Época Baixa PONTE DE LIMA EM ALTA" com a Feira do Bacalhau de Cebolada; Feira do Porco e Delícias do Sarrabulho; Feira das Energias, Fins-de-Semana Gastronómicos; e ainda ao longo do ano com Feira das Antiguidades e Velharias; Festa do Vinho Verde e dos Produtos Regionais; Feira do Cavalo; Feira do Livro; Feira do Artesanato; Festival Percursos da Música; Feira dos Petiscos; Feira dos Saldos; Festivais de Música Portuguesa – Expolima; Festival Internacional de Folclore; Feiras Novas; são pontos fortes da nossa programação e atraem a Ponte de Lima milhares de pessoas.

A par destas iniciativas surgiram outras de elevado cariz popular, estimulando o gosto pela arte e pelas tradições e fomentando o associativismo: os Concertos de inverno; o Folclore de Inverno; a Serrada da Velha; a Queima do Judas; a Animação de Verão; a Animação nos Jardins; os Encontros de Tocadores de Concertina e Cantadores ao Desafio; os Festivais de Folclore; os concertos das Bandas Filarmónicas; os Feirões Tradicionais; a Feira Artesalima; os encontros de Bombos, o Desfile da Tradição e outros, ligados à programação do nosso concelho.

O Trabalho da época de Natal, com a participação das escolas do 1º CEB na ação "O Natal e as Escolas", já se enraizou e criou o hábito de participação, para que todos os anos contribuam com novas ideias. Esta iniciativa, articulada com o sector da Educação, tem vindo a ter uma grande adesão.

O **Museu dos Terceiros** desenvolveu ao longo do ano 2012 as atividades previstas no plano anual.


No que diz respeito às exposições temporárias, decorreram as seguintes: "Presépios das Escolas do Concelho"; "Cristo da coleção de José Régio", uma parceria com a Casa-Museu José Régio de Portalegre, continuou ainda o programa de mostra de arte sacra das freguesias do concelho, desta vez dedicado à freguesia da Correlhã e de dezembro até janeiro regressou uma nova edição dos "Presépios das Escolas do Concelho".

Todas as exposições temporárias foram acompanhadas de um programa paralelo dos Serviços Educativos e de Comunicação do Museu, que de resto têm desenvolvido com o público escolar muitas atividades que vão desde a "Área Projeto" às visitas guiadas, tendo este ano batido um recorde de inscrições mensais (19 turmas em área projeto).

Das restantes atividades para os públicos destacamos o ciclo de ateliers, com dois eventos, um dedicado aos doces conventuais e o segundo inserido nas comemorações do Dia Internacional dos Museus (18 de maio), com visita ao Centro Histórico e ao Museu dos Terceiros.

Este ano de 2012 foi ainda um ano de muita promoção com os agentes locais, relacionados com atividade hote-

Cristos da coleção de José Régio



30 Março a 17 Junho 2012
Museu dos Terceiros - Ponte de Lima

[Handwritten signatures and notes in blue ink, including a large signature and several smaller ones.]



[Handwritten signatures and notes at the bottom of the page, including a large signature and several smaller ones.]

leira e turística. Foram desenvolvidas várias ações de formação, à restauração, a taxistas e aos agentes da PSP de Ponte de Lima.

Quanto ao Ciclo de Viagens foi realizada ao norte de Espanha a visita com bastante sucesso.

Como estava previsto concretizou-se a participação na exposição "Angelorum", promovida pelo Museu Alberto Sampaio, no âmbito da Capital Europeia da Cultura, em Guimarães.



Para além das atividades promovidas para os diferentes públicos, o Museu dos Terceiros tem desenvolvido ações de inventariação e proteção do património artístico, pelas freguesias do concelho.

Relativamente ao número de visitantes, no ano de 2012, obtivemos 9317 visitantes no Museu dos Terceiros.

O **Museu do Brinquedo Português** abriu portas a 8 de junho de 2012, depois de uma atividade intensa de montagem e produção de conteúdos.

O espaço disponível para implantação do museu é versátil, tendo-se assumido duas áreas distintas, uma de exposição formal e permanente e outra de serviços, com um cariz mais lúdico. A exposição permanente está no edifício da Casa do Arnado.

Saindo da exposição permanente o percurso da visita passa pelo jardim da casa até à Sala das Brincadeiras e à Oficina do Brinquedo que fica mesmo ao lado. Os visitantes têm ainda disponível o bar do museu e a sala de exposições temporárias. A saída "obrigatória" é pela loja, onde os visitantes poderão encontrar verdadeiras raridades e levar para casa brinquedos únicos!

Durante 2012 foi possível ver de 3 de Agosto a 31 de Outubro a Aldeia dos Estrumpfes e durante o mês de Dezembro as crianças tiveram ao dispor a Aldeia do Lego, acompanhada de um insuflável para diversão. O Museu disponibilizou também um programa de Festas de Aniversário, oferecendo aos pais uma solução para organizar as festas dos seus filhos.

Em apenas sete meses de abertura ao público o registo de visitantes foi um sucesso, tendo-se atingido 16.143 pessoas.

Conforme previsto foram concluídas as obras do **Auditório Rio Lima** que, através da remodelação do antigo Cinema, permitiu a criação de um auditório municipal com capacidade para 265 lugares, será mais um equipamento disponível para ações de caráter cultural e educativo.

O **Centro de Interpretação e Promoção do Vinho Verde** já tem uma equipa técnica a definir conteúdos. Em 2012 definiu-se uma metodologia de trabalho e as funcionalidades dos espaços.

O **Centro de Interpretação da História Militar de Ponte de Lima** é um processo que está a ser trabalhado e preparado o projeto de candidatura que conduzirá à sua implementação no edifício do Paço do Marquês.

O **Arquivo Municipal**, teve em 2012 uma tarefa acrescida na digitalização de plantas tendo como o objetivo a atualização do IMI. Foram efetuados 189.964 pedidos de plantas de arquitetura de prédios urbanos.

Foram digitalizados **2.809 processos de obra particulares** equivalente a **15.013 imagens**.

No âmbito do **Projeto Repositório Digital**, foi dada continuidade ao projeto através da transferência de imagens para o repositório digital e que se encontravam armazenadas em suportes óticos frágeis (DVD's), encontrando-se, desta forma, numa situação de grande vulnerabilidade e de obsolescência, impedindo que se adotem as estratégias mais adequadas no que concerne à preservação digital dos objetos. Foram introduzidas, em 2012, **14.016 imagens** no Repositório Digital.

Foram digitalizados outros documentos a pedido da BMPL, para efeito de exposição: no total de 3.225 imagens.

Procedeu-se ao controlo de qualidade das imagens digitalizadas da coleção de jornais.

Com o intuito de encerrar condignamente as comemorações dos 500 anos do Foral Manuelino de Ponte de Lima, o Município de Ponte de Lima, através do Arquivo Municipal, promoveu uma palestra subordinada ao tema **Os forais Manuelinos de Ponte de Lima**, proferida pelo Prof. Doutor António Matos Reis e que decorreu na sede do Agrupamento de Escolas António Feijó.

Os alunos do 6º ano do ensino básico desse agrupamento, que elaboraram diversos trabalhos que resultaram na exposição Pintar Ponte de Lima ao estilo manuelino, que esteve patente na Biblioteca Municipal de Ponte de Lima, assistiram com grande entusiasmo a uma "aula de história" diferente, especialmente centrada na história do concelho.

Exposição **"500 anos do foral Manuelino"** esta exposição visou assinalar os 500 anos do foral outorgado a Ponte de Lima por D. Manuel I, em 1 de Junho de 1511.

"As escolas no tempo dos avós" esta exposição visa dar uma perspetiva sobre o ensino e os estabelecimentos escolares existentes em Ponte de Lima desde finais do século XVII até ao Estado Novo, altura em que se inicia uma nova fase de construções escolares designada Plano Centenário.

Na sequência do protocolo estabelecido entre o Município de Ponte de Lima e o Município de Lamego, coube ao Muni-

cípio de Ponte de Lima a realização, em 2012, do prémio **A. De Almeida Fernandes**, destinado a reconhecer e incentivar estudos de investigação em História Medieval Portuguesa e homenagear Armando de Almeida Fernandes, investigador e autor de uma notável obra histórica, desejando que servia de estímulo e exemplo aos vindouros, bem como incentive o estudo das áreas a que dedicou a sua vida.

Foram efetuadas pesquisas no âmbito da investigação levada a cabo pelo CEPESE nos livros de atas da Câmara Municipal de Ponte de Lima e nos copiadores de correspondência recebida e expedida, desde 1822, com vista ao estudo sobre os Presidentes da Câmara Municipal e da Comissão Executiva.

Foi feito um protocolo de cooperação entre o Município de Ponte de Lima e os proprietários do Arquivo do Paço de Vitorino, no âmbito desse protocolo, assinado em Dezembro de 2012, irá o AMPL proceder à descrição e digitalização do Arquivo do Paço de Vitorino.

Procedeu-se à continuação da reorganização, catalogação, acondicionamento e inventariação da coleção de jornais locais, bem como dos exemplares oferecidos ao AMPL. Foram criados, alterados e eliminados os registos, na base de dados instalada em Abril no AMPL.

Foram feitas 7 doações ao AMPL, compostas por: obras bibliográficas; jornais; manuscritos; panfletos; cartazes, etc.

Relativamente ao arquivo intermédio procedeu-se à transferência, para o depósito instalado nas traseiras do edifício, dos documentos produzidos pela Secção de Contabilidade e pelo Aprovisionamento. Na sequência desta transferência foi possível proceder-se à reorganização/mudança de algumas séries de documentos, com o intuito de rentabilizar da melhor forma o espaço disponível para armazenamento dos documentos.

Ao longo do ano de 2012 a **Biblioteca Municipal** continuou a dar cumprimento aos objetivos estipulados desenvolvendo um conjunto de atividades/ações/ eventos associadas à temática do livro e da leitura, direcionadas para

a população em geral e, em particular, para a população escolar, indo ao encontro dos princípios consignados pelo Manifesto da UNESCO sobre Bibliotecas Públicas.


No âmbito do protocolo de cooperação celebrado entre a Câmara Municipal de Ponte de Lima e a Unidade Local de Saúde do Alto Minho - Hospital Conde de Bertiandos, foi disponibilizado um conjunto de documentação, para a consulta dos utentes de modo a poderem usufruir de uma boa leitura. O objetivo primário deste projeto visa proporcionar aos utentes o contato com um fundo documental diversificado, que poderá ser consultado, promovendo o gosto pelos livros, proporcionando momentos agradáveis e enriquecedores, e colocar à disposição dos utentes um baú com documentação variada.

Deram-se início aos trabalhos no âmbito do projeto **BiblioSénior** que terá início em Janeiro de 2013 tendo sido enviadas às diversas instituições do concelho formulários de candidatura. Nesta conformidade, foram recebidas 6 inscrições das seguintes entidades: Lar de Magalhães (Freixo); Santa Casa da Misericórdia de Ponte de Lima; Centro Paroquial e Social de Rebordões Santa Maria; Centro Comunitário de Refoios e Casa do ovo de Vitorino dos Piães.

Prosseguiram os encontros Literários com escritores na Biblioteca Municipal e nas Bibliotecas Escolares.

Disponibilizando recursos para apoiar a educação, formal e informal, possibilitando a auto-aprendizagem, estimulando a curiosidade e o espírito crítico a Biblioteca Municipal realizou **9 exposições**, designadamente: "O prazer de fotografar" de Eduardo Teixeira Pinto; "O amor na poesia limiana"; "Conselheiro António de Magalhães" – 130 anos de nascimento; "Pintar Ponte de Lima ao estilo Manuelino"; "Ajudaris"; "António Porto – Além" – 100 anos de nascimento; "Delfim Guimarães" – 140 anos de nascimento; "A escola primária em meados do século XX no concelho de Ponte de Lima"; "O Natal na literatura".

Além das exposições anteriormente referidas realizaram-se outras exposições bimensais/mostras, de carácter te-



Biblioteca Municipal Ponte de Lima

mático, nas diversas salas da biblioteca, para as mais diversas comemorações temáticas em torno do livro e da leitura, nomeadamente:

Dia Mundial do Livro; Dia do autor português; Dia Internacional do Livro Infantil; Dia da Mulher; 25 de Abril; Dia Mundial da Poesia; Dia Mundial para a eliminação da discriminação racial; Dia Mundial da Floresta; Dia Mundial da árvore; Dia Mundial do Sono; Dia Internacional da Língua Materna; O Outono; O Natal está no ar.

Realizaram-se diversas palestras no auditório da BMPL, designadamente: "Novos Cenários e Modelos de Aprendizagem Construtivas em Plataformas Digitais"; "Grandes poetas limianos"; "As escolas do concelho de Ponte de Lima".

A Feira do Livro de Ponte de Lima constituiu um vigoroso estímulo com vista a intensificar a curiosidade e o apreço pelo livro, com diversas atividades em torno do livro e da leitura.

Este evento contou com dias recheados de muitas leituras, animação infantil e musical, cinema ao ar livre, ateliers, oficinas criativas, exposições e apresentações de livros.

Com o lema "**Este Natal ofereça um livro Limiano**" a Biblioteca Municipal, juntamente com a Associação de Artesãos de Ponte de Lima, promoveu a Feira do Livro Limiano colocando à disposição de toda a população as publicações do Município e dos autores limianos, com 40% de desconto.

Realizou-se o **Concurso "Contos de Natal"**, com esta atividade pretendeu-se desenvolver e estimular a imaginação e a criatividade, incentivando o gosto pela escrita.

3. DESPORTO, JUVENTUDE E TEMPOS LIVRES

No que diz respeito às atividades de **Promoção do Livro e da Leitura e visitas e participação nas atividades**, a Biblioteca Municipal recebeu cerca de **1541 crianças** das diversas instituições escolares do concelho, realizando-se diversas sessões de animação cultural direcionadas para o público infante-juvenil, designadamente Teatro de Fantoques, Hora do Conto, Ateliês, Oficinas Criativas, Visitas Guiadas, sessões de cinema, entre outras.

Durante o ano de 2012 efetuaram-se **12 sessões** de cinema para público sénior, com grandes filmes cinematográficos, e de interesse histórico-local, com o total de cerca de **30 idosos** por sessão.

A Biblioteca Municipal deu continuidade ao projeto da **Bebeteca**, para bebés até aos 3 anos de idade, com a realização de **10 sessões**, com a participação de crianças e pais.

Projeto "Escutar, Ler... Imaginar e Aprender" - A Biblioteca vai à Escola, a BMPL realizou este projeto em 19 estabelecimentos de ensino, no total de 50 sessões/visitas, com a participação de mais de 2.638 crianças.

Um livro ... um filme, a Biblioteca Municipal disponibilizou todos os meses, na sala dos audiovisuais, diferentes filmes baseados em grandes obras.

A iniciativa visa divulgar e dar a conhecer livros que fizeram história, tanto em livro como em filme.

Na **Área Projeto**, participaram na área projeto **"Imaginarium: do livro à arte"** 2 turmas: EB1 de Poiares (4º ano) e C.E. de Freixo (1º ano), no total de **72 alunos**.

Este projeto foi dividido em 6 sessões, visando a elaboração de fantoches e a criação de histórias, ou recriação de histórias já existentes.

A **Biblioteca Itinerante** continuou a desenvolver o seu papel de fomento e criação de hábitos de leitura junto da comunidade rural e das Escolas e Jardins-de-infância (sem Biblioteca Escolar), dotada de todas as condições para cumprir os seus objetivos, efetuando o empréstimo total de **642 documentos**.

Aspirar aos resultados mais expressivos em competições é função direta da excelência física, que combina, harmoniosamente, três fatores: o refinamento espiritual, a pureza moral e a perfeição física.

Bompa

O Concelho de Ponte de Lima apresenta, até à data, um vasto conjunto de Instalações Desportivas que proporcionam a prática de inúmeras modalidades desportivas.

Os Pavilhões Gimnodesportivos instalados junto aos Centros Escolares, além de apoio à atividade desportiva na escola, determinam também o aumento da atividade desportiva da população residente na freguesia e freguesias vizinhas.

Essas infraestruturas criam e dão continuidade à ação de coletividades com modalidades indoor, tais como o futsal, o basquetebol, a ginástica aeróbia e as artes marciais.

Os campos de Relvado Sintético fomentam cada vez mais a modalidade de futebol de 11 e futebol de 7, levando a um reforço das camadas jovens das equipas. Este facto é comprovado com o número de atletas em competições nas diversas modalidades na época desportiva 2011/2012.

Ao nível da **Gestão das Instalações Desportivas** destacam-se as seguintes atividades:

Com o objetivo de assegurar o fomento desportivo no concelho, o Município de Ponte de Lima estabelece protocolos com as juntas de freguesias para a gestão das instalações desportivas implantadas em cada freguesia.

No ano de 2012 mais de 20.000 utilizadores ocuparam os diversos pavilhões: Gimnodesportivos: Pavilhão de Fontão; Pavilhão de Fornelos; Pavilhão da Gandra; Pavilhão de Refoios do Lima e Pavilhão de Vitorino de Piães.

Pavilhão Municipal – no ano de 2012, continuamos a ceder as nossas instalações desportivas à Escola Secundária, que continua com as obras de melhoramentos da referida Escola. Daqui resultou maior número de utilizações.



Piscina de Ponte de Lima – a Piscina Municipal de Ponte de Lima embora com um pequeníssimo decréscimo de utilização, associado ao facto de vivermos num período de dificuldades económicas, manteve o mesmo nível de utilização do ano anterior.

Piscina de Freixo – este equipamento está a prestar um serviço importantíssimo à comunidade escolar da zona do agrupamento de escolas de freixo e às atividades desportivas promovidas pela Casa do Povo local, bem como aos cidadãos desta área geográfica.

Ténis Municipal – este espaço desportivo ao longo do ano viu a sua utilização reforçada, particularmente com a procura das atividades do Desporto Escolar (Escola Secundária e António Feijó).

Proférias – O Projeto Proférias continua a ser muito participado pelos jovens e crianças do nosso concelho nos períodos de férias escolares, dando assim resposta à necessidade de ocupação dos tempos livres; a uma aprendizagem baseada no convívio e na amizade e às preocupações das famílias.

Projeto Desportivo - De acordo com o rácio de 4m²/hab para a rede de instalações desportivas, proposto pelo Conselho da Europa e pelo Conselho Internacional de Educação Física da Unesco, Ponte de Lima está entre os poucos concelhos que cumpre os valores estabelecidos. Com a ampliação das instalações náuticas, a construção de mais três pavilhões e do Parque da Vila este rácio vai melhorar, devendo traduzir-se no aumento da prática desportiva. Este resultado valida o projeto desportivo municipal.

Conforme planeado, em 2012 foram iniciadas as obras relativas aos **Polidesportivos dos Centros Educativos das Lagoas e Arcozelo**.

Realça-se ainda finalmente a entrada em funcionamento do **BikePark de Ponte de Lima**, sendo já um sucesso. À semelhança de uma estância de esqui, o "BikePark" inclui um conjunto de pistas e trilhos de montanha, que



se desenvolvem em cerca de 308 ha, que aproveitam as condições do terreno, proporcionando um contexto privilegiado para a prática desportiva e contacto com o meio ambiente, desenvolvendo uma consciência e respeito pela causa ecológica. As infraestruturas têm capacidade para dar resposta a um nível mais profissional e de competição, nacional e internacional, como também, a simples atividades de passeio e lazer, dirigidos a um público mais alargado.

4. DESENVOLVIMENTO SOCIAL

A responsabilidade social significa um compromisso com a vida.

João Bosco da Silva

A intervenção do Município no âmbito da Ação Social intensificou-se tendo como principal objetivo a atenuação dos fenómenos de pobreza e exclusão social que o país se tem debatido nos últimos tempos. Em 2012 continuou-se a apostar na implementação de projetos, investimentos e parcerias que promovem a melhoria das condições de vida das pessoas e famílias carenciadas ou dependentes.

Estes propósitos apenas são possíveis através de uma intervenção integrada e transversal, quer em articulação com os vários serviços do Município e entidades públicas

com competências nesta matéria, quer no apoio, estímulo e fomento de iniciativas das instituições locais.

Tal como temos vindo a defender, a política da Ação Social do Município tem procurado ir de encontro às necessidades e problemas das populações, tanto numa perspetiva reparadora como preventiva, recorrendo à dinâmica das parcerias e rentabilizando os recursos, com o objetivo de promover o desenvolvimento social local.

A este nível destacam-se as seguintes atividades desenvolvidas pelo Gabinete de Ação Social do Município:

GIP

GABINETE DE INSERÇÃO PROFISSIONAL

O Município garantiu o necessário apoio a jovens e adultos desempregados no desenvolvimento do seu percurso de inserção ou reinserção no mercado de trabalho através do **GIP (Gabinete de Inserção Profissional)**.

De várias inscrições, umas foram direcionadas diretamente para captação de emprego e outras encaminhados para ações de formação.

O Município foi promotor de 26 candidaturas no âmbito do **Programa Emprego Inserção** que tem como público-alvo desempregados subsidiários podendo desta forma melhorar as suas competências socioprofissionais com vista a integração no mercado de trabalho e 4 candidaturas âmbito do **Programa Emprego Inserção +** para beneficiários do Rendimento Social de Inserção que têm assim a oportunidade de melhorar as suas competências socioprofissionais com vista a integração no mercado de trabalho.

Com o programa **Ponte Amiga** deu-se apoio a agregados familiares desfavorecidos, sobretudo com carência ao nível habitacional e sanitário, a quem são prestados apoios para a realização de obras, através da rentabilização de recursos materiais e humanos das comunidades onde residem dos quais destacamos o apoio a obras que beneficiaram vários agregados familiares e apoio à ligação de taxas de saneamento e água.

Paralelamente no âmbito do projeto **Casa Amiga** encontram-se em reconstrução antigas escolas básicas, para posterior contemplação de agregados familiares: Santa Cruz (2 T3); Fornelos (1 T3); Anais (1 T4 + 1 T2); Facha (2 T3) e Vilar das Almas (2 T3).

Continuamos a dar apoio técnico e financeiro à construção de equipamentos sociais, nomeadamente: Sta. Casa Misericórdia (construção Centro Comunitário de Arcoze-lo); Centro Social e Paroquial de Fornelos (ampliação do Lar de idosos); AAPEL e ALTI Cepões.

Através da **Fundação António Feijó** apoiaram-se várias pessoas carenciadas na aquisição de equipamento oftalmológico.

O **Banco de Ajudas Técnicas** deu apoio a várias pessoas com a disponibilidade de cadeiras de rodas, camas articuladas e colchões de pressões alternas.

O **projeto Freguesias Contato** foi criado no sentido de se estabelecer uma rede de sinalização de casos de pobreza extrema, em que as Juntas de Freguesia têm um papel importante, cabendo ao Serviço Social do Município despoletar medidas de apoio que permitam melhorar o estado social das famílias.

A atualização do **Diagnóstico Social** foi trabalhada prevendo-se a sua conclusão durante o ano de 2013. Este documento requer uma ampla auscultação a diversas entidades, procurando-se o maior rigor na informação colhida, de modo a retratar com a maior fidelidade as dificuldades existentes no concelho, culminando numa maior eficácia ao Plano de Ação.

O **Contrato Local de Desenvolvimento Social** implementado em parceria com a Casa de Caridade de N.ª Sr.ª da Conceição terminou a sua intervenção. O Município considera que o trabalho desenvolvido foi muito positivo para as pessoas e para as famílias e envidou esforços junto da Tutela no sentido deste Contrato vir a conhecer a sua renovação. Aguardam-se boas notícias para o ano de 2013.

5. EMPREGO E ECONOMIA (INDÚSTRIA, COMÉRCIO, TURISMO E SERVIÇOS)

O progresso começa com a convicção de que o que é necessário é possível.

Norman Cousins

5.1. ATRACÇÃO DE INVESTIMENTO

Ao contrário do que seria expectável o Governo não foi capaz de introduzir, de uma forma eficaz e oportuna, novas medidas que estimulassem a economia e o emprego, foram tomadas medidas de tal forma austeras que levaram à diminuição significativa do poder de compra, do investimento e da capacidade de sobrevivência das empresas. A dificuldade de financiamento, seja de acesso ao crédito, seja ao Sistema de Incentivos do QREN (por falta de fundos próprios das empresas), bem como, a falta de confiança na evolução positiva dos mercados, tem levado a um desânimo generalizado, havendo um número significativo de adiamentos e desistências de investimento nos Pólos Industriais com base nesses fatores.

No entanto o Município continua, naquilo que é o seu campo de atuação e intervenção, a garantir as condições de atratividade à localização de novas empresas, nomeadamente no que diz respeito aos **benefícios fiscais** que dependem diretamente da decisão dos órgãos autárquicos. Assim, e para além dos preços relativamente baixos de venda dos terrenos do Pólos Indústrias da Gemieira e da Queijada, foram mantidas as seguintes condições:

- Isenção do pagamento da Derrama Autárquica;
- Redução do IRS em 5% correspondente à parcela de competência Municipal no âmbito da Lei das Finanças Locais;
- Isenção do pagamento de taxas de licenciamento;
- Baixos custos dos serviços.

No que diz respeito ao Regime de Benefícios Fiscais à Interioridade, que permitia nomeadamente aos Municípios isentar as empresas do pagamento de IMT, os mesmos não foram viáveis pois o Governo eliminou estas medidas

através do Orçamento de Estado para 2012, o que se manifesta completamente contraditório com uma política de incentivo ao investimento e crescimento económico em prol da obtenção de uma maior receita fiscal. Sendo ainda mais grave quando esta decisão, da obtenção ou não da receita do IMT em prol da atração de novas empresas seria, neste contexto, da responsabilidade das autarquias.

Apesar das dificuldades verificadas em 2012, é possível constatar que estes benefícios permitiram a fixação de novas empresas.

Assim e apesar de, em 2012, se **terem criado 82 novas empresas e 267 postos de trabalho** no concelho e apesar da taxa de desemprego ser consideravelmente inferior à do país, há necessidade de continuar a apostar fortemente na criação de emprego seja através do incremento do nosso tecido empresarial, seja através da aposta no setor dos serviços ou no setor do produtivo, com especial destaque para o turismo, agricultura e para a valorização económica dos recursos endógenos.

Nesse sentido, continuamos a apostar em projetos promotores de desenvolvimento que têm por base a **valorização económica de recursos endógenos**.

Para além das atribuições e competências resultantes do sistema político vigente, o Município manifesta preocupações ao nível do desenvolvimento e da procura iniciativas que gerem sinergias que beneficiem e promovam Ponte de Lima.

A competitividade de uma região está associada a sua capacidade de valorizar aquilo que ela tem de específico. A questão fundamental é a de alicerçar o desenvolvimento regional em algo que lhe seja próprio a especialização, a diferenciação são vantagens competitivas. As regiões ganhadoras são aquelas que têm capacidade de valorizar aspetos que as distingue e as diferencia.

A capacidade competitiva de uma região, depende, portanto, da matriz cultural, da apetência para a inovação

do empreendedorismo, do quadro de valor e da dinâmica que possa existir nela.

Genericamente pode afirmar-se que o **Projeto "Terra"** visa a promoção e dinamização económica favorecendo e criando ambientes inovadores, atraindo o investimento público e privado e valorizando potencial endógeno.

Pretende-se essencialmente dinamizar o leque de marcas/produtos já existentes, explorando novas frentes de intervenção descobrindo outras oportunidades, inovar e estar atento às tendências de cada momento, sem deixar de respeitar os valores da tradição e da cultura que caracterizam Ponte de Lima. Desenvolvendo e promovendo iniciativas conjuntas com os demais atores que atravessam horizontalmente a natural diversidade dos interesses locais, geram-se sinergias de que a todos beneficiem.

Assim, através do **Terra Investir**, que integra os programas **Terra Finicia** e **Terra Incubadora**, deu-se continuidade ao apoio e dinamização de projetos locais.

O **Terra Finicia** promoveu e orientou investimentos de micro e pequenas Empresas existentes ou em fase de criação no concelho, com atividade ou projeto empresarial de relevância local. Pretende-se, desta forma, colocar a disposição das micro e pequenas empresas do concelho um produto inovador e atrativo, quando comparado com os demais disponíveis no mercado.

O **Terra Incubadora** contribuiu, uma vez mais, para o fomento de iniciativas empresariais inovadoras ou o desenvolvimento de novos produtos, através da cedência de espaços. Estas medidas são complementares e visam alavancar o potencial de crescimento dos projetos envolvidos. A estas medidas associa-se o apoio técnico por parte da equipa afeta ao Gabinete Terra.

Ainda em relação à promoção dos recursos endógenos aguarda-se, ainda, pela apreciação técnica por arte do ON2 da candidatura apresentada em 2011 do Projeto "Granito das Pedras Finas de Ponte de Lima", ao Aviso "Programas de Valorização Económica de Recursos En-

dógenos EEC PROVERE Minho IN" no âmbito do **Projeto Âncora Artes e Produtos Tradicionais**, que em paralelo à criação do **Pólo Industrial das Pedras Finas**, é dada neste projeto especial importância às ações de caráter imaterial que promovam a "afirmação da marca com novos produtos e novos mercados". Foi contratualizada a **Elaboração da Estudo de Impacte Ambiental do Pólo Industrial das Pedras Finas**, bem como, do respetivo **Projeto de Execução** (infraestruturas e loteamento), tendo-se iniciado a instrução do Requerimento de Declaração de Utilidade Pública desta intervenção no território.

De igual forma aguarda-se pela conclusão da apreciação do Projeto NaturMinho - Projeto-âncora Turismo de Natureza MinhoIN", submetido ao mesmo Aviso sendo liderado pela Adere Peneda-Gerês com participação de vários Municípios, terá como objetivo a promoção e dinamização do turismo da natureza, tendo como valores inquestionáveis entre outros, a Paisagem Protegida das Lagoas de Bertandos e S. Pedro d'Arcos e a Serra d'Arga.

Também com enquadramento neste processo de implementação da Estratégia de Eficiência Coletiva do Minho IN, o Município participa no **Projeto âncora Enoturismo Minho IN II**, juntamente com a Comissão de Viticultura da Região dos Vinhos Verdes e no **Projeto Âncora Minho In – Marketing Territorial**, que constitui um projeto transversal de marketing territorial, o qual será executado em parceria pelas CIM do Alto Minho, Ave e Cávado. Apesar de ainda não ter sido comunicado qualquer parecer pela entidade gestora desta medida relativamente à aprovação do projeto Enoturismo Mino IN II, o Município avançou já com algumas das ações aí previstas, pois são fundamentais na medida em que se articulam com o futuro Centro de Interpretação e Promoção do Vinho Verde, cuja obra se encontra em curso.

No âmbito das competências do Município e em benefício de um gestão responsável que não hipoteque o futuro financeiro da autarquia, continuou-se a apostar em investimentos geradores de receitas que possam, de futuro



constituírem-se, pelo menos, como projetos autossustentáveis e/ou projetos que sejam promotores de uma maior dinâmica económica, nomeadamente ao nível do turismo e da valorização dos recursos endógenos.



Neste contexto, e conforme previsto, foi concluída a obra da **Clara Penha – Casa dos Sabores**, para a formação ao nível da restauração e promoção da gastronomia local tendo-se dado início à reconstrução e valorização da Casa Torreada dos Barbosa Aranha onde irá funcionar o futuro **Centro de Interpretação e Promoção do Vinho Verde** de dimensão regional. Dentro dos objetivos que estiverem inerentes à sua criação, ou seja a promoção do vinho e dos produtos locais de Ponte de Lima, entrou em funcionamento a **Cadeia das Mulheres – Loja Rural**.

O Município iniciou em 2012 o contato com um algumas entidades que atuam ao nível do apoio ao investimento e desenvolvimento empresarial, tais como a AICEP (Agência para o Investimento), no sentido de encetar um conjunto de ações de informação e incentivo à internacionalização/exportação criando uma maior proximidade entre os empresários e promovendo integração numa indispensável rede de contactos para aquele fim. Estas ações foram já iniciadas.

Ainda neste domínio, do apoio aos cidadãos e empresas, continuam a decorrer os trabalhos associados ao cumprimento da legislação associada ao **Licenciamento Zero, Diretiva de Serviços e Sistema da Indústria Responsável (SIR)**. Neste sentido, estão a ser carregadas as formalidades necessárias no **Balcão do Empreendedor** para que nos prazos definidos por lei, os cidadãos possam requerer serviços prestados pelo Município (e acompanhar todo o processo) nesta plataforma nacional.

O Município no âmbito do projeto liderado pela CIM Alto Minho **“Rede Regional de Apoio ao Empreendedorismo no Alto Minho**, integrou o processo destinado a reforçar a capacidade de empreendimento endógena, condição hoje decisiva para o processo de desenvolvimento sustentável deste território, sendo para isso fundamental a participação dos vários Municípios. Esta rede, que conta ainda com a colaboração do IPVC, Incubo e CEVAL, tem como objetivo criar as condições que assegurem uma maior mobilização e concertação de intervenções dos diferentes atores regionais no apoio à iniciativa empresarial e ao empreendedorismo económico local. Assim, o papel da CIM Alto Minho neste processo consistiu em mobilizar uma rede de parceiros locais que assegurem os serviços de apoio ao empreendedorismo. Neste âmbito foram promovidos seminários e workshops sobre a temática em causa, donde resultaram as bases para o Documento de Orientação Estratégica para o Empreendedorismo, bem como a sensibilização das entidades para adesão à Rede, consubstanciado na Declaração “Compromisso para o Empreendedorismo no Alto Minho. Foram ainda desenvolvidas ações de capacitação e qualificação da rede em colaboração com o IAPMEI; (ii) mapeamento das oportunidades de negócio a nível local, realizado durante o ano de 2012.

No domínio do **Empreendedorismo Social**, foi celebrado um Protocolo entre os Municípios, o IPVC, Incubo e a CIM Alto Minho, em que as partes acordam colaborar no sentido de desenvolver um conjunto de iniciativas junto das entidades que integram as Redes Sociais do Alto Minho, asseguradas através da dinamização da candidatura apresentada pelo IPVC ao ON.2, “Capacitar para a Qualificação e Inovação das Redes Sociais do Minho-Lima”

No âmbito da **Educação para o Empreendedorismo**, a CIM tem colaborado com o Centro Educativo Alice Nabarro – Associação Coração Delta e com o IPVC, mediante um protocolo de colaboração para o desenvolvimento do projeto-piloto de empreendedorismo escolar na região.

No âmbito deste protocolo realizou-se o workshop "Ter ideias para mudar o Mundo", a CIM Alto Minho tem, nomeadamente, prestado apoio técnico e institucional na implementação das etapas do processo formativo sobre empreendedorismo em contexto escolar.

Continuou-se em 2012 a dar apoio aos trabalhos desenvolvidos no âmbito do **Plano de Desenvolvimento do Alto Minho liderado pela CIM alto Minho**. Este documento irá sistematizar uma visão estratégica para o Alto Minho, com vista a assegurar a melhoria sustentada dos níveis de competitividade territorial, devidamente atualizada, coerente e articulada, que possa dotar a CIM Alto Minho de um instrumento orientador da sua ação, auxiliando os municípios nos processos de tomada de decisão através da identificação de caminhos críticos, da antecipação de cenários e propostas alternativas e suas consequências. Este documento será fundamental na justificação e enquadramento de investimentos a realizar no próximo Quadro Comunitário de Apoio.

5.2. TURISMO

A criação do Serviço de Turismo surgiu com a necessidade de se reunir a informação sobre Ponte de Lima e promovê-la de forma integrada segundo uma lógica de informação turística. Tem como objetivo articular os diversos serviços municipais e a oferta de serviços turísticos de Ponte de Lima, de forma a promover da melhor forma a informação ao público-alvo.

Em 2012 foi dada continuidade aos trabalho relativo ao inventário da oferta e organização da informação no portal municipal, ou seja, divulgar o alojamento, a restauração, os transportes e a animação turística, principalmente porque não existia nenhum Website que concentrasse essa informação. Foi criada uma imagem gráfica que representasse Ponte de Lima nas diversas vertentes turísticas e criados os links de acesso à informação.



De forma a estruturar e disponibilizar em breve no nosso Website do Município a informação de interesse turístico, em português e inglês, foram ainda criadas e atualizadas listas de bases de dados, sobre a oferta de Ponte de Lima:

- Eventos
- Património edificado
- Festas e Romarias
- Bares e Tabernas
- Produtos de Origem de Ponte de Lima
- Produtores de vinho
- Ranchos folclóricos
- Infra-estruturas municipais
- Artesãos
- Galerias e espaços de exposição
- Circuitos temáticos pelo concelho (10 circuitos, táxi tour, castros e necrópoles)
- Circuitos temáticos pela vila (centro histórico, figuras ilustres, jardins, estátuas)

Foram ainda criadas listas de bases de dados, sobre operadores turísticos, agências de viagens e meios de comunicação especializados nacionais e internacionais, como públicos-alvo para o envio periódico de mailings promocionais de Ponte de Lima.

Foram efetuadas pesquisas para apurar o perfil dos turistas que nos visitam e dos potenciais turistas que chegam diariamente ao aeroporto Sá Carneiro, aeroporto de Vigo e aeroporto da Coruña. Foram também efetuados contactos com a AICEP no sentido de conseguir mais informação sobre os hábitos dos turistas e foi ainda solicitado que nos indicassem qual a melhor época e melhor lugar para se desenvolverem ações de street marketing ou ações de divulgação estratégicas que divulgassem Ponte de Lima.

Realizaram-se no Museu dos Terceiros vários encontros de empresários, com o objetivo de promover a organização de pacotes, envolvendo o alojamento, restauração, transportes e animação turística. Propôs-se ao alojamento e animação turística a troca de contactos e que as empresas de animação pudessem oferecer condições vantajosas às unidades hoteleiras para que estas pudessem promover os seus serviços de forma mais ativa.

Realizaram-se diversas ações formativas, pensadas à medida de cada público e das suas necessidades. Produziu-se material pedagógico com conteúdos da formação e inquéritos de avaliação. Mais orientados para o setor da restauração foram desenvolvidos os seguintes módulos: "Gastronomia e Vinhos", "Património material e imaterial de Ponte de Lima", "Inglês" e "Novas Tecnologias de Informação". Para os transportes (táxis) o Município abordou, também com recurso a técnicos da autarquia, os seguintes temas: "Património material e imaterial de Ponte de Lima", "Novas Tecnologias de Informação" e "Inglês". Já no que diz respeito à Polícia de Segurança Pública, o Município propôs e teve um excelente acolhimento por parte dos agentes, a formação nas seguintes áreas ministradas entre Março e Maio de 2012: "Património material e imaterial de Ponte de Lima" e "Inglês".

Em dezembro de 2012 organizou-se a Sessão Informativa sobre Financiamentos para o Turismo.

A presença em Feiras e Eventos para promoção turística de Ponte de Lima foi também bastante diversificada, des-

tacando-se os seguintes acontecimentos: Bolsa de Turismo de Lisboa – Lisboa, Festa da Camélia – Pontevedra, Exposição de produtos regionais no LECLERC – Andorra, 2º Encontro de Animação Turística do Noroeste – ESA, Congresso Internacional de Produtos Regionais – ESA, Festa do Vinho do Rosal – Rosal, Festa do Vinho do Marco de Canaveses, 60ª Festa do Albariño – Cambados.

O Município participou na elaboração das seguintes edições: Guia das atividades Náuticas – CIM, Percursos e alojamento Ponte de Lima – World Skills, Guia do Alto Minho – Minho In, Minho em 1000 Sugestões – Direnor, Guia de Turismo Religioso – Turismo Porto e Norte de Portugal, E.R.; Guia de Alojamento - Turismo Porto e Norte de Portugal, E.R. Guia de Atividades Ecoturísticas - CIM Alto Minho. Tendo-se ainda participado na construção da plataforma de conteúdos digitais sobre Ecoturismo e na reportagem sobre Ponte de Lima - Europe Travel.

A aposta em eventos de grande visibilidade externa tem contribuído largamente para a promoção de Ponte de Lima e para o aumento do número de turistas e visitas no concelho com largos benefícios ao nível do desenvolvimento económico principalmente das atividades diretamente relacionadas com os sectores do Comércio, Serviços e Turismo.

O facto de um determinado território organizar um evento multiplica a valorização económica do local, por via da influência clara no trânsito turístico direto, já que em muitas situações os participantes em determinado evento trazem acompanhantes, situação que no mínimo duplica o consumo turístico, para além de funcionar como um mecanismo de promoção turística local, já que uma considerável fatia de consumidores de eventos permanece no local mais dias e um valor considerável volta em férias com a família.

De forma a dar uma maior consistência e aproveitar as sinergias já existentes associadas a cada uma das iniciativas, facilitando e potenciando a sua divulgação e visibilidade, deu-se continuidade ao projeto "Ponte de Lima

ConVida” que integrou em 2012 os seguintes eventos: Fim-de-Semana do Sarrabulho à Moda de Ponte de Lima, Concurso de Saltos Internacional, Festival Internacional de Jardins, Feira do Livro, Festa do Vinho Verde e dos Produtos Regionais, Vaca das Cordas, Feira do Cavalinho, Feira de Artesanato, Festival Percursos da Música, Feira da Caça, Pesca e Lazer, Festival Internacional de Folclore, Festival Expolima, Feira dos Petiscos, animação em noites de verão e nos jardins e as tradicionais Feiras Novas.

O sucesso do projeto: **“Em Época Baixa Ponte de Lima em Alta”** é já uma realidade. No sentido de contrariar as dinâmicas da tendência sazonal o Município voltou a promover, através da realização de sete eventos que visam projetar a Vila Mais Antiga de Portugal a nível nacional e internacional. Entre outros aspetos, servirá para consolidar o ex-libris da nossa gastronomia e relançar outra iguaria gastronómica típica da região - o Bacalhau de Cebolada, que à semelhança do sucesso do Arroz de Sarrabulho atrai novos públicos, contribuindo para o aumento de turistas/visitantes e a fixação dos mesmos à nossa região.

A sustentabilidade deste projeto baseia-se na sua vasta abrangência, face à oferta de condições especiais da restauração e de estadia no período em que ocorreram os eventos que integraram esta iniciativa tais como a Feira do Porco e as Delícias de Sarrabulho, Fim-de-semana “Sarrabulho à Moda de Ponte de Lima”, Fim-de-semana do “Bacalhau de Cebolada”, a “Mostra de Artesanato”, a “Feira do Ambiente e Energias”, a “Feira dos Saldos” e o “Verde Noivos”.

Relativamente ao **Festival Internacional de Jardins**, para o sucesso do evento é essencial um constante trabalho de promoção e divulgação para que o crescimento exponencial, quer no número de visitantes quer de concorrentes, se mantenha, trabalho que tem até à data tem sido alcançado com assinalável sucesso.

Em Agosto de 2012 foi assinado o contrato de financiamento do Festival Internacional de Jardins com o ON2

– O Novo Norte, através do Eixo Prioritário V – Governação e Capacitação Institucional, no Domínio “Promoção e Capacitação Institucional - Internacionalização” com o objetivo de aumentar o prestígio do evento e do reforço da sua divulgação a nível nacional e internacional, e que irá ser executada para a edição de 2013.

O Festival Internacional de Jardins de Ponte de Lima 2012 teve como tema ‘Jardins P’ra Comer’ e contou para além de Portugal, com a presença de países como a Áustria, Espanha, Itália, Irlanda e Dinamarca. Este projecto de sucesso, que conta já com 7 edições, para além de ter permitido a valorização das margens do rio de uma forma sustentável, contribui significativamente para a dinâmica turística do concelho, trazendo a Ponte de Lima cerca de 107.000 visitantes por ano. O jardim mais votado na edição do ano passado foi o “Jardim da Abundância” da Irlanda.

“Há mais pessoas a visitar jardins do que a Disneyland e o Disneyworld juntos, mais até que o número de visitantes anuais a Las Vegas, tornando-o um dos maiores sectores de retalho no mercado turístico”. O modo tão expressivo e polémico como a prestigiada editora “ELSEVIER” promove o livro “Garden Tourism”, de Richard Benfield, revela claramente a grande importância deste nicho no turismo mundial.

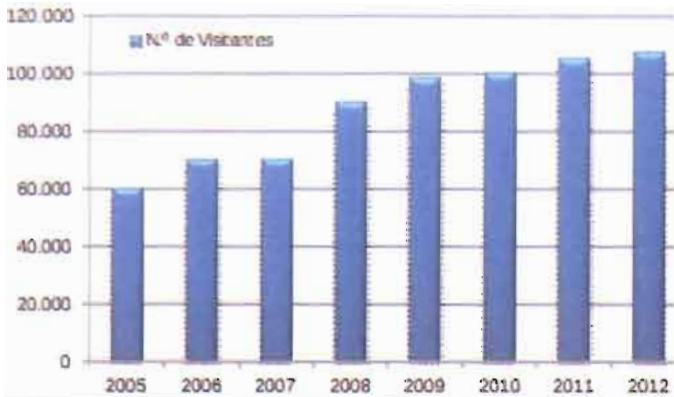
Será ainda destacar o facto de o Festival Internacional de Jardins de Ponte de Lima ter vencido, recentemente, o prémio de Festival do Ano de 2013 no Garden Tourism Awards – Toronto/Ontário-Canadá. Este reconhecimento, da maior importância para Ponte de Lima, resulta do árduo trabalho, da convicção e da dedicação que o Município tem vindo a dedicar a este projecto durante todos estes anos. Este Prémio internacional é atribuído a organizações ou indivíduos que se distinguem, ao nível mundial, no desenvolvimento e promoção dos jardins enquanto atração turística. Foram considerados, jardins de todo o mundo, sendo os outros premiados provenientes da América do Norte, Japão, França, Itália e Austrália.



[Handwritten signature]

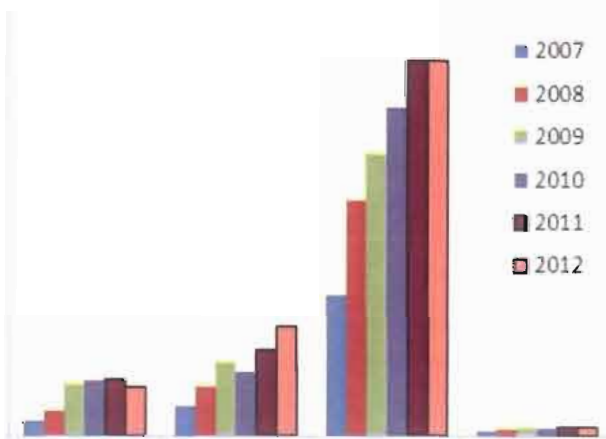
[Handwritten signature]

[Handwritten notes and signatures in the right margin]



Evolução número de visitantes Festival Internacional de Jardins

A **Feira do Cavalo de Ponte de Lima** revelou-se, mais uma vez, um evento de grande projeção, atraindo milhares de visitantes. O contínuo sucesso da Feira do Cavalo de Ponte de Lima demonstra cada vez mais a importância da promoção do Cavalo e do hipismo em toda a região e eleva Ponte de Lima e Portugal ao circuito mundial equestre, transformando-se, em simultâneo, num motor de desenvolvimento social e económico, ao valorizar as potencialidades turísticas e ambientais do concelho e de toda a região.



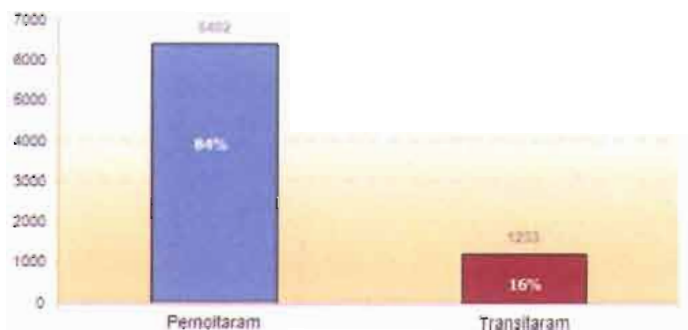
Evolução número de participações na Feira do Cavalo de Ponte de Lima

A **Paisagem Protegida das Lagoas de Bertandos e S. Pedro d'Arcos**, cujas atividades serão abordadas com maior pormenor em capítulo próprio, continua a consti-

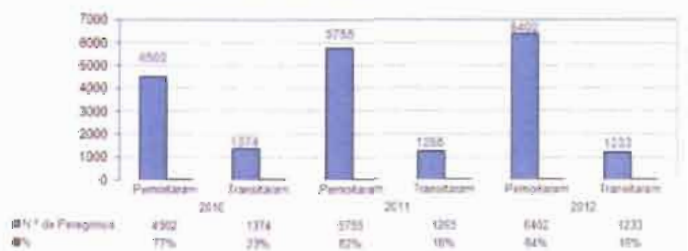
tuir-se como um pólo fundamental ao nível da educação ambiental e do turismo da natureza.

Destaca-se uma vez mais o sucesso alcançado com o **Albergue de Peregrinos do Caminho de Santiago** tendo recebido 7.635 peregrinos em 2012.

Distribuição dos 7635 Peregrinos que passaram no Albergue em 2012



Comparação do n.º de Peregrino em 2010, 2011 e 2012



Ainda em relação aos equipamentos vocacionados para o turismo, em 2012 foi concluída a "Avaliação Ambiental Estratégica do **Acqua Limia Camping**", tendo sido cumpridos por parte do Município todos os formalismos necessários à emissão do respectivo licenciamento pelas entidades competentes, sendo nessa altura possível lançar a respectiva obra.

Handwritten signatures and marks:
 Almeida
 [Signature]
 [Signature]

O Município concluiu, conforme planeado, a construção da **Casa n.º 9** e **Casa n.º 24**, num total de 15 quartos, integradas no "Largo Hotel de Além da Ponte" unidade de alojamento local.

Foram também concluídas as obras relativas ao **Núcleo Rural do Cerquido - Centro de Apoio às Atividades de Montanha**, cuja candidatura ao PRODER mereceu aprovação, e o Centro de Educação Ambiental e Desportos de Natureza que integra estruturas como o **BikePark**. Quanto ao BikePark de Ponte de Lima, propriamente dito, entrou em funcionamento no final de 2012 sendo um equipamento que reúne condições únicas em toda a Península Ibérica para a prática de Down Hill, Cross Country e Enduro obteve logo no primeiros meses de funcionamento um sucesso assinalável, fazendo já parte do circuito mundial de Down Hill.

Através do concurso "**Esplanadas de Ponte de Lima**" continuou-se a apostar na promoção e qualificação do concelho, considerando a importância dos factores de animação e de valorização dos espaços públicos, como pontos de convívio, atracção turística e cultural para o desenvolvimento económico local, é a missão deste concurso que teve 21 candidaturas.

Com o intuito de suprir e complementar a oferta existente, incentiva-se a implementação de Ações que permitam promover os conhecimentos da cultura patrimonial e ambiental do concelho através do **Terra Formar**. O **Ciclo de Ateliês com Arte**, desenvolvido pelos diversos serviços culturais e ambientais do Município, pretendeu dinamizar ateliês que promovam o interesse pelo conhecimento e desenvolvimento dos produtos locais.

Ao longo destes ateliês contamos com a presença de 122 participantes, oriundos do grande Porto, Viana do Castelo, Caminha, Arcos de Valdevez, Ponte da Barca, Vila Verde, Guimarães e Ponte de Lima, tendo-se em 2012 realizado 9 sessões, sobre diversas temáticas relacionadas com o Património Cultural e Ambiental do Concelho, conferindo-lhe diversidade e conhecimento.

5.3. SERVIÇOS



Realça-se neste âmbito e no que diz respeito aos espaços municipais existentes, a entrada em funcionamento do **Edifício dos Antigos Paços do Concelho – Casa da Porta de Braga**, que permitiu a melhoria qualitativa e funcional dos espaços que abrigam vários dos serviços do Município de Ponte de Lima, nomeadamente a Divisão de Estudos e Planeamento, Divisão de Serviços Urbanos, Topografia, Serviços de Ambiente, Divisão de Educação e Cultura implicando, muitos deles, o atendimento ao público.

Os esforços de modernização administrativa do Município de Ponte de Lima têm-se orientado por objetivos de simplificação, eficiência e transparência, no sentido de prestar melhores serviços aos munícipes. Neste âmbito, têm sido incrementadas novas ferramentas e serviços de informação (presenciais e online) que possibilitam a agilização dos processos, a melhoria do acesso multicanal à informação e da qualidade do atendimento aos cidadãos.

Apresentam-se em seguida as principais atividades desenvolvidas neste âmbito:

Ao longo de 2012, o **website do Município registou 290.646 visitas**, destas 177.704 foram únicas. Em média, cada visita ao website durou 00:02:34, sendo visualizadas no total 818.505 páginas.

Em abril de 2012, o Município de Ponte de Lima lança o **novo website da Biblioteca Municipal**, o qual se assume como uma ferramenta de primordial importância para a divulgação de todas as atividades deste importante centro de informação, cuja missão assenta na promoção da educação, da cultura, da informação e do lazer em torno do livro e da leitura, de modo tendencialmente gratuito

e universal, contribuindo para elevar o nível cultural e a qualidade de vida dos cidadãos limianos.

Em Junho de 2012, o Serviço de Modernização Administrativa colaborou com o Serviço de Sistemas de Informação Geográfica para a apresentação à comunidade de mais um serviço de informação inovador, com a disponibilização de um serviço **SIG Online** (<http://sig.cm-pontedelima.pt/>), totalmente renovado. Disponibilizado a 27 de Junho de 2012, este serviço agrega num só ponto um conjunto de unidades de informação geográfica temática, consultáveis de acordo com os interesses e necessidades do município.

No que respeita às redes sociais, o Município de Ponte de Lima continua a manter uma forte aposta, como meio de comunicação de proximidade junto da população. Em 2012, foi criado o perfil na rede social 'Pinterest' através do qual se promove a imagem e Ponte de Lima.

No âmbito do **Simplex Autárquico** continuam a decorrer os trabalhos associados ao cumprimento da legislação associada ao Licenciamento Zero, Diretiva de Serviços e Sistema da Indústria Responsável (SIR). Entretanto, também estão a ser reformulados alguns regulamentos assim como o desenvolvimento de um novo código de taxas de modo a operacionalizar e a enquadrar a aplicação desta legislação que vai revolucionar o processo de interação entre os cidadãos e o Município.

Em março de 2012, a Agência para a Modernização Administrativa (AMA) convidou o Município de Ponte de Lima a integrar o projeto piloto da desmaterialização dos serviços abrangidos pela Diretiva de Serviços da União Europeia. Este convite resulta do reconhecimento do trabalho desenvolvido até ao momento pelo Município, designadamente, na forte aposta na qualidade e modernização administrativa e na qualificação e formação dos seus funcionários. Este projeto prevê o desenvolvimento de uma área no balcão único eletrónico, designado "Balcão do Empreendedor", tendo em vista a simplificação do regime de instalação e funcionamento de vários serviços, bem como do licenciamento zero.

Ao longo de 2012 o **GAM (Gabinete de Atendimento ao Município)**, efetuou 63.806 atendimentos. Ao longo do ano foram implementadas diversas melhorias neste serviço, quer na otimização de alguns procedimentos, quer no funcionamento do serviço.

Com o objetivo de simplificar e prestar serviços de qualidade ao município, o Portal de Atendimento, sofreu várias atualizações que conduziram à desmaterialização da documentação da Área Protegida (circulação unicamente em digital) a desmaterialização da faturação, passando as faturas a ser digitalizadas, encaminhadas e conferidas digitalmente.

Ao nível do Sistema de Comunicações, procedeu-se à instalação de sistema telefónico de voz sobre IP (central telefónica IP), o que permitiu a redução de custos em comunicações nomeadamente em chamadas telefónicas e redução do n.º de linhas telefónicas de rede.

6. DESENVOLVIMENTO RURAL

Nas sociedades modernas, o desenvolvimento dos espaços rurais dependerá, não apenas do dinamismo do setor agrícola, porém, cada vez mais, da sua capacidade de atrair outras atividades econômicas e outros interesses sociais e de realizar uma profunda "ressignificação" de suas próprias funções sociais.

Maria de Nazareth Baudel Wanderley

O ambiente e a manutenção da paisagem rural são fatores estratégicos de desenvolvimento que assumem extrema importância no concelho de Ponte de Lima. Nesse sentido, o Município tem vindo a desenvolver várias ações de promoção da actividade rural e da manutenção da paisagem, bem como, valorizar os serviços de âmbito educativo, social e cultural criando serviços de proximidade que promovam a diminuição das assimetrias e oportunidades registadas no território.

A estratégia de desenvolvimento rural para o concelho não passa apenas pela implementação de medidas diretamente relacionadas com o setor agrário até porque se torna difícil ao Município, institucionalmente, assumir essas competências, mas principalmente, por uma visão mais integrada do ordenamento do território, das políticas setoriais e dos investimentos que visem no seu essencial o verdadeiro desenvolvimento rural.

No que diz respeito ao desenvolvimento rural e no âmbito das ações implementadas pelo Serviço Área Protegida, foram desenvolvidas atividades que privilegiam as áreas da formação, promoção, e sensibilização. Estas ações visam recuperar e manter a paisagem que caracteriza aquelas zonas rurais, nomeadamente através da recuperação dos sistemas de agricultura tradicionais, bem como, incentivar/promover a agricultura biológica e as espécies autóctones. Destacamos os seguintes exemplos:

- Monitorização das ações desenvolvidas no âmbito do Projecto EUPROGANOP - INTERREG-III A e manutenção dos resultados obtidos, nomeadamente ao nível da recuperação das pastagens naturais, através do pastoreio promovido ao abrigo do protocolo estabelecido com a Associação Portuguesa de Criadores de Bovinos da Raça Minhota (APACRA);
- Apresentação e aprovação da proposta de renovação/incremento de informação sobre a biodiversidade doméstica da Quinta de Pentieiros, nomeadamente sobre raças autóctones;
- Recuperação/manutenção da actividade agrícola, em cerca de 10ha, de terrenos inseridos na Área Protegida e freguesias adjacentes, com o objectivo da manutenção da paisagem e criação de locais de alimentação temporário para a fauna selvagem;
- Criação de uma unidade de micro-produção de Sidra nas antigas instalações da Cooperativa de Estorãos e produção de sidra;



- Apoio técnico aos proprietários de terrenos no interior da Área Protegida;
- Elaboração e apresentação de proposta para a criação e gestão do núcleo de caprinos do Cerquido, lugar da Freguesia de Estorãos, com o objectivo da manutenção da paisagem, da diminuição de risco de incêndio e, da dinamização económica do lugar, ao abrigo da candidatura Cerquido – aldeia entre a serra e a veiga, aprovada pelo PRODER;
- Aprovação e apoio ao desenvolvimento do projecto "Horta Pedagógica: aprendizagem livre e espontânea", apresentado pelo Centro Educativo da Feitosa ao Serviço Educativo da AP;
- Dinamização do Projecto "Horta para Todos" e realização do concurso "Horta para Todos", edição 2012/2013", onde participam os alunos de diversas instituições de ensino, utentes das instituições de acolhimento sénior, invisuais, APPACDM;
- Realização do "VI Acampamento Natureza e Mundo Rural" com a participação de 150 alunos das instituições de ensino do concelho inseridas no programa de apoio às áreas projeto das instituições de ensino;
- Valorização pedagógica dos diferentes núcleos da Quinta de Pentieiros;

- Gestão do projecto Hortas Urbanas de Ponte de Lima e da relação com os utilizadores, verificando-se duas ampliações da área disponível;
- Colaboração nos trabalhos de preparação do terreno para as Hortas Comunitárias da Poça Grande, Arcozelo, bem como realização dos trabalhos de vedação do mesmo e de distribuição e delimitação dos lotes e, ainda, apresentação da proposta de Normas e Acordos para os futuros utilizadores deste espaço;
- Continuação dos trabalhos associados à criação de uma quinta pedagógica na área agro-silvo-pastoril da Quinta do Lar Casa de Magalhães em Freixo;
- Apoio à gestão do núcleo de gado bovino na freguesia do Bárrio, junto ao Parque de Pesca na freguesia de Rendufe para efeitos de manutenção da paisagem agro-florestal Ímpar no concelho.

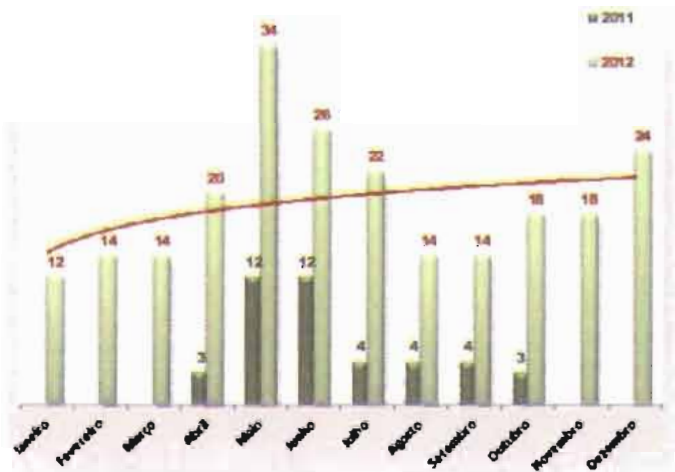
Em 2012 avançou-se com o projeto da Bolsa de Terras para permitir o anúncio de terrenos agrícolas ou florestais disponíveis para arrendamento ou venda no concelho, de forma a agilizar esse processo nível da comunicação, foi criada uma base de dados (plataforma) que reúne e divulga um conjunto de informações sobre prédios rústicos. O projeto implica todo um trabalho de gestão de contatos, recolha de dados e informação aos interessados. Para além da imputação do trabalho do Executivo e dos técnicos da autarquia, o projeto implicou um reduzido custo de investimento, espera-se que em 2013 esta iniciativa entre em pleno funcionamento e que daí resultem contributos significativos para a revitalização do sector agro-florestal tão importante para o concelho. Agora é possível a troca de informação sobre quem quer ceder os seus terrenos e quem quer trabalhar a terra.

Em 2012 deu-se início à execução das ações aprovadas no âmbito da candidatura aprovada pelo PRODER "Cerquido: aldeia entre a Serra e a Veiga. Projeto de Recuperação e Promoção do Património Material e Imaterial", integrada na estratégia de valorização e promoção das Aldeias de Montanha, tendo-se mesmo concluído a obra relativa ao Centro de Apoio às Atividades de Montanha aí prevista.

Foi dada continuidade ao "Programa dos Subsídios de Montanha" para as Juntas de Freguesia e residentes como forma de incentivar a fixação da população.

No âmbito do "Ciclo de Ateliês com Arte", já anteriormente mencionado, será de referir no presente contexto a importância dada a ações como a "Agricultura Biológica" e "Ervas Aromáticas e Plantas Medicinais".

O projeto **Cabaz Produtos Terra**, tem com objetivo de promover e colocar no mercado os produtos de qualidade que são produzidos no concelho, criando dinâmicas de proximidade entre produtores e consumidores. Registou-se no ano passado uma procura crescente relativamente a estes produtos quando comparada com o ano de 2011.



Após a conclusão do projeto de criação de um Núcleo de Produção Extensiva de Suínos de Raça Bisara - Projeto de Instalação em parceria com a Escola Profissional de Ponte de Lima e a Coopalima, foram feitas várias diligências junto de entidades como a Secretaria de Estado da Agricultura, Gestora do PRODER e a Direcção Regional de Agricultura do Norte no sentido de dar a conhecer e reforçar a importância desta iniciativa e encontrar o necessário enquadramento à sua execução e financiamento.

Na mesma lógica, continuou-se a apostar na promoção e comercialização de outros produtos tradicionais

através da comparticipação financeira e/ou logística em eventos, já referidos em capítulos anteriores, como a Festa do Vinho Verde e dos Produtos Regionais, Feira de Artesanato e Feira dos Petiscos, a Exposição de Raças Autóctones integrada na Feira do Cavalo e a Feira da Caça, Pesca e Lazer enquanto forma de divulgar e promover as atividades que poderão complementar e dinamizar o meio rural.

7. QUALIFICAÇÃO URBANA, AMBIENTE E ESPAÇOS VERDES

A base de toda a sustentabilidade é o desenvolvimento humano que deve contemplar um melhor relacionamento do homem com os semelhantes e a Natureza.

Nagib Anderáos Neto

Esta é uma área estratégica fundamental de intervenção do Município que o diferencia e caracteriza e na qual se têm vindo a realizar um conjunto de investimentos e projetos fundamentais à sua consolidação e reconhecimento com todas as vantagens que daí advém na preservação ambiental, na qualidade de vida dos cidadãos e no desenvolvimento económico do concelho de uma forma sustentável. Este é, no nosso entender e cada vez mais, um forte fator de atratividade não apenas no sentido da promoção do turismo da natureza, como também e conjugado com outras condições, na localização de novas empresas e fixação da população.

Neste âmbito e para além dos importantes contributos que decorrem das atividades desenvolvidas pelos serviços da **Paisagem Protegida das Lagoas de Bertandos e S. Pedro d'Arcos**, será importante realçar a constante atenção dada à valorização ambiental e requalificação urbana realizada em torno de dois valores incontestáveis da Vila de Ponte de Lima: o Rio Lima, salvaguardando-o das agressões biofísicas e paisagísticas a que está sujeito, e o **Centro Histórico**, valorizando-o enquanto um conjunto urbano de valor patrimonial incalculável.

7.1. PAISAGEM PROTEGIDA DAS LAGOAS DE BERTIANDOS E SÃO PEDRO DE ARCOS

Apesar das actividades desenvolvidas pelo Serviço Área Protegida do Município de Ponte de Lima, no ano de 2012, terem sido em elevado número e de natureza diversa quanto aos seus objectivos o que dificulta a sua categorização/ tipificação, mas que visam de uma forma coerente a prossecução dos objectivos previstos pela estratégia de gestão definida para o Projecto Área Protegida, apresentam-se de seguida e de uma forma resumida aquelas que entendemos serem as mais relevantes no presente contexto:

- Elaboração e submissão da candidatura da **Iniciativa Conservar com Justiça ao Prémio BesBiodiversidade**;
- Implementação da metodologia e realização de trabalho de campo, com recurso ao desenvolvimento do Serviço Educativo da Área Protegida, nomeadamente projetos definidos para a identificação de espécies alvo, com vista a garantir a continuidade dos pressupostos do estudo sobre espécies raras e espécies menos conhecidas na AP, ao abrigo da candidatura "**Promoção da Biodiversidade da Área Protegida de Ponte de Lima**";
- Monitorização das acções desenvolvidas no âmbito do **Projecto EUPROGANOP - INTERREG-III A** e manutenção dos resultados obtidos, nomeadamente ao nível da recuperação das pastagens naturais, através do pastoreio promovido ao abrigo do protocolo estabelecido com a **Associação Portuguesa de Criadores de Bovinos da Raça Minhota (APACRA)**;
- Manutenção e retanchar do bosque autóctone (cerca de 2ha), instalado ao abrigo do projecto **Criar Bosques da Quercus**, na área de floresta de produção próxima do Centro de Interpretação Ambiental;
- Edição de novo **panfleto** de promoção geral da Área Protegida;
- Apetrechamento e abertura ao público de 1 nova unidade de alojamento (**Casa da Madalena**);



- Criação de programas de animação turística e animação ambiental, para os utentes do Campismo, Albergue, Casas de Abrigo e Bungalows;
- Reunião de informação para criação de conteúdos para a exposição fixa sobre a Serra d'Arga a instalar no futuro **Centro de Acolhimento do Cerquido**, ao abrigo da candidatura Cerquido – aldeia entre a serra e a veiga, aprovada pelo PRODER;
- Elaboração da proposta do documento **Normas de Utilização das Instalações do Centro Educativo das Lagoas** destinadas à realização de campos de férias e actividades lúdicas e de formação, localizado junto à Quinta de Pentieiros, num claro aproveitamento das potencialidades do equipamento a favor do desenvolvimento socio-económico local;
- Colaboração/apresentação de propostas de conteúdos sobre Ecovias, Quinta de Pentieiros e Área Protegida, para integração no sistema de apoio a visitas no Alto-Minho e guia de actividades turísticas.
- Dinamização do projecto de **actividades equestres** da Quinta de Pentieiros;
- **Manutenção do Serviço Educativo**, nomeadamente com o programa de apoio às áreas projecto das Instituições de Ensino (Temas: Ciência Viva, Nós Pela Natureza; Monitorização de Espécies Prioritárias, Espaço

Florestal das Lagoas, Usos e Funções das Plantas Aromáticas e Medicinais, Produção Vegetal, Produção Animal), que disponibiliza aos cerca de 1000 participantes transporte e acompanhamento técnico gratuitos;

- Apoio ao desenvolvimento do **Projecto Soy Ninho**;
- Realização das Oficinas de Páscoa e Verão;
- Redefinição, actualização de descrição e nova sinalização dos **Percursos Pedestres** da Mesa dos 4 Abades, S. Julião de Freixo e Lobo Atlântico (apenas na extensão inserida no concelho), bem como manutenção da sinalética associada;
- Definição do traçado do **percurso pedestre** do Carvalhal da Boalhosa, bem como início dos trabalhos relativos à sua descrição e sinalização;
- Apoio na redefinição do percurso de **Grande Rota** (extensão inserida no concelho) a promover pela CIM Alto Minho;

7.2. REQUALIFICAÇÃO URBANA E VALORIZAÇÃO DAS MARGENS DO RIO LIMA

Ao reconhecer que a área central e histórica da Vila vinha a apresentar significativos sintomas de degradação ao nível do espaço urbano e do edificado, o Município adoptou, nos últimos anos, medidas que procuram estimular outros agentes públicos e privados no desenvolvimento de projetos tendentes recuperar a atratividade desta área.

O processo de intervenção atende tanto à reabilitação urbanística, ambiental e do edificado quanto à revitalização social, cultural e económica. Nesse sentido avançou em 2012 com as seguintes ações:

- Cadeia das Mulheres – Loja Rural, entrada em funcionamento;

[Handwritten signatures and marks]

- Recuperação do Edifício dos Antigos Paços do Concelho – Serviços Municipais, entrada em funcionamento;
- Largo Hotel Além da Ponte – Casa n.º 9, conclusão das obras;
- Largo Hotel Além da Ponte – Casa n.º 24, conclusão das obras;
- Clara Penha - Casa dos Sabores, conclusão das obras;
- Casa Torreada dos Barbosa Aranha – Centro de Interpretação e Promoção do Vinho Verde, início das obras;
- Requalificação da Avenida António Feijó, conclusão das obras;
- Avenida 5 de Outubro, adjudicação da empreitada.

No âmbito de uma estratégia integrada de revitalização e salvaguarda do Centro Histórico, deu-se continuidade ao **Programa Terra Reabilitar** que prevê a concessão de apoio técnico a proprietários/senhórios e ou arrendatários, na reabilitação de imóveis em mau estado de conservação sitos no Centro Histórico de Ponte de Lima e áreas classificadas, tendo-se ainda aprovado a redução em 30% a taxa de IMI aplicável para os prédios urbanos do Centro Histórico, que se comprometam a realizar as obras de recuperação necessárias durante os próximos 5 anos.

Em 2012 foi aprovado o **Regulamento do Centro com Vida**, que estabelece o incentivo ao arrendamento de habitações no Centro Histórico de Ponte de Lima para residência permanente, mediante a concessão de uma subvenção mensal para novos residentes. Esta iniciativa visa contribuir para a dinamização do Centro Histórico através do incremento da função residencial, contribuir para a conservação e manutenção do parque habitacional privado, bem como, melhorar a qualidade de vida por parte de um extrato mais jovem da população com vista a apoiar as famílias na satisfação das suas necessidades habitacionais.

No que diz respeito à **valorização nas margens do rio Lima** destacamos uma vez mais a importância do Festi-

val Internacional dos Jardins, bem como, tendo-se dado continuidade àqueles projectos que perspetivam não apenas a regularização das margens e o equilíbrio ambiental destes ecossistemas, mas também o seu aproveitamento sustentável numa perspetiva turística e de lazer.

Das iniciativas implementadas em 2012 destacam-se as seguintes:

- Conclusão das obras de construção das estruturas de apoio à **Área de Lazer do Arnado**;
- **Projeto Verba** – com financiamento aprovado e em parceria com a ARH, são várias as ações que integram este projeto. Em 2012 entrou em funcionamento o **Centro de Informação do Lima**;
- Início das obras de **Ampliação das instalações de apoio às atividades náuticas**;
- Conclusão dos procedimentos para o licenciamento do projeto **Acqua Limia Camping** pelas entidades competentes;
- Organização do **III Abraço ao Rio Lima**, envolvendo mais de 1300 crianças e diversas instituições associadas aos recursos hídricos;
- Organização da **IX Descida do Rio Lima**;
- Apresentação e aprovação da proposta de nova sinalização das Ecovias Fontão - Ponte de Lima e **Ponte de Lima – Refoios do Lima**.

7.3. ESPAÇOS VERDES E SENSIBILIZAÇÃO AMBIENTAL

O **Festival Internacional de Jardins de Ponte de Lima** é inovador na ideia, no conceito e desenvolvimento. O modelo organizativo do evento é dinâmico porque possibilita a participação activa na criação e construção dos jardins, bem como na selecção do jardim vencedor. É um evento que combate a sazonalidade (decorre durante dois terços do ano – por razões climatéricas fica apenas excluído o período de Inverno) permitindo um fluxo de turistas

nacionais e internacionais durante um período alargado, contribuindo para um calendário anual de eventos temporalmente equilibrado, com todas as vantagens inerentes para região. Apesar dos vários projectos que tendem a promover a imagem de Ponte de Lima enquanto Vila Florida, este é pelo seu impacto e visibilidade nacional e internacional aquele que claramente mais se destaca, dando corpo à estratégia de desenvolvimento ambientalmente sustentável que temos vindo a promover.



A sua qualidade, originalidade e importância foram, por várias vezes, reconhecidas ao mais alto nível através da atribuição de um conjunto de prémios que, pela transversalidade dos resultados do projeto, foram anteriormente mencionados no capítulo do Turismo.

Dentro da mesma estratégia organizou-se em 2012 a quinta edição do Concurso “**Ponte de Lima, Jardins, Arte e Inovação**”, incentivando a auto-estima dos seus munícipes e o reconhecimento de valores locais de partilha e entrega, são os principais objectivos desta iniciativa do Município de Ponte de Lima.

O concurso, que está aberto a toda a comunidade, desde instituições públicas, privadas, espaços comerciais, de alojamento, restauração e a cidadãos a título individual, recebeu no ano passado 95 candidaturas

Foi prestado, uma vez mais, apoio técnico e financeiro às Juntas de Freguesia e Escolas para a melhoria dos

seus espaços públicos, promovendo-se o incremento dos espaços verdes e ajardinados.

À semelhança dos anos anteriores deu-se continuidade ao projeto de compostagem através do encaminhamento dos resíduos provenientes da manutenção dos jardins e espaços verdes municipais que permite a obtenção de um produto final denominado composto, constituindo um ótimo condicionante de solos, reduzindo, em simultâneo, a quantidade de resíduos que têm como destino final a deposição no aterro sanitário.

Os Serviços de Ambiente continuaram a prestar apoio aos estabelecimentos de ensino com projetos educativos na área do Ambiente, como por exemplo, através do fornecimento de equipamento aos estabelecimentos de ensino para deposição seletiva de RSU.

No âmbito da adesão ao **Pacto de Autarcas** que enquadra o compromisso para as energias sustentáveis locais, através da adopção de medidas de eficiência energética, ações ligadas às fontes de energia renováveis e ao transporte não poluente, salientam-se as seguintes atividades:

- Atualização dos Consumos Energéticos e Inventário das Emissões: anos 2010 e 2011;
- Em Julho de 2012, foi disponibilizado o website do movimento ‘**Ponte de Lima 2020**’, acessível em <http://pl2020.cm-pontedelima.pt>, através do qual se promovem várias iniciativas visando a concretização do objetivo “3x20” (reduzir as emissões de CO2 em 20% até 2020, em resultado do aumento de 20% na eficiência energética e na incorporação de 20% de energias renováveis no mix energético), o qual resulta da adesão do Município de Ponte de Lima ao movimento europeu do Pacto de Autarcas. Através deste portal pretende-se agregar o contributo dos cidadãos e de empresas na divulgação de posters ENGAGE com mensagens de sensibilização ambiental;
- Realizou-se a **1ª Feira do Ambiente e Energia**. A integração da dimensão energética no planeamento Municipal é um imperativo de qualquer processo de pla-

neamento, que se pretenda sustentável. Como forma de preservar e valorizar as potencialidades naturais do concelho, o Município tem apostado numa política ambiental sustentável, tendo já adquirido notoriedade pelas medidas de preservação e conservação dos recursos endógenos. A eficaz adopção de comportamentos ambientais conduz à necessidade de debater os principais tópicos e de conhecer os produtos e serviços que se encontram à disposição, numa (con) sequência lógica. Surge assim a intenção de estabelecer a ponte entre as instituições, as empresas que desenvolvem e fornecem soluções ambientais e energéticas e todos aqueles que procuram produtos e serviços que lhes permitam desenvolver os seus negócios num contexto de maximização de eficiência e de minimização do custo ambiental. O evento, que tinha como principais objectivos a divulgação de produtos, equipamentos e serviços que potenciem uma maior eficiência energética doméstica e/ou um maior aproveitamento dos recursos energéticos renováveis endógenos e ainda a sensibilização para as questões energético-ambientais junto do público, revelou-se um sucesso, tendo sido solicitado pelos empresários de Ponte de Lima a continuidade do mesmo.

Ainda relativamente às ações de educação, sensibilização e medidas ambientais, com especial enfoque na eficiência energética, salientam-se as seguintes ações:

- Desenvolvimento de parcerias com Associações e Instituições de Ensino para a implementação de projetos de interesse ambiental;
- Redução dos consumos energéticos dos equipamentos e edifícios municipais;
- Projeto de Iluminação Pública – Instalação de Reguladores do fluxo luminoso – aguarda-se pela contratação do financiamento da candidatura **Ilumina Alto Minho** para a execução das respectivas acções;
- Redução da faturação energética da Iluminação Pública quer através da implementação de horários de fun-

cionamento reduzidos quer através da colocação de iluminação LED em alguns espaços públicos, nomeadamente na Avenida António Feijó.

8. ÁGUA E SANEAMENTO

Não se polui somente um rio. Prejudica-se toda a vida.

Autor Desconhecido

O Município deu continuidade aos serviços e investimentos de alargamento da rede de abastecimento de água e de saneamento no concelho de acordo com as prioridades definidas. A ocupação dispersa do território levounos a optar pelas melhores soluções técnica que fossem financeiramente sustentáveis, para alguns aglomerados, sendo no entanto praticamente impossível de justificar o alargamento da rede, no que diz respeito ao saneamento, em algumas situações por não haver disponibilidade de financiamento ao nível dos fundos comunitários.

Durante 2012 decorreu, conforme previsto, a obra de **“Alargamento da Actual Rede de Esgotos – Ribeira”** financiada no âmbito da candidatura aprovada pelo ON2 Avisos CUA/1/2011-Bolsa de Mérito, que transitou agora para o POVT. Pelo seu carácter de urgência e pela oportunidade de vermos financiado esse investimento, foi adjudicada a empreitada de **“Ampliação da ETAR da Gemieira”**, tendo-se apresentado uma candidatura ao POVT para se obter o respectivo financiamento.

Ainda ao nível da rede de saneamento os serviços técnicos avançaram com a elaboração dos projetos das seguintes empreitadas, sendo que as respectivas obras só poderão avançar após estar garantido o indispensável financiamento:

- Alargamento da Actual Rede de Esgotos – Refoios
- Alargamento da Rede de Saneamento e Tratamento dos efluentes do Pólo da Queijada/Anais e Forneiros

- Alargamento da Atual Rede de Esgotos - Santa Cruz e S. Martinho da Gandra

Em relação ao **abastecimento de água** foram concluídos os trabalhos das seguintes obras, também financiadas pelo POVT (QREN):

- Beiral do Lima (lugar da Armada, Lavacido e Vila Chá)
- Estorãos (Cerquido, Mãos e Bouça do Abade)
- Cabração
- Labrujô

O Município submeteu uma outra candidatura ao POVT relativa ao **abastecimento de água**, também dentro da lógica dos sistemas autónomos, sendo essa a única solução técnica e financeiramente viável, como já referimos. A dotação do POVT em termos de disponibilidade de fundos para aprovação de investimentos municipais, que não integrem ou se articulem com a rede em alta das Águas do Noroeste, encontra-se cada vez mais limitada. De qualquer forma, foram adjudicadas e submetidos nesse âmbito os seguintes investimentos:

- Abastecimento de Água ao Concelho - Rendufe
- Abastecimento de Água ao Concelho - Vilar do Monte
- Abastecimento de Água ao Concelho - Boalhosa
- Ainda dentro da mesma lógica de investimento, foram concluídos os seguintes projectos:
- Abastecimento de Água ao Concelho - Moreira (zona alta)
- Abastecimento de Água ao Concelho - Refoios (Vacariça)

Com isto o Município irá atingir um nível de atendimento de abastecimento de água à população de cerca de 100% relativamente ao concelho.

Destacam-se, ainda neste âmbito, as seguintes acções desenvolvidas pelos Serviços de Ambiente:

- Monitorização e implementação do Programa de Controlo de Qualidade da Água do Sistema de Abastecimento Público para Consumo Humano de Ponte de Lima para o ano 2013;

- Elaboração do Programa de Controlo de Qualidade da Água para Consumo Humano para o ano 2013;
- Apoio às juntas de Freguesia com Protocolos de Delegação de Competências aprovados no âmbito da gestão dos Sistemas de Abastecimento de Água para Consumo Humano;
- Monitorização da Qualidade das Águas Balneares;
- Reporte de informação à ERSAR no âmbito do Sistema de Avaliação da Qualidade do Serviço prestado aos utilizadores pelas entidades gestoras dos serviços de abastecimento e saneamento, no ano 2011.

9. GESTÃO DE RESÍDUOS SÓLIDOS URBANOS (RSU) / HIGIENE E LIMPEZA URBANA

Na natureza nada se cria, nada se perde, tudo se transforma.

Antoine Lavoisier

A autarquia assegurou, uma vez mais e no âmbito das suas competências, a qualidade destes serviços reforçando algumas das suas intervenções. De uma forma sucinta descrevem-se algumas das atividades desenvolvidas neste setor:

- Recolha e transporte de 11.051 toneladas de RSU, para o Aterro Sanitário do Vale do Lima e Baixo Cávado;
- Recolha selectiva de 11 toneladas de REEE's (Resíduos de Equipamento Eléctrico e Electrónico);
- Recolha de pilhas e acumuladores e distribuição de recipientes para deposição em escolas e estabelecimentos comerciais;
- Encaminhamento de 3,78 toneladas de Óleo Alimentar Usado para valorização, proveniente da Rede de Recolha Selectiva Municipal no âmbito do protocolo celebrado com a empresa Future Fuels Biotechnology;
- Apoio aos estabelecimentos de ensino envolvidos no

Projecto "Escola Electrão" da AMB3E – Associação Portuguesa de Gestão de Resíduos (através da recolha de Resíduos de Equipamento Eléctrico e Electrónico de grande porte identificados pelos alunos e entrega nos estabelecimentos);

- Acompanhamento técnico em visitas de estudo ao Aterro Sanitário o Vale do Lima e baixo Cávado;
- Reporte de informação à ERSAR no âmbito do Sistema de Avaliação da Qualidade do Serviço prestado aos utilizadores pelas entidades gestoras dos serviços de gestão de RSU, no ano 2011.

10. TRANSPORTES E ACESSIBILIDADES

O desenvolvimento de infra-estrutura é um componente vital no estímulo ao crescimento económico de um país.

Laurel Graefe e Galina Alexeenko

Para além das obras em vias municipais da responsabilidade direta da autarquia, a grande parte dos trabalhos ao nível da rede viária municipal foram executados em estreita colaboração com as Juntas de Freguesia, através da delegação de competências. O Município prestou apoio financeiro e técnico à sua concretização.

Num sistema de Transporte Público é tão importante a divulgação e marketing da rede como a operação da



mesma. Uma rede que não é conhecida nem promovida junto do público em geral acaba por não gerar procura. Em Ponte de Lima é notório que o maior problema não se prende com falta de oferta, mas sim com a falta de informação acerca das opções de mobilidade existentes. Nesse sentido foi feito, no âmbito do Estudo "**Sistemas e Redes de Mobilidade e Transportes no Concelho**", o levantamento dos horários existentes, que irão agora ser fornecidos pelas respetivas empresas de forma a serem divulgados no website do Município. Obviamente a responsabilidade pelo seu cumprimento será atribuído às próprias empresas, mas essa será uma condição exigida nesta parceria, ou seja, o cuidado da atualização permanente dessa informação por parte dos operadores.

11. FLORESTAS, PROTECÇÃO CIVIL E SEGURANÇA

Nesses tempos de céus de cinzas e chumbos, nós precisamos de árvores desesperadamente verdes.

Mário Quintana

No que diz respeito às **Florestas** destacam-se as seguintes atividades desenvolvidas pelo Gabinete Técnico Florestal do Município:

- Recolha e centralização de toda a informação (áreas ardidas, pontos de início e causas dos incêndios) relativa aos Incêndios Florestais ocorridos no Concelho e elaboração da cartografia digital das áreas ardidas;
- Promoção de uma campanha de sensibilização para a Defesa da Floresta, que consistiu na colocação de Outdoors em algumas zonas do Concelho e em avisos nas Juntas de Freguesia e paróquias, das medidas preventivas a adotar durante o período crítico para a ocorrência de incêndios florestais;
- Organização, em colaboração com área protegida e a Associação Florestal do Lima, da III semana da Floresta,

onde decorreram várias iniciativas ligadas à floresta, destinadas ao público em geral e à população escolar, tais como: Seminário, organizado em parceria com a Escola Profissional e a Copalima; Ação de sensibilização na Quinta de Pentieiros, onde estiveram presentes os Bombeiros, os GIPS, as EPF e uma Equipa da Autoridade Florestal Nacional; Ação de sensibilização no Centro Educativo da Ribeira em parceria com o Lions Clube de Ponte de Lima; Ações de sensibilização no Jardim de Infância de Ponte de Lima, na EB 1 de Ponte de Lima e nos Centros Educativos da Facha, Freixo, Trovela, Ribeira e Gandra;

- Elaboração do Plano Operacional Municipal para 2012;
- Acompanhamento, juntamente com a Entidade patronal do trabalho desenvolvido pelas Equipas de Sapeadores Florestais;
- Atualização do Plano Municipal de Defesa da Floresta para o período 2013-2017.

No âmbito da **Proteção Civil** o Município desenvolveu em 2012 um conjunto alargado de atividades, das quais se destacam as seguintes:

- Organização, promoção e acompanhamento de uma Reunião da Comissão Municipal de Proteção Civil;
- Realização de uma ação de sensibilização no âmbito da proteção civil;
- Participação nas reuniões de acompanhamento do projeto PROTEC|GEORISK, promovido pela CIM Alto Minho;
- Participação nos simulacros de incêndio (teste dos planos de emergência internos) nos centros educativos da Gandra, do Trovela, de Arcozelo, no Jardim de Infância de Ponte de Lima, na EB 2,3 DE Ponte de Lima e na Escola Superior Agrária.

Deu-se continuidade ao Protocolo de Colaboração com a Associação Florestal do Lima para o funcionamento de equipas de sapadores florestais.

De forma a apoiar a Associação Humanitária dos Bombeiros Voluntários de Ponte de Lima no desempenho das

suas atividades, foi adquirida e oferecida uma nova ambulância por parte do Município.

12. PLANEAMENTO E ORDENAMENTO DO TERRITÓRIO

O ordenamento do território é, fundamentalmente, a gestão da interação homem/espaco natural. Consiste no planeamento das ocupações, no potenciar do aproveitamento das infraestruturas existentes e no assegurar da preservação de recursos limitados.

Hugo Manuel Soares Lopes

Os planos municipais de ordenamento do território estabelecem o regime de uso do solo, definindo modelos de evolução previsível da ocupação humana e da organização de redes e sistemas urbanos e, na escala adequada, parâmetros de aproveitamento do solo e de garantia da qualidade ambiental.

A tramitação dos procedimentos exigíveis nos processos de elaboração e revisão de PMOT'S abarca diversas fases, cada uma constituída por um conjunto de procedimentos encadeados, desde a decisão inicial de elaborar, rever ou alterar o plano até à sua publicação e depósito. Se nem sempre todos prazos previstos foram cumpridos na integra tal facto deve-se à morosidade a que estes projetos estão sujeitos, resultante da complexidade, rigidez, centralismo e opacidade do quadro legal de elaboração de PMOTs.

- **1ª Alteração ao PDM de Ponte de Lima** – Aviso nº. 4269/2012 - Diário da República, 2.ª série — N.º 55 — 16 de Março de 2012
- **Alteração à Reserva Ecológica Nacional** – pedido de reapreciação da proposta de alteração à delimitação da REN, publicada pela Portaria nº. 263/2011, de 9 de Setembro resulta da correção de incompatibilidades detetadas entre a Planta de Condicionantes do PDM em vigor, publicado em DR e a Planta da REN igual-

mente publicada, sendo que se verificam igualmente incompatibilidades entre a Planta da REN e a Planta de Ordenamento do PDM em vigor.

- **Elaboração da Avaliação Ambiental Estratégica do Parque de Campismo Urbano.**
- Foi contratualizada a **Elaboração da Estudo de Impacte Ambiental do Pólo Industrial das Pedras Finas**, bem como, do respetivo **Projeto de Execução**, tendo-se iniciado a instrução do Requerimento de Declaração de Utilidade Pública.
- **Processo de alteração ao Plano de Urbanização de Fontão e Arcos.**
- **Plano de Pormenor de S. Gonçalo** – Foi dada continuidade aos trabalhos que visam a eficácia legal deste instrumento;
- **Plano de Urbanização das Pedras Finas** - A dinâmica existente no concelho, o potencial de localização devido às acessibilidades criadas e a proximidade do Centro Urbano de Ponte de Lima justificaram alargamento da área de intervenção da UOPG 19. Em articulação com esta alteração foi necessário efetuar propostas de exclusão de algumas áreas de REN. Estas alterações foram consideradas na alteração ao PDM, publicada no Diário da República, 2ª série - Nº 111, de 9 de Junho, através do Aviso nº 10750/2009. Por este motivo o Plano de Urbanização das Pedras Finas aguardou a aprovação do PDM. Assim, pretende-se para 2013, a execução dos procedimentos finais para a realização da discussão pública, aprovação e publicação Plano de Urbanização das Pedras Finas.

13. JUNTAS DE FREGUESIA

As autarquias locais são um dos principais fundamentos de todo o regime democrático.

Carta Europeia de Autonomia Local

A proximidade das freguesias às suas populações e por se entender que as Juntas de Freguesia são a entidade da administração pública que mais próximo se encontra dos cidadãos, sendo por isso conhecedores das suas necessidades e talvez aqueles que melhor poderão resolver alguns dos seus problemas, o Município continua a apostar na transferência de competências para as Juntas de Freguesia, havendo um esforço inerente para que a mesma seja acompanhada dos necessários meios financeiros, sem os quais não será possível a sua efetivação. O apoio financeiro prestado é frequentemente acompanhado pelo próprio apoio técnico na elaboração de projetos, acompanhamento de obras e instrução de candidaturas.

O Município de Ponte de Lima continua a constar na lista municípios que, ao nível do País, apresentam maior peso do valor de transferências para freguesias, na despesa total (Anuário Financeiro dos Municípios). Este é efetivamente um indicador que vem confirmar a importância que o papel das freguesias assume no nosso concelho.

Apesar de tudo tenta-se privilegiar os projetos que contribuem e dão coerência à estratégia de desenvolvimento municipal vista de uma forma integrada e global. Tentou-se, desta forma, promover junto dos responsáveis pelas Juntas de Freguesia a implementação de ações inovadoras e dinamizadoras ao nível da educação e da cultura, que não sejam apenas ao nível da construção de estruturas físicas. O Município tem vindo ainda a incentivar a rentabilização das infra-estruturas, equipamentos e veículos através da cooperação entre freguesias e instituições.

As ajudas disponibilizadas pelo Município contemplaram, também, a aquisição de viaturas para o transporte escolar e de idosos, beneficiação e ampliação de cemitérios, construção de casas mortuárias, beneficiação da rede viária, requalificação de centros cívicos, apoio aos equipamentos desportivos, culturais e sociais.

Deu-se continuidade aos trabalhos relativos à toponímia e à celebração de protocolos para a manutenção, limpeza e vigilância de espaços verdes de domínio público.

AGRADECIMENTO

O Município atravessa uma fase de grandes mudanças que perspetivam uma melhora da eficácia dos seus serviços e a necessidade e sustentabilidade dos projetos nos quais investe, só assim poderá continuar a garantir a sua situação financeira equilibrada. Isto obriga obviamente a um esforço adicional por parte dos funcionários, quer no trabalho que desenvolvem todos os dias, quer no espírito de poupança dos recursos disponíveis. Essas mudanças têm sido, efetivamente, profundas. Sem a participação dos funcionários do Município este esforço seria inútil, para todos eles o nosso especial agradecimento.

Agradecemos também às pessoas e entidades externas que conosco colaboram movidas pela mesma motivação e visão de um futuro positivo indispensável à concretização dos vários projetos que promovem e que claramente contribuem para a melhoria da qualidade de vida das populações limianas.


À Assembleia Municipal e Juntas de Freguesia do Concelho, pela forma como colaboraram para a concretização dos vários projetos e iniciativas da autarquia e pela capacidade de trabalho demonstrada, dirigimos um sincero agradecimento.

Às Associações e Coletividades do Concelho pelo facto de terem demonstrado, pela proximidade que assumem junto das populações, que são um elo fundamental à promoção do desenvolvimento social, cultural e desportivo. Pelo espírito de colaboração evidenciado nas relações com o Município, dirigimos a todos o nosso muito obrigado.

A toda a população e em especial àqueles que individualmente sentiram o dever e a vontade de participar nas decisões coletivas contribuindo de alguma forma, através das suas ideias ou projetos, para o progresso de Ponte de Lima.

A todos o obrigado da Câmara Municipal.

Ponte de Lima, março de 2013



ANEXO - QUADRO DE FUNCIONÁRIOS E TRABALHADORES EM 31 DE DEZEMBRO DE 2012

Técnico Superior	Técnico Superior/Técnico Superior	45
Fiscal Municipal	Fiscal Municipal Especialista Principal	1
Coordenador Técnico	Assistente Técnico/Coordenador Técnico	11
Assistente Técnico	Assistente Técnico/Assistente Técnico	84
Encarregado Operacional	Assistente Operacional/Encarregado Operacional	4
Assistente Operacional	Assistente Operacional/Assistente	427
Total		572

Nota:

Estão em Comissão de Serviço e não foram contabilizados no resumo apresentado no presente quadro os seguintes funcionários: 2 Técnicos Superiores; 2 Assistentes Técnicos e 2 Assistentes Operacionais.

Município de Ponte de Lima tem neste momento 234 trabalhadores afetos aos estabelecimentos de ensino.

Contrato de execução 194 trabalhadores (164 assistentes operacionais + 29 assistentes técnicos + 1 técnico superior) – encargos assumidos pelo Ministério da Educação.

Acordo Pré-Escolar (36 assistentes operacionais) – encargos assumidos pelo Ministério da Educação.

Autarquia (4 assistentes operacionais) – encargos assumidos pelo Município sem financiamento.

2 – ANÁLISE DE EXECUÇÃO ORÇAMENTAL

Com a análise orçamental que a seguir se apresenta, procurar-se-á dar conta da execução do Plano Plurianual de Investimentos (PPI) e do Plano de Actividades Municipais (PAM) elaborados para o exercício em apreciação, bem como da execução orçamental das despesas e das receitas, permitindo assim, acompanhar de forma sintética todo o processo de realização das mesmas, no decorrer do ano transacto.

2.1 - ORÇAMENTO

Para avaliar a execução do Orçamento, apresentam-se no capítulo **CONTAS**, anexo a este relatório, os mapas de execução do PPI, do PAM e de controlo orçamental da receita e da despesa.

2.1.1 - ORÇAMENTO DA RECEITA

As receitas arrecadadas pelo município, no decorrer do ano de 2012 totalizaram o valor de 30 282 188,02 €, desdobrando-se em correntes e de capital da seguinte forma:

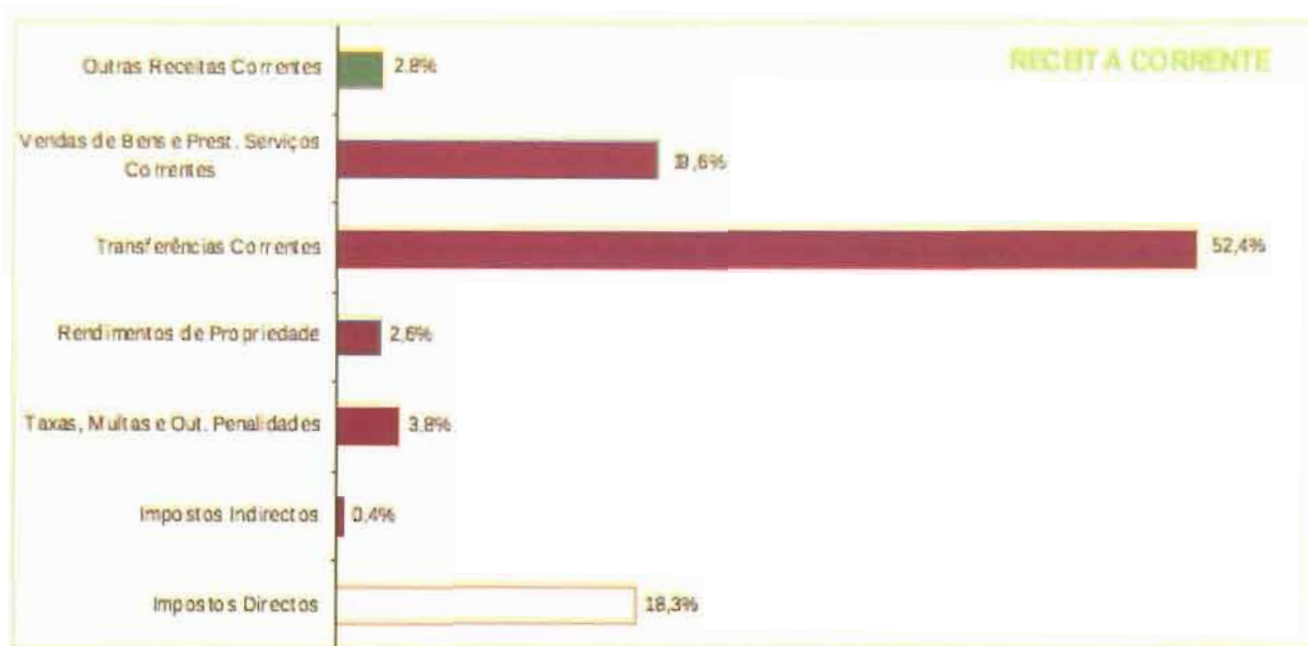
DESIGNAÇÃO	MONTANTE (Euros)	%
Receitas correntes	20 859 019,83	68,90
Receitas de capital	9 423 168,19	31,10
Total	30 282 188,02	100,00

2.1.1.1 - RECEITAS CORRENTES

As **receitas correntes** arrecadadas totalizaram o valor de 20 859 019,83€ em 2012, registando um decréscimo em relação ao ano anterior de 5,0%. Estas receitas continuam a assumir um papel importante na gestão financeira da autarquia, ao permitir uma base de consistência a um conjunto de despesas obrigatórias de natureza corrente e de investimento.

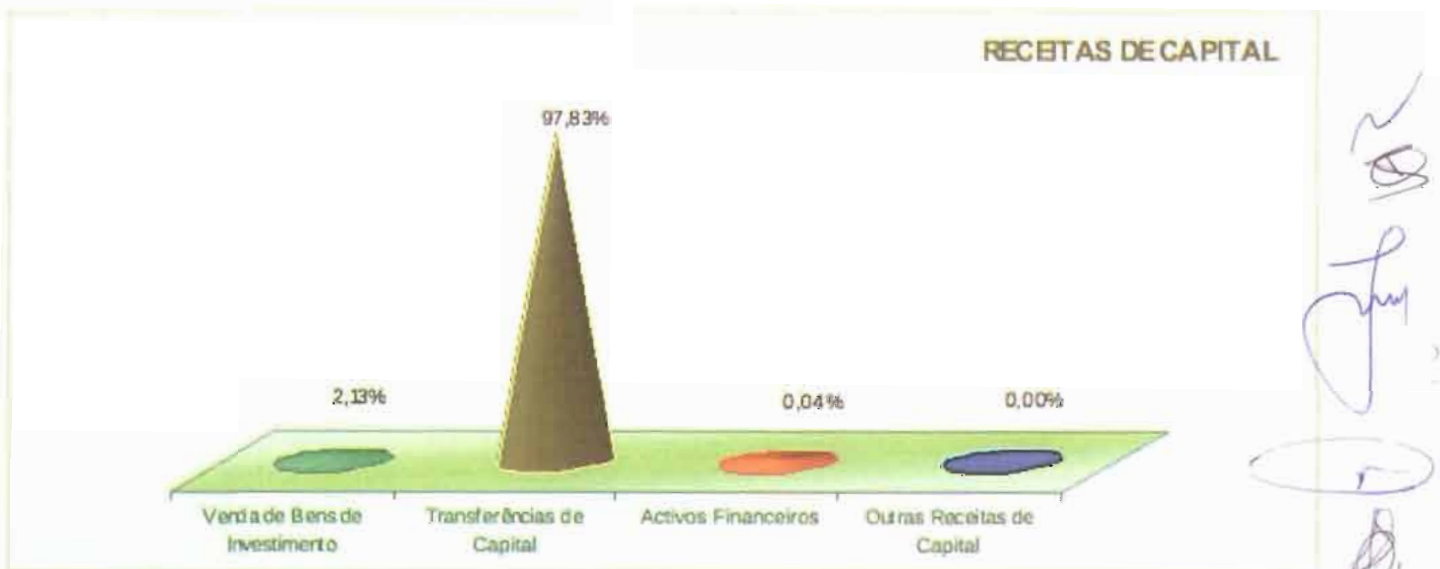
Em termos de taxa de execução, as receitas correntes, pelo seu carácter regular e porque resultam essencialmente da aplicação das regras previsionais previstas no POCAL, continuaram a apresentar uma taxa de execução elevada em relação ao previsto, cerca de 93,7%, enquanto que as receitas de capital, normalmente com taxas mais baixas, apresentaram uma execução de 53,1%, o que reflecte uma política eficaz na arrecadação de receitas provenientes de venda de bens e investimento.

Conforme se pode observar pelos dados do gráfico seguinte, os elementos principais que fazem parte da composição da receita corrente são as **Transferências Correntes** realçando-se o FEF, FSM, ensino pré-primário, as participações com os transportes escolares, actividades de enriquecimento curricular, ensino 1º ciclo, gestão de pessoal não docente, gestão de parque escolar e os acordos de cooperação com o I.E.F.P, os **Impostos Directos** (Imposto Municipal sobre Imóveis, Imposto Municipal sobre as Transmissões Onerosas de Imóveis, Contribuição Autárquica e a Sisa), e as **Vendas de Bens e Prestações de Serviços Correntes**, nomeadamente: água, saneamento e renda de concessão da EDP, que representam 90,3% das receitas correntes.



2.1.1.2 - RECEITAS CAPITAL

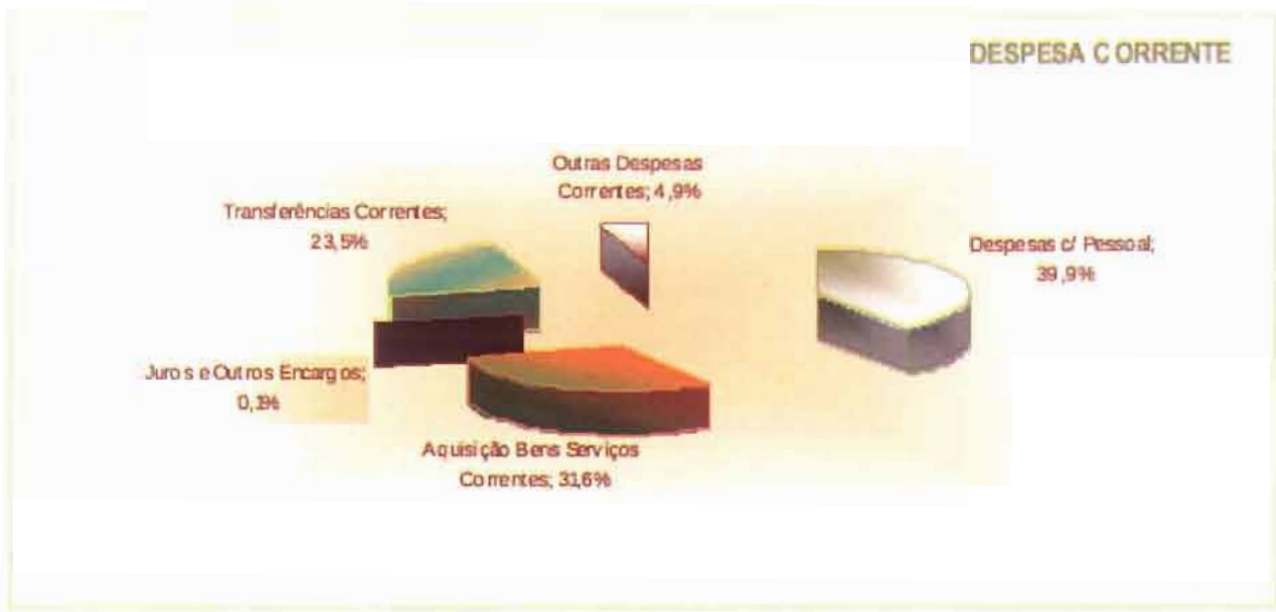
As **receitas de capital** arrecadadas em 2012 totalizaram o valor de **9 423 168,19€**. Analisada a estrutura das **receitas de capital** e à semelhança de anos anteriores, continua a verificar-se a dependência em relação aos valores cobrados em **Transferências de Capital**, ao situarem-se em 97,8%, de que fazem parte o FEF e a comparticipação de projectos financiados por programas comunitários.




[Handwritten signatures and marks]

2.1.2 - ORÇAMENTO DA DESPESA

Durante o exercício de 2012, o montante global das despesas atingiu o valor de 18 617 783,89€, registando um decréscimo em relação ao ano anterior.



Como se pode verificar pelo gráfico anterior, referente à **despesa corrente**, as rubricas de Aquisição de Bens e Serviços Correntes (31,6%) e de Despesas com o Pessoal (39,9%) assumem os valores mais significativos no cômputo do total da despesa corrente.



(Handwritten signatures and marks)

No que concerne às **despesas de capital**, da leitura do gráfico anterior verifica-se que o maior peso recai sobre a rubrica de "Aquisição de Bens de Capital" ao representar 83,9% destas, de que fazem parte a aquisição de terrenos, construção de habitações, edifícios nomeadamente escolas, construções diversas, aquisição de material de transporte, de equipamento básico, administrativo e de informática e sobre a rubrica de "Transferências de Capital" com 14,9%, de onde se destacam as transferências para as Juntas de Freguesia.

2.1.3 - ANÁLISE GLOBAL

2.1.3.1 - ESTRUTURA ORÇAMENTAL

As receitas e as despesas, correntes e de capital, apresentam a seguinte estrutura:

COMPOSIÇÃO	VALOR (EUROS)	%
Receitas Correntes	20 859 019,83	68,90
Receitas de Capital	9 423 168,19	31,10
Total da Receita	30 282 188,02	100,00
Despesas Correntes	18 617 783,89	56,60
Despesas de Capital	14 273 325,34	43,40
Total da Despesa	32 891 109,23	100,00

Como aspecto principal da leitura do quadro anterior, refere-se que as **receitas correntes superaram as despesas correntes em 2 241 235,94€**, permitindo desta forma suportar uma parcela significativa dos investimentos levados a cabo pelo município, no ano de 2012.

2.1.3.2 - REPARTIÇÃO ORGÂNICA

Importa, ainda, referir que a utilização dos meios da autarquia é utilizada pelas várias divisões municipais, conforme os objectivos traçados pelo executivo, com vista a um melhor aproveitamento dos recursos.

Em termos percentuais a intervenção de cada divisão municipal pode observar-se no seguinte gráfico:



[Handwritten signatures and marks in blue ink on the right side of the page, including a large signature that appears to be 'Almeida' and other illegible marks.]

A Divisão de Educação e Cultura (D.E.C), utilizou a maior fatia do orçamento autárquico, ao representar o valor de 50,4%, justificado pela promoção das acções do concelho no âmbito da cultura, educação, desporto, acção social e tempos livres. Neste sector estão inseridos os serviços de Biblioteca e Arquivo, Cultura e Educação, Turismo e Desporto. Com um peso ligeiramente inferior, mas também importante, a Divisão de Serviços Urbanos (D.S.U) absorveu 25,6% da despesa total, onde estão inseridas a maior parte das obras públicas. Nesta divisão estão integrados os serviços de Águas e Saneamento, Rede Viária, Parques e Jardins, Ambiente, Iluminação Pública, Limpeza Urbana etc.

2.1.3.3 - EVOLUÇÃO DA EXECUÇÃO DAS RECEITAS E DESPESAS

A leitura dos dados constantes da tabela anterior, permite aferir a evolução da execução das receitas e das despesas, no período compreendido entre os anos de 2010 a 2012.

Ao nível da receita total, verifica-se um decréscimo de 13,2% no ano de 2012 em relação ao ano de 2011. No que diz respeito à receita corrente, esta sofreu um decréscimo de 5,0% em relação ao ano anterior, muito justificado pela diminuição do valor arrecadado na rubrica de transferências correntes e dos rendimentos de propriedade.

Ao nível da receita de capital também se verifica um decréscimo em relação ao ano anterior de 27,1%, derivado à diminuição das transferências de capital em 28,6%, apenas se verifica um aumento na venda de bens de investimento relativamente à venda de um lote no Pólo Industrial da Queijada e à venda de três escolas nas Freguesias de Boalhosa, Facha e Armada.

Unidade: Euro

DESCRIÇÃO	ANOS		
	2010	2011	2012
RECEITAS CORRENTES			
Imp. directos	4.082.675,23	3.726.806,02	3.826.608,95
Imp. indirectos	78.353,37	77.894,49	84.885,12
Taxas, multas o. penalidades	750.346,77	802.906,80	790.474,68
Rend. propriedade	514.835,36	628.308,62	547.397,31
Transf. correntes	12.528.282,78	12.361.733,69	10.939.364,05
Venda bens serv. correntes	4.111.515,95	4.057.775,52	4.091.816,93
Outras rec. Correntes	287.916,11	305.750,60	578.472,79
TOTAL REC. CORRENTES	22.353.925,57	21.961.175,74	20.859.019,83
RECEITAS DE CAPITAL			
Venda bens investimento	25.000,00	10.820,00	200.712,44
Transferências de capital	7.014.422,86	12.908.328,68	9.219.088,12
Activos financeiros	0,00	3.958,75	3.317,75
Passivos financeiros	0,00	0,00	0,00
Outras rec. capital	116,19	49,88	49,88
TOTAL RECEITAS CAPITAL	7.039.539,05	12.923.157,31	9.423.168,19
OUTRAS RECEITAS			
Reposições não abatidas nos pagamentos			
TOTAL GERAL	29.393.464,62	34.884.333,05	30.282.188,02

Ao nível da despesa total, verifica-se um acréscimo em relação ao ano transacto de 18,4%, para a qual contribuiu o aumento da despesa de capital em 57,4% e uma diminuição da despesa corrente em 0,5%.

No lado da despesa corrente salienta-se a redução da rubrica de outras despesas com pessoal e na rubrica referente à aquisição de bens e serviços.

No concerne às despesas de capital, o seu aumento reflete da parte do Município o esforço efetuado em matéria de investimento ao ter um aumento da rubrica Aquisição de Bens de Capital de 80,0%, designadamente no que diz respeito a Casas Amigas, Centro Náutico, Centros Educativo Lagoas e Ponte Lima e Saneamento da Ribeira entre outras.

Unidade: Euro

DESCRIÇÃO	ANOS		
	2010	2011	2012
DESPESAS CORRENTES			
Despesas com o pessoal	8.294.581,27	8.061.164,27	7.429.591,54
Aquisição de bens e serviços	6.711.233,44	6.052.696,91	5.889.737,15
Juros e outros encargos	18.849,98	20.932,34	19.582,77
Transferências correntes	3.309.312,83	4.014.442,63	4.368.643,66
Outras despesas correntes	657.576,68	566.781,48	910.228,77
TOTAL DESPESAS CORRENTES	18.991.554,20	18.716.017,63	18.617.783,89
DESPESAS DE CAPITAL			
Aquisição bens capital	7.476.633,90	6.651.665,59	11.974.417,22
Transferências de capital	2.790.050,90	2.215.720,13	2.126.201,48
Activos financeiros	14.745,20	7.650,00	0,00
Passivos financeiros	210.677,01	191.632,26	172.706,64
Outras despesas de capital	0,00	0,00	0,00
TOTAL DESPESAS DE CAPITAL	10.492.107,01	9.066.667,98	14.273.325,34
TOTAL GERAL	29.483.661,21	27.782.685,61	32.891.109,23

[Handwritten signature]

[Handwritten signature]

[Handwritten signature]

[Handwritten signature]

2.1.3.4 – INDICADORES DE ANÁLISE ORÇAMENTAL

Receita própria / Receita total

	2010	2011	2012
RECEITAS PRÓPRIAS (CAP: 01; 02; 03; 04; 05; 07; 08; 09, 11 e 13)	9 850 758,98€	9 614 270,68€	10 123 735,85 €
RECEITA TOTAL	29 393 464,62€	34 884 333,05€	30 282 188,02 €
<u>Receitas próprias</u> X 100 Receita total	33,5%	27,6%	33,4%

Este indicador mede o peso das receitas controladas diretamente pela Autarquia na receita total.

Transferências correntes e de capital / Receita total

	2010	2011	2012
TRANSFERÊNCIAS	19 542 705,64€	25 270 062,37€	20 158 452,17 €
RECEITA TOTAL	29 393 464,62€	34 884 333,05€	30 282 188,02€
<u>Transf. Correntes e Capital</u> X 100 Receita total	66,5%	72,4%	66,6%

Da análise destes dois indicadores verifica-se que a receita da Autarquia tem duas origens distintas, uma provém de recursos próprios e a outra de transferências.

Fundos Municipais correntes e de capital / Receita total

	2010	2011	2012
FUNDOS MUNICIPAIS CORRENTES E DE CAPITAL	12 716 805,00€	12 001 742,00€	11 346 979,00€
RECEITA TOTAL	29 393 464,62€	34 884 333,05€	30 282 188,02€
<u>Fundos Municipais</u> X 100 Receita total	43,2%	34,4%	37,5%

Através deste indicador ficamos a saber o peso das transferências de fundos municipais correntes e de capital na receita total.

Pessoal / Despesa Total

	2010	2011	2012
PESSOAL	8 294 581,27€	8 061 164,27€	7 429 591,54€
DESPESA TOTAL	29 483 661,21€	27 782 685,61€	32 891 109,23€
<u>Pessoal X 100</u> Despesa total	28,1%	29,1%	22,6%

O rácio acima apresentado mede o peso da despesa com o pessoal na despesa total, os gastos com pessoal registou uma taxa de 22,6% relativamente à sua representação no total das despesas efectuadas pela autarquia.

Aquisição de Bens de Capital / Despesa Total

	2010	2011	2012
AQUISIÇÃO DE BENS DE CAPITAL	7 476 633,90€	6 651 665,59€	11 974 417,22€
DESPESA TOTAL	29 483 661,21€	27 782 685,61€	32 891 109,23€
<u>Aquisição bens capital x 100</u> Despesa total	25,3%	23,9%	36,4%

O rácio anterior mede o peso da despesa em "Aquisição de Bens de Capital" na despesa total. Note-se que este rácio deverá ter uma leitura cuidada, na medida em que no capítulo "Aquisição de Bens de Capital" está apenas o investimento directo efectuado pela autarquia, no entanto, cada vez mais o Município tem delegado competências nas Juntas de Freguesia e outras entidades pelo que o rácio seguinte apresenta já o investimento directo e indirecto.

Aquisição de Bens de Capital + Transferências de Capital / Despesa Total

	2010	2011	2012
AQ. BENS CAPITAL. + TRANSF.CAPITAL	10 266 684,80€	8 867 385,72€	14 100 618,70 €
DESPESA TOTAL	29 483 661,21€	27 782 685,61€	32 891 109,23€
<u>Aq.bens capital + Transf.capital X 100</u> Despesa total	34,8%	32,0%	42,9%

Despesas de Funcionamento (pessoal, aquisição bens e serviços correntes, outras despesas correntes) / Despesa Total

	2009	2010	2011
Despesas de Funcionamento	15 663 391,39€	14 680 642,66€	14 229 557,46 €
Despesa Total	29 483 661,21€	27 782 685,61€	32 891 109,23€
<u>Despesa de Funcionamento X 100</u> Despesa total	53,1%	52,8%	43,3%

Este indicador permite verificar o peso das Despesas de Funcionamento na Despesa Total indispensáveis à realização da actividade da Autarquia.

2.1.3.5 - EQUILIBRIO ORÇAMENTAL

Tendo em atenção a natureza dos fluxos monetários registados no decorrer do ano de 2012, o Município de Ponte de Lima termina esse ano com um saldo final de 11 788 596,54€.

O valor executado no lado da despesa foi superior ao executado ao nível da receita em 2 608 921,21€, tendo sido compensado nesse valor pelo saldo que transitou de 2011 para 2012, que se tinha cifrado em 14 397 517,75€.

3 - ANÁLISE DA SITUAÇÃO ECONÓMICA E FINANCEIRA

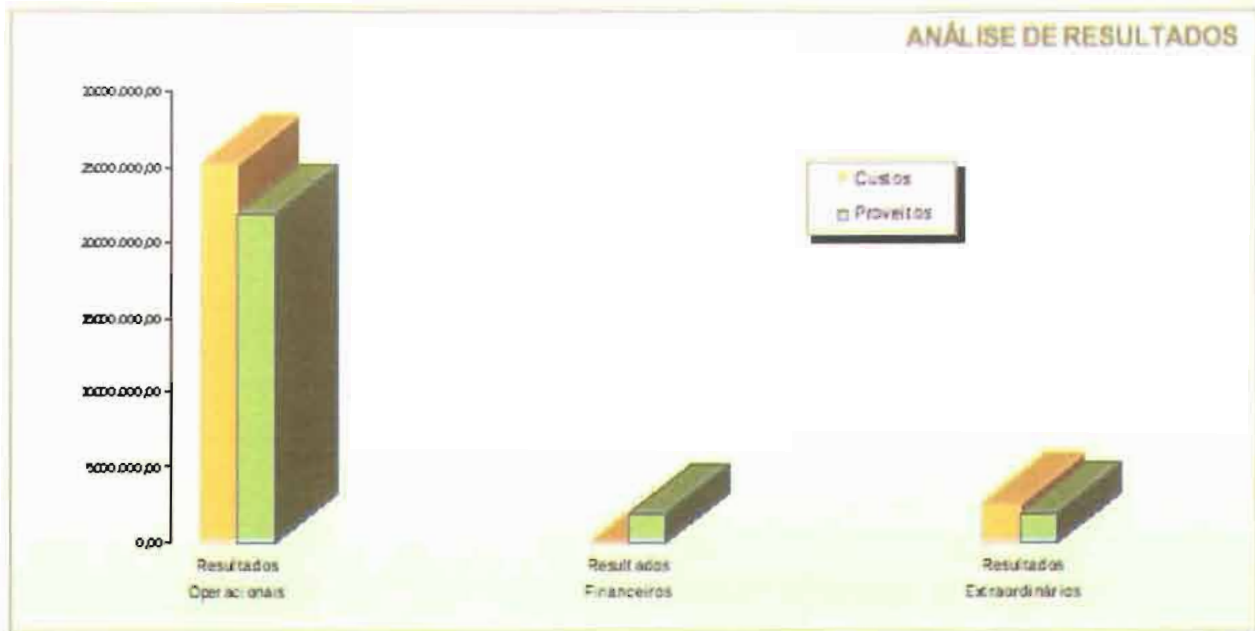
A presente análise económica e financeira sintetiza os resultados obtidos pelo Município de Ponte de Lima, bem como a sua situação patrimonial e financeira em 31 de Dezembro de 2012.

3.1 - DEMONSTRAÇÃO DE RESULTADOS

A autarquia encerrou as contas referentes ao exercício económico de 2012 com um Resultado Líquido do Exercício negativo.

O Resultado Líquido é formado pelas seguintes componentes:





DESIGNAÇÃO	Valor (Euros)
Resultados Operacionais (A)	- 3 261 518,83
Resultados Financeiros (B)	1 804 278,58
Resultados Correntes (C) = (A) + (B)	- 1 457 240,25
Resultados Extraordinários (D)	- 664 194,47
<i>Resultado Líquido do Exercício (C) + (D)</i>	<i>-2 121 434,72</i>



3.1.1 - RESULTADOS OPERACIONAIS

Os Resultados Operacionais obtidos em 2012 totalizaram um valor de **(3 261 518,83€)**. A rubrica de Transferências e Subsídios Obtidos desempenha um papel muito significativo no total dos Proveitos Operacionais, ao representar 67,05% do seu valor, de onde se realça o Fundo de Equilíbrio Financeiro (FEF), o Fundo Social Municipal (FSM), as participações com os transportes escolares, actividades de enriquecimento curricular e com o ensino pré-primário. É igualmente significativo o contributo dos Impostos e Taxas, com um peso de 20,64%, de que fazem parte o Imposto Municipal de Imóveis, o Imposto sobre Veículos e o Imposto Municipal sobre as transmissões Onerosas de Imóveis.

Com pesos idênticos no cômputo dos Custos Operacionais, os Fornecimentos e Serviços Externos 19,63%, as Amortizações do exercício com 27,59% e os custos com o Pessoal 30,59%, representam 77,81% do total dos Custos Operacionais.

Composição dos Resultados Operacionais:

DESIGNAÇÃO	VALOR (EUROS)	%
Proveitos Operacionais		
Vendas e Prestações de Serviços	2 266 989,99	10,37
Impostos e Taxas	4 513 349,01	20,64
Proveitos Suplementares	347 318,83	1,59
Transferências e Subsídios Obtidos	14 661 027,34	67,05
Outros Proveitos e Ganhos Operacionais	75 651,33	0,35
Total dos Proveitos Operacionais	21 864 336,50	100,00
Custos Operacionais		
Custo das Mercadorias Vendidas e das Matérias Consumidas	989 377,52	3,94
Fornecimentos e Serviços Externos	4 932 900,40	19,63
Custos com o Pessoal	7 687 066,80	30,59
Transferências e Sub. Correntes Concedidos	4 408 353,66	17,55
Amortizações	6 931 480,06	27,59
Outros Custos Operacionais	176 676,89	0,70
Total dos Custos Operacionais	25 125 855,33	100,00

3.1.2 - RESULTADOS FINANCEIROS

Os Resultados Financeiros no valor de **1 804 278,58€** registaram um decréscimo em relação ao ano anterior devido ao menor valor obtido na rubrica de juros obtidos.

Os Proveitos Financeiros, que incluem entre outros, os juros obtidos de depósitos à ordem e a prazo, a renda de concessão à EDP e os rendimentos de imóveis habitacionais – Faldejães e Freixo e outros edifícios – Centro Coordenador de Transportes e Mercado Municipal e ocupação de diversos espaços comerciais, registaram um decréscimo em relação ao ano anterior de 9,1%. Os custos financeiros registaram um acréscimo em relação ao ano anterior de 11,0%, devido ao valor pago de juros suportados com diversos empréstimos bancários.

Composição dos Resultados Financeiros:

DESIGNAÇÃO	VALOR (EUROS)	%
Custos Financeiros		
Juros Suportados	19 941,99	71,44
Outros Custos e Perdas Financeiras	7 972,10	28,56
Total dos Custos Financeiros	27 914,09	100,00
Proveitos Financeiros		
Juros Obtidos	452 240,65	24,68
Rendimento de Imóveis	1 364 956,05	74,50
Rendimentos de Participação de Capital	6 492,83	0,35
Descontos de Pronto pagamento obtidos	150,00	0,01
Outros Proveitos e Ganhos Financeiros	8 353,14	0,46
Total dos Proveitos Financeiros	1 832 192,67	100,00

3.1.3 - RESULTADOS EXTRAORDINÁRIOS

Ao nível dos Resultados Extraordinários, no ano de 2012 apresentaram um resultado negativo de 664 194,47€. As Transferências de Capital Concedidas para as Juntas de Freguesia, para a CIM Alto Minho e para Instituições Particulares, assumem a principal componente no cômputo dos custos extraordinários.

Do lado dos Proveitos Extraordinários, evidencia-se o valor da rubrica de "Outros Proveitos e Ganhos Extraordinários" 1 347 506,40€ – transferências de capital da conta 27.4.5 "Subsídios para investimento", à medida que foram contabilizadas as amortizações do imobilizado a que respeitam, na proporção do co-financiamento, para o ano de 2012.

Composição dos Resultados Extraordinários:

DESIGNAÇÃO	VALOR (EUROS)	%
Custos Extraordinários		
Transferências de Capital Concedidas	2 113 860,74	81,62
Perdas em Existências	580,99	0,02
Perdas em Imobilizações	-255 875,25	-9,88
Multas e Penalidades	0	0,00
Correções Relativas Exercícios Anteriores	702 865,23	27,14
Outros Custos e Perdas	28 360,10	1,10
Total dos Custos Extraordinários	2 589 791,81	100,00
Proveitos Extraordinários		
Restituição de Impostos	-505,65	-0,03
Ganhos em Existências	291,43	0,02
Ganhos em Imobilizações	51 686,79	2,68
Benefícios Penalidades Contratuais	43 119,21	2,24
Reduções Amortização Provisões	7 796,02	0,40
Correcções Relat. Exercícios Anteriores	475 703,14	24,70
Outros Proveitos e Ganhos Extraordinários	1 347 506,40	69,98
Total dos Proveitos Extraordinários	1 925 597,34	100,00

4 - SITUAÇÃO FINANCEIRA E PATRIMONIAL

Da comparação efectuada entre o Balanço a 31 de Dezembro de 2011 e o Balanço a 31 de Dezembro de 2012, ressaltam alterações significativas na situação financeira e patrimonial do Município de Ponte de Lima, a destacar os seguintes aspectos:

O Activo líquido registou um aumento de 0,7%;

O Activo Imobilizado Líquido registou um aumento de 2,9%, devido ao esforço de investimento efetuado no ano, como se mostra no quadro seguinte:

Unidade: Euro

DESIGNAÇÃO	31-12-2011	31-12-2012
Imobilizado Bruto	231 016 754,43	243 034 994,00
Amortizações Acumuladas	60 630 029,79	67 759 761,76
Imobilizado Líquido	170 386 724,64	175 275 232,24

- Os Fundos Próprios registaram um decréscimo de 0,8%.
- O Passivo registou um aumento de 3,9%, em relação ao ano anterior.

• Evolução das dívidas a terceiros

Os valores que evidenciam a evolução do endividamento municipal são os que constam do quadro seguinte:

Unidade: Euro

DESIGNAÇÃO	VALOR EM 31-12-2011	VALOR EM 31-12-2012	VARIAÇÃO%
Dívida de Longo Prazo			
Empréstimos bancários	1 992 227,32	1 819 666,24	-8,66
Dívidas a curto prazo			
Adiantamento por conta vendas	62 295,50	71 070,50	14,09
Fornecedores c/c	9 824,53	11 677,03	18,86
Fornecedores - Faturas em receção e conferência	1 140 396,93	625 267,55	-45,17
Fornecedores Imobilizado c/c	0,00	730,00	1,00
Estado e O. E. Públicos	146 062,90	102 387,99	-29,90
Outros Credores	1 261 451,54	1 289 818,10	2,25
Total	2 620 031,40	2 100 951,17	-19,81

- **Evolução das dívidas de terceiros**

A tabela seguinte apresenta a evolução da dívida de terceiros:

Unidade: Euro

DESIGNAÇÃO	VALOR EM 31-12-2011	VALOR EM 31-12-2012	VARIAÇÃO %
Dívida de curto prazo			
Empréstimos Concedidos	18 436,45	15 118,7	-18,00
Clientes C/C	225,00	0,00	0,00
Utentes C/C	479 216,17	475 675,61	-0,74
Clientes, cont. e utentes de cobrança duvidosa	46 648,66	34 706,49	-25,60
Estado e outros entes públicos	0,00	4 467,36	1,00
Outros Devedores	9 699 261,44	8 883 641,16	-8,41
Total	10 243 787,72	9 413 609,32	-8,10

O valor da dívida de terceiros refere-se à venda de água, tarifa de utilização da rede e tarifa de utilização de rede de águas residuais **475 675,61€**, ao valor debitado ao Tesoureiro da taxa de conservação de esgotos **34 706,49€** e o valor de **8 883 641,16€** da rubrica de Outros Devedores, que diz respeito à dívida de diversas entidades para com o Município decorrentes de acordos/protocolos de cooperação técnica e financeira assinados.

5 - PROPOSTA DE APLICAÇÃO DE RESULTADOS

Nos termos do ponto 2.7.3, do Decreto – Lei n.º 54 –A/99, de 22 de Fevereiro e respectivas alterações, a Câmara Municipal de Ponte de Lima, propõe que o Resultado Líquido do Exercício, no montante negativo de **2.121.434,72€** (dois milhões, cento e vinte e um mil, quatrocentos e trinta e quatro euros e setenta e dois cêntimos), seja aplicado da seguinte forma:

a) Transferência para Resultados Transitados (2.121.434,72€)

[Handwritten signature]

[Handwritten signature]
[Handwritten signature]
[Handwritten signature]

II - CONTAS

[Handwritten signature]

[Handwritten signature]

[Handwritten signature]

Almeida

[Handwritten signature]

BALANÇO

[Handwritten signature]

BALANÇO

ANO 2012

PAG. 1

ENTIDADE	MPL	MUNICIPIO DE PONTE DE LIMA	EXERCÍCIOS			N - 1
CÓDIGO DAS CONTAS	ACTIVO		AB	A/P	AL	AL
	Imobilizado:					
	Bens de domínio público					
451	Terrenos e recursos naturais		255.731,87		255.731,87	184.376,82
452	Edifícios					
453	Outras construções e infra-estruturas		100.475.113,68	46.908.965,21	53.566.148,47	56.947.060,36
455	Bens do patrimônio histórico, artístico e cultural		2.485.765,76	218.576,54	2.267.189,22	2.282.801,83
459	Outros bens de domínio público					
445	Imobilizações em curso		1.790.377,30		1.790.377,30	911.852,67
446	Adiantamentos por conta de bens de domínio público					
			105.006.988,61	47.127.541,75	57.879.446,86	60.326.091,68
	Imobilizações incorpóreas					
431	Despesas de instalação					
432	Despesas de investigação e de desenvolvimento		508.667,11	498.937,51	9.729,60	19.459,20
433	Propriedade industrial e outros direitos		8.458,59	6.447,66	2.010,93	287,60
443	Imobilizações em curso		19.994,33		19.994,33	8.193,15
449	Adiantamentos por conta de imobilizações incorpóreas					
			537.120,03	505.385,17	31.734,86	27.939,95
	Imobilizações corpóreas					
421	Terrenos e recursos naturais		24.674.457,47		24.674.457,47	24.017.674,09
422	Edifícios e outras construções		50.051.439,83	11.112.155,43	38.939.284,40	35.338.782,57
423	Equipamento básico		8.705.440,34	6.619.899,38	2.085.540,96	1.989.821,02
424	Equipamento de transporte		2.379.200,25	1.945.397,24	433.803,01	577.522,25
425	Ferramentas e utensílios		47.451,70	38.690,56	8.761,14	5.481,92
426	Equipamento administrativo		459.551,48	409.250,92	50.300,56	20.496,74
427	Taras e vasilhame		670,93	555,23	115,70	152,13
429	Outras imobilizações corpóreas		353.658,15	886,08	352.772,07	352.825,67
442	Imobilizações em curso		50.079.183,17		50.079.183,17	46.859.487,38
448	Adiantamento por conta de imobilizações corpóreas		84.556,59		84.556,59	215.173,79
			136.835.609,91	20.126.834,84	116.708.775,07	109.377.417,56
	Investimentos financeiros					
411	Partes de capital		655.275,45		655.275,45	655.275,45
412	Obrigações e títulos de participação					
414	Investimentos em imóveis					
415	Outras aplicações financeiras					
441	Imobilizações em curso					
447	Adiantamentos por conta de investimentos financeiros					
			655.275,45		655.275,45	655.275,45
	Circulante:					
	Existências:					
36	Matérias-Primas, subsidiárias e de consumo		79.013,72		79.013,72	94.884,27
35	Produtos e trabalhos em curso					
34	Subprodutos, desperdícios, resíduos e refugos					
33	Produtos acabados e intermédios					
32	Mercadorias					

BALANÇO

ANO 2012
PAG. 2

ENTIDADE MPL MUNICÍPIO DE PONTE DE LIMA

CÓDIGO DAS CONTAS	ACTIVO	EXERCÍCIOS			
		N		N - 1	
		AB	A/P	AL	AL
37	Adiantamentos por conta de compras				
		79.013,72		79.013,72	94.884,27
	Dividas de terceiros - Medio e longo prazo: (a)				
282	Empréstimos concedidos de m/l prazo				
	Dívidas de terceiros - Curto prazo:				
28	Empréstimos concedidos	15.118,70		15.118,70	18.436,45
211	Clientes c/c				225,00
212	Contribuintes c/c				
213	Utentes c/c	475.675,61		475.675,61	479.216,17
218	Clientes, contribuintes e utentes de cobrança duvidosa	34.706,49	34.706,49		4.146,15
251	Devedores pela execução do orçamento				
229	Adiantamentos a fornecedores				
2619	Adiantamentos a fornecedores de imobilizado				
24	Estado e outros entes públicos	4.467,36		4.467,36	
264	Administração autárquica				
262+263+267+268	Outros devedores	8.883.641,16		8.883.641,16	9.699.261,44
		9.413.609,32	34.706,49	9.378.902,83	10.201.285,21
	Títulos negociáveis:				
151	Ações				
152	Obrigações e títulos de participação				
153	Títulos de dívida pública				
159	Outros títulos				
18	Outras aplicações de tesouraria				
	Depositos em instituições financeiras e Caixa:				
12	Depositos em instituições financeiras	13.125.942,67		13.125.942,67	15.733.746,93
11	Caixa	17.526,60		17.526,60	2.692,35
		13.143.469,27		13.143.469,27	15.736.439,28
	Acréscimos e diferimentos:				
271	Acréscimos de proveitos	58.386,78		58.386,78	128.499,04
272	Custos diferidos				4.154,43
		58.386,78		58.386,78	132.653,47
	Total de amortizações		67.759.761,76		
	Total de provisões.....		34.706,49		
	Total do activo	265.729.473,09	67.794.468,25	197.935.004,84	196.551.986,87

BALANÇO

ENTIDADE	MPL	MUNICÍPIO DE PONTE DE LIMA	ANO 2012 PAG. 3 EXERCÍCIOS	
CÓDIGO DAS CONTAS	FUNDOS PRÓPRIOS E PASSIVO		N	N - 1
	Fundos próprios:			
51	Património		100.819.378,51	100.303.798,81
55	Ajustamento de partes de capital em empresas			
56	Reservas de reavaliação			
	Reservas:			
571	Reservas legais		1.645.761,83	1.645.761,83
572	Reservas estatutárias			
573	Reservas contratuais			
574	Reservas livres		31.269.475,12	31.269.475,12
575	Subsídios		690.827,50	690.827,50
576	Doações		4.024.483,75	3.591.081,75
577	Reservas decorrentes de transferências de activos			
59	Resultados transitados		-5.474.278,99	-4.968.149,39
88	Resultado líquido em exercício		-2.121.434,72	-506.129,60
			130.854.213,00	132.026.666,02
	Passivo:			
292	Provisões para riscos e encargos			
	Dívidas a terceiros - Médio e longo prazos (a)			
2312	Empréstimos de médio e longo prazo		1.819.666,24	1.992.227,32
			1.819.666,24	1.992.227,32
	Dívidas a terceiros - Curto Prazo			
2311	Empréstimos de curto prazo			
269	Adiantamentos por conta de vendas		71.070,50	62.295,50
221	Fornecedores c/c		11.677,03	9.824,53
228+2618	Fornecedores - Facturas em recepção e conferência		625.267,55	1.140.396,93
252	Credores pela execução do orçamento			
219	Adiantamentos de clientes, contribuintes e utentes			
2611	Fornecedores de imobilizado c/c		730,00	
24	Estado e outros entes públicos		102.387,99	146.062,90
264	Administração autárquica			
262+263+267+268	Outros credores		1.289.818,10	1.261.451,54
222+2612+262	Garantias e Cauções			
			2.100.951,17	2.620.031,40
	Acréscimos e diferimentos:			
273	Acréscimos de custos		1.040.782,61	920.541,43
274	Proveitos diferidos		62.119.391,82	58.992.520,70
			63.160.174,43	59.913.062,13
	Total do passivo		67.080.791,84	64.525.320,85
	Total dos fundos próprios e do passivo		197.935.004,84	196.551.986,87

7

ENTIDADE MPL MUNICIPIO DE PONTE DE LIMA

ORGÃO EXECUTIVO

ORGÃO DELIBERATIVO

Em 15 de maio de 2013

Em 20 de Abril de 2013

~~Estela Suane de Rêgo Almeida~~
 Estela Suane de Rêgo Almeida
 Françoise
 Agostinho
 Ana Maria

~~Ar~~
 Titomara Guntelke TE
 Fei Maria de Jesus da

Tiliza Agostinho Cruz Vieira



58

Handwritten signature in blue ink, possibly reading "Rafael".

Handwritten signature in blue ink, possibly reading "Rafael".

DEMONSTRAÇÃO DE RESULTADOS

Handwritten signature in blue ink, possibly reading "Rafael".

Handwritten signature in blue ink, possibly reading "Rafael".

DEMONSTRAÇÃO DE RESULTADOS

ANO 2012

ENTIDADE MPL

MUNICÍPIO DE PONTE DE LIMA

Janeiro - Dezembro

PÁG. 1

Código de Contas		Exercício		
		N	N - 1	
	Custos e perdas			
61	Custos das mercadorias vendidas e das matérias consumidas:			
	Mercadorias	989.377,52	673.593,47	
	Matérias		989.377,52	673.593,47
62	Fornecimentos e serviços externos:	4.932.900,40		5.326.385,74
	Custos com o pessoal:			
641+642	Remunerações	6.300.751,37	6.625.614,09	
643 e 648	Encargos sociais	1.386.315,43	7.687.066,80	8.142.927,60
63	Transferências e subs. correntes concedidos e prestações sociais		4.408.353,66	4.023.479,58
66	Amortizações do exercício		6.931.480,06	6.801.842,85
67	Provisões do exercício			42.502,51
65	Outros custos operacionais		176.676,89	207.568,12
	(A)	25.125.855,33		25.218.299,87
68	Custos e perdas financeiros	27.914,09		25.150,92
	(C)	25.153.769,42		25.243.450,79
69	Custos e perdas extraordinários	2.589.791,81		3.105.916,14
	(E)	27.743.561,23		28.349.366,93
88	Resultado líquido do exercício.....	-2.121.434,72		-506.129,60
	(X)	25.622.126,51		27.843.237,33
	Proveitos e ganhos			
	Vendas e prestações de serviços:			
7111	Venda de mercadorias			
7112+7113	Venda de produtos	859.240,77	948.816,36	
	(B)			
712	Prestações de serviços	1.407.749,22	2.266.989,99	1.306.739,75
	()		2.266.989,99	2.255.556,11
72	Impostos e taxas		4.513.349,01	4.485.293,01
(a)	Variação da produção			
75	Trabalhos para a própria entidade			
73	Proveitos suplementares		347.318,83	340.516,65
74	Transferências e subsídios obtidos		14.661.027,34	16.464.906,87
76	Outros proveitos e ganhos operacionais		75.651,33	101.824,75
	(B)	21.864.336,50		23.648.097,39
78	Proveitos e ganhos financeiros	1.832.192,67		2.024.481,80
	(D)	23.696.529,17		25.672.579,19

DEMONSTRAÇÃO DE RESULTADOS

ENTIDADE		ANO 2012	
MPL	-	Janeiro - Dezembro	PÁG. 2
MUNICÍPIO DE PONTE DE LIMA			
Código de Contas		Exercício	
		N	N - :
79	Proveitos extraordinários	1.925.597,34	2.170.658,14
	(F)	25.622.126,51	27.843.237,33
Resumo:	Resultados Operacionais: (B - A)	-3.261.518,83	-1.570.202,48
	Resultados Financeiros: (D - B) - (C - A)	1.804.278,58	1.999.330,88
	Resultados Correntes: (D - C)	-1.457.240,25	429.128,40
	Resultado Líquido do Exercício: (F - E)	-2.121.434,72	-506.129,60

ORGÃO EXECUTIVO

Em 12 de Abril de 2012

[Handwritten signature]

Ana Luísa Mendes

Apelido 1.5.12

Francina Fernandes

[Handwritten signature]

Estela Sereana de Rocha Almeida

ORGÃO DELIBERATIVO

Em 25 de Abril de 2012

[Handwritten signature]

Tomaz Quintela de E

[Handwritten signature]

Filipe Agostinho Cruz Viana



MAPAS DE EXECUÇÃO ORÇAMENTAL



Almeida

MAPA DO CONTROLO ORÇAMENTAL DA RECEITA

ANO 2012

PÁG. 1

ENTIDADE MPL - MUNICIPIO DE PONTE DE LIMA

CLASSIFICAÇÃO ECONÓMICA							REEMBOLSOS/RESTITUIÇÕES		GRAU		
CÓDIGO	DESCRIÇÃO	PREVISÕES CORRIGIDAS	RECEITAS POR COBRAR NO INÍCIO DO ANO	RECEITAS LIQUIDADAS	LIQUIDAÇÕES ANULADAS	RECEITAS COBRADAS BRUTAS	EMITIDOS	PAGOS	RECEITA COBRADA LIQUIDA	RECEITAS POR EXEC. COBRAR NO FINAL DO ANO DAS REC.	FINAN (12)a
(1)	(2)	(3)	(4)	(5)	(6)	(7)	(8)	(9)	(10 = 7-9)	(11=4+5-6-7)	(12)a
RECEITAS CORRENTES		22.249.890,00	60.585,75	20.853.896,66	8.304,53	20.859.019,83			20.859.019,83	47.158,05	93,7
01	IMPOSTOS DIRECTOS	4.047.171,00		3.826.608,95		3.826.608,95			3.826.608,95		94,6
0102	OUTROS	4.047.171,00		3.826.608,95		3.826.608,95			3.826.608,95		94,6
010202	IMPOSTO MUNICIPAL SOBRE IMÓVEIS	2.290.055,00		2.479.175,54		2.479.175,54			2.479.175,54		108,3
010203	IMPOSTO ÚNICO DE CIRCULAÇÃO	589.399,00		712.805,09		712.805,09			712.805,09		122,3
010204	IMPOSTO MUNICIPAL SOBRE AS TRANSMISSÕES ONEROSAS DE IMÓVEIS	1.156.809,00		614.448,66		614.448,66			614.448,66		53,1
010205	DERRAMA	1,00									
010207	IMPOSTOS ABOLIDOS	906,00		179,66		179,66			179,66		19,8
01020701	CONTRIBUIÇÃO AUTÁRQUICA	881,00		179,66		179,66			179,66		20,4
01020702	IMPOSTO MUNICIPAL DE SISA	24,00									
01020703	IMPOSTO MUNICIPAL SOBRE VEÍCULOS	1,00									
010299	IMPOSTOS DIRECTOS DIVERSOS	1,00									
02	IMPOSTOS INDIRECTOS	109.448,00	10.330,08	83.168,46	1.876,15	84.885,12			84.885,12	6.737,27	77,6
0202	OUTROS	109.448,00	10.330,08	83.168,46	1.876,15	84.885,12			84.885,12	6.737,27	77,6
020206	IMPOSTOS INDIRECTOS ESPECÍFICOS DAS AUTARQUIAS LOCAIS	109.448,00	10.330,08	83.168,46	1.876,15	84.885,12			84.885,12	6.737,27	77,6
02020601	MERCADOS E FEIRAS	11.908,00		16.164,72		16.164,72			16.164,72		135,7
02020602	LOTEAMENTO E OBRAS	44.344,00		13.921,09		13.921,09			13.921,09		31,4
02020603	Ocupação da via pública	8.725,00	1.509,22	7.653,45	36,18	7.692,48			7.692,48	1.434,01	88,2
02020605	PUBLICIDADE	43.693,00	5.068,94	40.060,51	1.246,05	40.075,63			40.075,63	3.807,77	91,7
02020606	SANEAMENTO-CONSERVAÇÃO	174,00	3.751,92	835,04	593,92	2.497,55			2.497,55	1.495,49	1435,4
02020607	UTILIZAÇÃO DA REDE VIÁRIA	1,00									
02020699	OUTROS	603,00		4.533,65		4.533,65			4.533,65		751,8
0202069901	TAXA MUNICIPAL DE DIREITOS DE PASSAGEM - TMDE	47,00									
0202069902	TAXA DEPÓSITO FICHA TÉCNICA HABITAÇÃO - TDFTH	82,00		111,15		111,15			111,15		135,5
0202069999	OUTROS	474,00		4.422,50		4.422,50			4.422,50		933,0
04	TAXAS, MULTAS E OUTRAS PENALIDADES	775.130,00	36.318,58	780.553,70	6.428,38	790.474,68			790.474,68	27.968,22	102,0
0401	TAXAS	728.807,00	30.196,60	736.758,42	5.299,22	738.516,12			738.516,12	23.139,67	101,3
040123	TAXAS ESPECÍFICAS DAS AUTARQUIAS LOCAIS	728.807,00	30.196,60	736.758,42	5.299,22	738.516,12			738.516,12	23.139,67	101,3
04012301	MERCADOS E FEIRAS	325.696,00		336.888,46		336.888,46			336.888,46		103,4
04012302	LOTEAMENTO E OBRAS	291.327,00		329.512,86		329.512,86			329.512,86		113,1
04012303	Ocupação da via pública	27.618,00	5.501,05	28.641,01	951,93	28.842,50			28.842,50	4.347,63	104,4
04012305	CAÇA, USO E PORTE DE ARMA	582,00		538,83		538,83			538,83		92,6
04012306	SANEAMENTO	4.037,00	19.244,63	4.077,24	3.198,26	5.562,67			5.562,67	14.560,94	137,8
04012399	OUTROS	79.547,00	5.450,92	37.100,01	1.149,03	37.170,80			37.170,80	4.231,10	46,7
0401239901	TAXA DEPÓSITO FICHA TÉCNICA HABITAÇÃO - TDFTH	649,00		290,70		290,70			290,70		44,8
0401239902	TAXA PELA EMISSÃO DO CERTIFICADO DE REGISTO	1,00									

a) (12 = 10 / 73 * 100)

MAPA DO CONTROLO ORÇAMENTAL DA RECEITA

ANO 2012

PÁG. 2

ENTIDADE		MUNICIPIO DE PONTE DE LIMA									
CLASSIFICAÇÃO ECONÓMICA		PREVISÕES	RECEITAS POR	RECEITAS	LIQUIDAÇÕES	RECEITAS	REEMBOLSOS/RESTITUIÇÕES		RECEITA	RECEITAS POR	GRAU
CÓDIGO	DESCRIÇÃO	CORRIGIDAS	COBRAR NO	LIQUIDADAS	ANULADAS	COBRADAS	EMITIDOS	PAGOS	COBRADA	COBRAR NO	EXEC.
(1)	(2)	(3)	INICIO DO ANO	(5)	(6)	BRUTAS	(8)	(9)	(10 = 7-9)	(11=4+5-6-7)	(12)a
0401239999	OUTRAS	78.897,00	5.450,92	36.809,31	1.149,03	36.880,10			36.880,10	4.231,10	46,7
0402	MULTAS E OUTRAS PENALIDADES:	46.323,00	6.121,98	51.795,29	1.129,16	51.958,56			51.958,56	4.829,55	112,2
040201	JUROS DE MORA	5.659,00		3.205,90		3.205,90			3.205,90		56,7
040202	JUROS COMPENSATÓRIOS	9.163,00		8.676,08		8.676,08			8.676,08		94,7
040204	COIMAS E PENALIDADES POR CONTRA ORDENAÇÕES	27.453,00		35.436,22		35.436,22			35.436,22		129,1
040299	MULTAS E PENALIDADES DIVERSAS	4.048,00	6.121,98	4.477,09	1.129,16	4.640,36			4.640,36	4.829,55	114,6
05	RENDIMENTOS DE PROPRIEDADE	680.893,00		547.397,31		547.397,31			547.397,31		80,4
0502	JUROS - SOCIEDADES FINANCEIRAS	650.000,00		522.352,91		522.352,91			522.352,91		80,4
050201	BANCOS E OUTRAS INSTITUIÇÕES FINANCEIRAS	650.000,00		522.352,91		522.352,91			522.352,91		80,4
0503	JUROS- ADMINISTRAÇÕES PÚBLICAS	1,00									
050301	ADMINISTRAÇÃO CENTRAL-ESTADO	1,00									
0507	DIVIDENDOS E PARTICIPAÇÕES NOS LUCROS DE SOCIEDADES E QUASE-SOCIEDADES NÃO FINANCEIRAS	15.001,00		6.492,83		6.492,83			6.492,83		43,3
050702	EMPRESAS PÚBLICAS MUNICIPAIS E INTERMUNICIPAIS	15.000,00		6.492,83		6.492,83			6.492,83		43,3
050799	OUTRAS	1,00									
0510	RENDAS	15.891,00		18.551,57		18.551,57			18.551,57		116,7
051001	TERREBOS	15.890,00		18.551,57		18.551,57			18.551,57		116,7
051099	OUTROS	1,00									
06	TRANSFERÊNCIAS CORRENTES	12.278.616,00		10.939.364,05		10.939.364,05			10.939.364,05		89,1
0601	SOCIEDADES E QUASE-SOCIEDADES NÃO FINANCEIRAS	1.261,00									
060101	PÚBLICAS	1.261,00									
06010102	EMPRESAS PÚBLICAS MUNICIPAIS E INTERMUNICIPAIS	1,00									
06010199	OUTRAS	1.260,00									
0603	ADMINISTRAÇÃO CENTRAL	11.556.942,00		10.885.070,06		10.885.070,06			10.885.070,06		94,2
060301	ESTADO	11.526.940,00		10.839.528,06		10.839.528,06			10.839.528,06		94,0
06030101	FUNDO DE EQUILIBRIO FINANCEIRO	6.327.542,00		6.324.442,00		6.324.442,00			6.324.442,00		100,0
06030102	FUNDO SOCIAL MUNICIPAL	806.138,00		806.243,00		806.243,00			806.243,00		100,0
06030103	PARTICIPAÇÃO VARIÁVEL NO IRS	1,00									
06030199	OUTROS	4.393.259,00		3.705.885,06		3.708.845,00			3.708.843,08		84,4
0603019901	ENSINO PRÉ ESCOLAR	565.971,00		1.040.235,03		1.040.235,03			1.040.235,03		183,8
0603019902	TRANSPORTES ESCOLARES	183.000,00		183.280,00		183.280,00			183.280,00		100,2
0603019903	ATIVIDADES ENRIQUECIMENTO CURRICULAR	494.288,00		236.358,31		236.358,31			236.358,31		47,8
0603019904	ENSINO 1º CICLO	450.000,00		92.962,48		92.962,48			92.962,48		20,7
0603019905	GESTÃO DO PESSOAL NÃO DOCENTE	2.500.000,00		2.009.425,12		2.009.425,12			2.009.425,12		80,4
0603019906	GESTÃO DO PARQUE ESCOLAR	100.000,00		80.000,00		80.000,00			80.000,00		80,0
0603019999	OUTROS	100.000,00		66.582,14		66.582,14			66.582,14		66,6
060307	SERVIÇOS E FUNDOS AUTÓNOMOS	30.001,00		45.541,98		45.541,98			45.541,98		153,8

a) (12 = 10 / 3 * 100)

MAPA DO CONTROLO ORÇAMENTAL DA RECEITA

ANO 2012

PÁG. 3

ENTIDADE MPL
CLASSIFICAÇÃO ECONÓMICA

MUNICÍPIO DE PONTE DE LIMA

CÓDIGO	DESCRIÇÃO	PREVISÕES CORRIGIDAS	RECEITAS POR COBRAR NO INÍCIO DO ANO	RECEITAS LIQUIDADAS	LIQUIDAÇÕES ANULADAS	REEMBOLSOS/RESTITUIÇÕES			RECEITA COBRADA LIQUIDA	RECEITAS POR EXERC. COBRAR NO FINAL DO ANO	GRAU FINANC. DAS REC. (12)a
						RECEITAS BRUTAS	EMITIDOS	PAGOS			
(1)	(2)	(3)	(4)	(5)	(6)	(7)	(8)	(9)	(10 = 7-9)	(11=4+5-6-7)	(12)a
06030701	I.E.F.P	30.000,00		45.541,98		45.541,98			45.541,98		151.8
06030799	OUTROS	1,00									
0605	ADMINISTRAÇÃO LOCAL	5,00									
060501	CONTINENTE	5,00									
06050101	MUNICÍPIOS	1,00									
06050102	FREGUESIAS	1,00									
06050103	ASSOCIAÇÃO DE MUNICÍPIOS	1,00									
06050104	COMUNIDADE URBANA	1,00									
06050199	OUTROS	1,00									
0607	INSTITUIÇÕES SEM FINS LUCRATIVOS	1,00									
060701	INSTITUIÇÕES SEM FINS LUCRATIVOS	1,00									
0608	FAMÍLIAS	1,00									
060801	FAMÍLIAS	1,00									
0609	RESTO DO MUNDO	720.407,00		54.293,99		54.293,99			54.293,99		7.5
060901	UNIÃO EUROPEIA- INSTITUIÇÕES	720.407,00		54.293,99		54.293,99			54.293,99		7.5
06090101	FEDER	704.623,00		50.190,34		50.190,34			50.190,34		7.1
06090102	FUNDO DE COESÃO	1,00									
06090199	OUTRAS	15.783,00		4.103,65		4.103,65			4.103,65		26.0
07	VENDA DE BENS E SERVIÇOS CORRENTES	4.049.576,00	13.572,89	4.090.331,40		4.091.816,93			4.091.816,93	12.087,36	101.0
0701	VENDA DE BENS	999.682,00	225,00	935.664,99		935.889,99			935.889,99		93.6
070101	MATERIAL DE ESCRITÓRIO	1,00									
070102	LIVROS E DOCUMENTAÇÃO TÉCNICA	1,00									
070103	PUBLICAÇÕES E IMPRESSOS	1.259,00		817,50		817,50			817,50		64.9
070105	BENS INUTILIZADOS	1,00									
070106	PRODUTOS AGRÍCOLAS E PECUÁRIOS	2.360,00		7.196,88		7.196,88			7.196,88		305.0
070110	DESPERDÍCIOS, RESÍDUOS E REFUGOS	2,00									
07011001	SUCATA	1,00									
07011099	OUTROS	1,00									
070111	PRODUTOS ACABADOS E INTERMÉDIOS	983.868,00	225,00	912.008,56		912.233,56			912.233,56		92.7
07011101	INERTES	1,00									
07011102	OUTROS	983.867,00	225,00	912.008,56		912.233,56			912.233,56		92.7
070199	OUTROS	12.190,00		15.642,05		15.642,05			15.642,05		128.3
0702	SERVIÇOS	1.425.864,00	13.347,89	1.498.907,24		1.500.167,77			1.500.167,77	12.087,36	105.2
070201	ALUGUER DE ESPAÇOS E EQUIPAMENTOS	20.525,00		68.471,74		68.471,74			68.471,74		333.6
070203	VISTORIAS E ENSAIOS	1,00									
070208	SERVIÇOS SOCIAIS, RECREATIVOS, CULTURAIS E DESPORTO	128.459,00		119.647,50		119.647,50			119.647,50		93.1
07020801	SERVIÇOS SOCIAIS	1,00									
07020802	SERVIÇOS RECREATIVOS	2,00									
0702080201	TURISMO SÉNIOR	1,00									
0702080299	OUTROS	1,00									
07020803	SERVIÇOS CULTURAIS	16.396,00		28.949,00		28.949,00			28.949,00		176.6
0702080301	TURISMO SÉNIOR	1,00									

a) (12 = 10 / 3 * 100)

MAPA DO CONTROLO ORÇAMENTAL DA RECEITA

ANO 2012

PÁG. 4

ENTIDADE MPL MUNICIPIO DE PONTE DE LIMA

CLASSIFICAÇÃO ECONÓMICA	PREVISÕES CORRIGIDAS	RECEITAS POR COBRAR NO INÍCIO DO ANO	RECEITAS LIQUIDADAS	LIQUIDAÇÕES ANULADAS	RECEITAS COBRADAS BRUTAS	REEMBOLSOS/RESTITUIÇÕES		RECEITA COBRADA LIQUIDA	RECEITAS POR COBRAR NO FINAL DO ANO	GRAU EXEC. FINAN DAS REC.	
						EMITIDOS	PAGOS				
CÓDIGO	DESCRIÇÃO	(3)	(4)	(5)	(6)	(7)	(8)	(9)	(10 = 7-9)	(11=4+5-6-7)	(12)a
(1)	(2)	(3)	(4)	(5)	(6)	(7)	(8)	(9)	(10 = 7-9)	(11=4+5-6-7)	(12)a
0702090399	OUTROS	16.395,00		28.949,00		28.949,00		28.949,00			176,6
07020904	SERVIÇOS DESPORTIVOS	112.060,00		90.698,50		90.698,50		90.698,50			80,9
070209	SERVIÇOS ESPECÍFICOS DAS AUTARQUIAS	1.276.879,00	13.347,89	1.310.788,00		1.312.048,53		1.312.048,53	12.087,36		102,8
07020901	SANEAMENTO	735.179,00	3.160,36	758.163,08		760.618,26		760.618,26	705,18		103,5
07020902	RESÍDUOS SÓLIDOS	29.107,00	10.187,53	25.032,46		23.837,81		23.837,81	11.382,18		81,9
07020903	TRANSPORTES COLECTIVOS DE PESSOAS E MERCADORIAS	4,00									
0702090301	TRANSPORTES EFECTUADOS PELOS BOMBEIROS OU AMBULÂNCIAS	1,00									
0702090302	TRANSPORTES ESCOLARES	1,00									
0702090303	TRANSPORTES DE PESSOAS E MERCADORIAS	1,00									
0702090399	OUTROS	1,00									
07020904	TRABALHOS POR CONTA DE PARTICULARES	105.504,00		136.474,01		136.474,01		136.474,01			129,9
0702090401	RAMAIS DE ÁGUA	105.503,00		136.474,01		136.474,01		136.474,01			129,4
0702090409	OUTROS	1,00									
07020905	CEMITÉRIOS	7.614,00		10.483,21		10.483,21		10.483,21			137,7
07020906	MERCADOS E FEIRAS	1,00									
07020907	PARQUES DE ESTACIONAMENTO	23.499,00		20.822,90		20.822,90		20.822,90			89,6
07020908	PARQUES DE CAMPISMO	75.020,00		81.964,29		81.964,29		81.964,29			109,3
07020999	OUTROS	300.951,00		277.848,05		277.848,05		277.848,05			92,3
0703	RENDAS	1.624.038,00		1.655.759,17		1.655.759,17		1.655.759,17			102,0
070301	HABITAÇÕES	86.643,00		92.768,79		92.768,79		92.768,79			107,1
070302	EDIFÍCIOS	289.318,00		273.803,86		273.803,86		273.803,86			96,3
070399	OUTRAS	1.253.069,00		1.289.186,52		1.289.186,52		1.289.186,52			102,9
08	OUTRAS RECEITAS CORRENTES	309.056,00	364,20	578.472,79		578.472,79		578.472,79	364,20		187,2
0801	OUTRAS	309.056,00	364,20	578.472,79		578.472,79		578.472,79	364,20		187,2
080199	OUTRAS	309.056,00	364,20	578.472,79		578.472,79		578.472,79	364,20		187,2
08019901	INDEMNIZAÇÕES POR DETERIORAÇÃO, ROUBO E EXTRAVIO DE BENS PATRIMONIAIS	1.115,00	364,20	61,50		61,50		61,50	364,20		5,5
08019902	INDEMNIZAÇÕES DE ESTRAGOS PROVOCADOS POR OUTREM EM VIATURAS OU OUTROS	429,00									
08019903	IVA REEMBOLSADO	1,00									
08019999	DIVERSAS	307.512,00		578.411,29		578.411,29		578.411,29			188,1
0801999901	TRANSPORTES ESCOLARES	1.225,00		641,66		641,66		641,66			52,4
0801999999	DIVERSAS	306.286,00		577.769,63		577.769,63		577.769,63			188,6
	RECEITAS DE CAPITAL	17.750.110,00		9.423.168,19		9.423.168,19		9.423.168,19			53,1
09	VENDAS DE BENS DE INVESTIMENTO	2.187.721,00		200.712,44		200.712,44		200.712,44			9,2
0901	TERRENOS	1.957.613,00		69.712,44		69.712,44		69.712,44			3,8
090101	SOCIEDADES E QUASE-SOCIEDADES NÃO FINANÇEIRAS	1.557.611,00		69.712,44		69.712,44		69.712,44			4,5
090103	ADMINISTRAÇÃO PÚBLICA- ADMINISTRAÇÃO CENTRAL- ESTADO	1,00									

MAPA DO CONTROLO ORÇAMENTAL DA RECEITA

ANO 2012
PÁG. 3

ENTIDADE MPL - MUNICIPIO DE PONTE DE LIMA

CÓDIGO	CLASSIFICAÇÃO ECONÓMICA DESCRIÇÃO	PREVISÕES CORRIGIDAS	RECEITAS POR COBRAR NO INÍCIO DO ANO	RECEITAS LIQUIDADAS	LIQUIDAÇÕES ANULADAS	RECEITAS COBRADAS BRUTAS	REMBOLSOS/RESTITUIÇÕES		RECEITA COBRADA LIQUIDA	RECEITAS POR EXEC. COBRAR NO FINAL DO ANO DAS REC.	GRAN (12)a
							EMITIDOS	PAGOS			
(1)	(2)	(3)	(4)	(5)	(6)	(7)	(8)	(9)	(10 = 7-9)	(11=4+5-6-7)	(12)a
090109	INSTITUIÇÕES SEM FINS LUCRATIVOS	300.000,00									
090110	FAMÍLIAS	1,00									
0902	HABITAÇÕES	4,00									
090201	SOCIEDADES E QUASE-SOCIEDADES NÃO FINANCEIRA	1,00									
090203	ADMINISTRAÇÃO PÚBLICA- ADMINISTRAÇÃO CENTRAL- ESTADO	1,00									
090209	INSTITUIÇÕES SEM FINS LUCRATIVOS	1,00									
090210	FAMÍLIAS	1,00									
0903	EDIFÍCIOS	330.001,00		131.000,00		131.000,00			131.000,00		39.7
090301	SOCIEDADES E QUASE-SOCIEDADES NÃO FINANCEIRA	100.000,00									
090303	ADMINISTRAÇÃO PÚBLICA- ADMINISTRAÇÃO CENTRAL- ESTADO	1,00									
090309	INSTITUIÇÕES SEM FINS LUCRATIVOS	100.000,00									
090310	FAMÍLIAS	130.000,00		131.000,00		131.000,00			131.000,00		100.8
0904	OUTROS BENS DE INVESTIMENTO	103,00									
090401	SOCIEDADES E QUASE-SOCIEDADES NÃO FINANCEIRA	101,00									
09040101	EQUIPAMENTO DE TRANSPORTE	100,00									
09040102	MAQUINARIA E EQUIPAMENTO	1,00									
090410	FAMÍLIAS	2,00									
09041001	EQUIPAMENTO DE TRANSPORTE	1,00									
09041002	MAQUINARIA E EQUIPAMENTO	1,00									
10	TRANSFERÊNCIAS DE CAPITAL	15.560.842,00		9.219.088,12		9.219.088,12			9.219.088,12		59.2
1001	SOCIEDADES E QUASE-SOCIEDADES NÃO FINANCEIRAS	2,00									
100101	PÚBLICAS	2,00									
10010102	EMPRESAS PÚBLICAS MUNICIPAIS E INTERMUNICIPAIS	1,00									
10010199	OUTRAS	1,00									
1003	ADMINISTRAÇÃO CENTRAL	4.218.368,00		4.216.294,00		4.216.294,00			4.216.294,00		100.0
100301	ESTADO	4.218.366,00		4.216.294,00		4.216.294,00			4.216.294,00		100.0
10030101	FUNDO DE EQUILIBRIO FINANCEIRO	4.218.362,00		4.216.294,00		4.216.294,00			4.216.294,00		100.0
10030102	FUNDO DE COESÃO MUNICIPAL	1,00									
10030104	COOPERAÇÃO TÉCNICA E FINANCEIRA	2,00									
1003010401	MAOT/DGAL	1,00									
1003010402	DREN	1,00									
10030199	OUTROS	1,00									
100308	SERVIÇOS E FUNDOS AUTÓNOMOS	2,00									
10030801	INH - Construção de Habitação Social	1,00									

a) (12 = 10 / 3 * 100)

MAPA DO CONTROLO ORÇAMENTAL DA RECEITA

ANO 2012
PÁG. 6

ENTIDADE MPL - MUNICÍPIO DE PONTE DE LIMA											
CLASSIFICAÇÃO ECONÓMICA		PREVISÕES			RECEITAS POR		REEMBOLSOS/RESTITUIÇÕES				GRAU
CÓDIGO	DESCRIÇÃO	CORRIGIDAS	COBRAR NO INÍCIO DO ANO	RECEITAS POR LIQUIDADAS	LIQUIDAÇÕES ANULADAS	RECEITAS COBRADAS BRUTAS	EMITIDOS	PAGOS	RECEITA COBRADA LÍQUIDA	RECEITAS POR EXEC. COBRAR NO FINAL DO ANO	FINAN REC.
(1)	(2)	(3)	(4)	(5)	(6)	(7)	(8)	(9)	(10 = 7-9)	(11=4+5-6-7)	(12)a
1003002	IND - Construção de Instalações Desportivas		1,00								
1005	ADMINISTRAÇÃO LOCAL		5,00								
100501	CONTINENTE		5,00								
10050101	MUNICÍPIOS		1,00								
10050102	FREGUESIAS		1,00								
10050103	ASSOCIAÇÃO DE MUNICÍPIOS		1,00								
10050104	COMUNIDADE URBANA		1,00								
10050199	OUTROS		1,00								
1007	INSTITUIÇÕES SEM FINS LUCRATIVOS		1,00								
100701	INSTITUIÇÕES SEM FINS LUCRATIVOS		1,00								
1008	FAMÍLIAS		1,00								
100801	FAMÍLIAS		1,00								
1009	RESTO DO MUNDO	11.342.465,00		5.002.794,12		5.002.794,12			5.002.794,12		44,1
100901	UNIÃO EUROPEIA- INSTITUIÇÕES	11.342.465,00		5.002.794,12		5.002.794,12			5.002.794,12		44,1
10090101	FEDER	11.004.405,00		4.444.863,74		4.444.863,74			4.444.863,74		40,4
10090102	FUNDO DE COESÃO	338.059,00		556.081,99		556.081,99			556.081,99		164,5
10090199	OUTRAS	1,00		1.848,39		1.848,39			1.848,39		1848,3
											9,0
11	ACTIVOS FINANCEIROS	1.543,00		3.317,75		3.317,75			3.317,75		215,0
1106	EMPRÉSTIMOS A MÉDIO E LONGO PRAZOS	1.542,00		3.317,75		3.317,75			3.317,75		215,2
110601	SOCIEDADES E QUASE-SOCIEDADES NÃO FINANCEIRA	1.542,00		3.317,75		3.317,75			3.317,75		215,2
1108	ACÇÕES E OUTRAS PARTICIPAÇÕES	1,00									
110801	SOCIEDADES E QUASE-SOCIEDADES NÃO FINANCEIRA	1,00									
12	PASSIVOS FINANCEIROS	2,00									
1206	EMPRÉSTIMOS A MÉDIO E LONGO PRAZOS	1,00									
120602	SOCIEDADES FINANCEIRAS	1,00									
1207	OUTROS PASSIVOS FINANCEIROS	1,00									
120702	SOCIEDADES FINANCEIRAS	1,00									
13	OUTRAS RECEITAS DE CAPITAL	2,00		49,88		49,88			49,88		2494,0
1301	OUTRAS	2,00		49,88		49,88			49,88		2494,0
130101	INDEMNIZAÇÕES	1,00									
130199	OUTRAS	1,00		49,88		49,88			49,88		4988,0
	OUTRAS RECEITAS	14.397.517,75		14.397.517,75		14.397.517,75			14.397.517,75		100,0
14	SALDO DA GERÊNCIA ANTERIOR	14.397.517,75		14.397.517,75		14.397.517,75			14.397.517,75		100,0
1401	SALDO ORÇAMENTAL NA POSSE DO SERVIÇO	14.397.517,75		14.397.517,75		14.397.517,75			14.397.517,75		100,0
140101	NA POSSE DO SERVIÇO	14.397.517,75		14.397.517,75		14.397.517,75			14.397.517,75		100,0
	TOTAL	54.397.517,75		60.585,75	44.674.582,60	8.304,53	44.679.705,77		44.679.705,77	47.158,05	82,1

a) (12 = 10 / 3 * 100)

ENTIDADE MPL - MUNICIPIO DE PONTE DE LIMA

ORGÃO EXECUTIVO

Em 15 de Abril de 2013




Estelle Susana da Rocha Almeida
Avenida João Gonçalves
Alameda da Ponte de Lima
Tramontaça

Estelle Susana da Rocha Almeida

ORGÃO DELIBERATIVO

Em 25 de Abril de 2013



Filomena Quintela Leite
Praça da Ponte de Lima

Filipe Agostinho Cruz Vieira

MAPA DO CONTROLO ORÇAMENTAL DA DESPESA POR CLASSIFICAÇÃO ORÇAMENTAL

ENTIDADE: MFL - MUNICÍPIO DE PONTE DE LINDA

ANO: 2012
PÁG. 1

CÓDIGO (1)	CLASSIFICAÇÃO DESCRIÇÃO (2)	DOTAÇÕES		COMPROMISSOS ASSUMIDOS			DIFERENÇAS			GRAU DE EXECUÇÃO ORÇAMENTAL DA DESPESA (11) a)
		CORRIGIDAS (3)	EXERCÍCIO (4)	EXERCÍCIOS FUTUROS (5)	TOTAL (6)	DESPESA FOGA (7)	DOTAÇÃO		COMROMISSOS POR PAGAR (10 = 4 - 7)	
							NÃO COMPROMITIDA (8 = 3 - 4)	SALDO (9 = 3 - 7)		
01	ADMINISTRAÇÃO AUTARQUICA	8.311.940,00	6.143.602,19		6.143.602,19	5.325.569,47	2.168.337,81	2.986.370,53	818.032,72	64,07
0101	OPERAÇÕES FINANCEIRAS	245.144,00	192.289,41		192.289,41	192.289,41	52.854,59	52.854,59		78,44
03	JUROS E OUTROS ENCARGOS	22.426,00	19.582,77		19.582,77	19.582,77	2.843,23	2.843,23		87,32
0301	JUROS DA DÍVIDA PÚBLICA	19.926,00	18.004,67		18.004,67	18.004,67	1.921,33	1.921,33		90,36
030103	SOCIEDADES FINANCEIRAS- BANCOS E OUTRAS INSTITUIÇÕES FINANCEIRAS	19.926,00	18.004,67		18.004,67	18.004,67	1.921,33	1.921,33		90,36
03010302	EMPRÉSTIMOS DE MÉDIO E LONGO PRAZO	19.926,00	18.004,67		18.004,67	18.004,67	1.921,33	1.921,33		90,36
0306	OUTROS ENCARGOS FINANCEIROS	2.500,00	1.578,10		1.578,10	1.578,10	921,90	921,90		63,12
030601	OUTROS ENCARGOS FINANCEIROS	2.500,00	1.578,10		1.578,10	1.578,10	921,90	921,90		63,12
09	ACTIVOS FINANCEIROS	50.001,00					50.001,00	50.001,00		
0906	EMPRÉSTIMOS A MÉDIO E LONGO PRAZOS	50.000,00					50.000,00	50.000,00		
090601	SOCIEDADES E QUASE-SOCIEDADES NÃO FINANCEIRAS- PRE	50.000,00					50.000,00	50.000,00		
0907	AÇÕES E OUTRAS PARTICIPAÇÕES	1,00					1,00	1,00		
090702	SOCIEDADES E QUASE-SOCIEDADES NÃO FINANCEIRAS- PÚBLICAS	1,00					1,00	1,00		
10	PASSIVOS FINANCEIROS	172.717,00	172.706,64		172.706,64	172.706,64	10,36	10,36		99,99
1006	EMPRÉSTIMOS A MÉDIO E LONGO PRAZOS	172.717,00	172.706,64		172.706,64	172.706,64	10,36	10,36		99,99
100602	SOCIEDADES FINANCEIRAS- BANCOS E OUTRAS INSTITUIÇÕES FINANCEIRAS	172.717,00	172.706,64		172.706,64	172.706,64	10,36	10,36		99,99
0102	CLASSES INACTIVAS	4.068,00	4.068,46		4.068,46	4.068,46	781,54	781,54		83,89
01	DESPESAS COM O PESSOAL	4.068,00	4.068,46		4.068,46	4.068,46	781,54	781,54		83,89
0103	SEGURANÇA SOCIAL	4.068,00	4.068,46		4.068,46	4.068,46	781,54	781,54		83,89
010301	ENCARGOS COM A SAÚDE	1.000,00	702,14		702,14	702,14	297,86	297,86		70,21
010303	SUBSÍDIO FAMILIAR A CRIANÇAS E JOVENS	950,00	636,93		636,93	636,93	313,07	313,07		67,05
010308	OUTRAS PENSÕES	2.900,00	2.729,39		2.729,39	2.729,39	170,61	170,61		94,12
0103	ORÇÃOS DA AUTARQUIA	5.947.946,00	5.947.244,32		5.947.244,32	5.129.211,60	2.114.701,68	2.932.734,40	818.032,72	62,62
01	DESPESAS COM O PESSOAL	499.651,00	470.450,58		470.450,58	465.438,72	29.200,42	34.212,28	5.011,86	93,15
0101	REMUNERAÇÕES CERTAS E PERMANENTES	291.254,00	289.256,22		289.256,22	289.256,22	1.997,78	1.997,78		99,32
010101	TITULARES DE ORÇÃOS DE SERVIDORIA E MEMBROS DE ORÇÃOS AUTARQUICOS	152.052,00	152.027,48		152.027,48	152.027,48	24,52	24,52		99,98
010103	PESSOAL DOS QUADROS- REGIME DA FUNÇÃO PÚBLICA	4,00					4,00	4,00		
01010301	PESSOAL EM FUNÇÕES	1,00					1,00	1,00		
01010302	ALTERAÇÕES OBRIGATORIAS DE POSICIONAMENTO REMUNERATORIO	1,00					1,00	1,00		
01010303	ALTERAÇÕES FACULTATIVAS DE POSICIONAMENTO REMUNERATORIO	1,00					1,00	1,00		
01010304	RECRUTAMENTO DE PESSOAL PARA NOVOS POSTOS DE TRABALHO	1,00					1,00	1,00		
010104	PESSOAL DOS QUADROS- REGIME DO CONTRATO INDIVIDUAL DO TRABALHO	17.004,00	16.861,05		16.861,05	16.861,05	142,95	142,95		99,16
01010401	PESSOAL EM FUNÇÕES	17.001,00	16.861,05		16.861,05	16.861,05	139,95	139,95		99,18
01010402	ALTERAÇÕES OBRIGATORIAS DE POSICIONAMENTO REMUNERATORIO	1,00					1,00	1,00		
01010403	ALTERAÇÕES FACULTATIVAS DE POSICIONAMENTO REMUNERATORIO	1,00					1,00	1,00		
01010404	RECRUTAMENTO DE PESSOAL PARA NOVOS POSTOS DE TRABALHO	1,00					1,00	1,00		
010105	PESSOAL PARA ALÉM DOS QUADROS	1,00					1,00	1,00		
010106	PESSOAL CONTRATADO A TERMO	4,00					4,00	4,00		

MAPA DO CONTROLE ORÇAMENTAL DA DESPESA POR CLASSIFICAÇÃO ORÇÂNICA

ENTIDADE		MUNICÍPIO DE PONTE DE LINDA		ANO 2012		PAG. 2		
CÓDIGO	CLASSIFICAÇÃO	DOTAÇÕES		COMROMISSOS ASSUMIDOS		DIFERENÇAS		GRAD DE EXECUÇÃO ORÇAMENTAL DA DESPESA (11) a)
		CORRIGIDAS	EXERCÍCIO	EXERCÍCIOS FUTUROS	TOTAL	DESPESA FEITA	DOTAÇÃO NÃO COMPROMETIDA	
(1)	(2)	(3)	(4)	(5)	(6)	(7)	(8 = 3 - 4) (9 = 3 - 7) (10 = 4 - 7)	(11) a)
01010601	PESSOAL EM FUNÇÕES	1,00				1,00	1,00	
01010602	ALTERAÇÕES OBRIGATORIAS DE POSICIONAMENTO REMUNERATORIO	1,00				1,00	1,00	
01010603	ALTERAÇÕES FACULTATIVAS DE POSICIONAMENTO REMUNERATORIO	1,00				1,00	1,00	
01010604	ACRUITAMENTO DE PESSOAL PARA NOVOS POSTOS DE TRABALHO	1,00				1,00	1,00	
010107	PESSOAL EM REGIME DE TAREFA OU AVENÇA	1,00				1,00	1,00	
010109	PESSOAL EM QUALQUER OUTRA SITUAÇÃO	109.912,00	109.464,87		109.464,87	109.464,87	447,13	99,99
010110	GRATIFICAÇÕES	1,00				1,00	1,00	
010111	REPRESENTAÇÃO	1,00				1,00	1,00	
010112	SUPLEMENTOS E PRÊMIOS	1,00				1,00	1,00	
010113	SUBSÍDIO DE REFEIÇÃO	11.273,00	10.555,44		10.555,44	10.555,44	717,56	93,63
010114	SUBSÍDIOS DE FÉRIAS E NATAL							
010115	REMUNERAÇÕES POR DOENÇA E MATERNIDADE / PATERNIDADE	1.000,00	347,38		347,38	347,38	652,62	34,74
0102	ABONOS VARIÁVEIS OU EVENTUAIS	68.296,00	63.995,65		63.995,65	63.995,65	4.300,35	93,70
010202	HORAS EXTRAORDINÁRIAS	1.201,00	1.081,38		1.081,38	1.081,38	119,62	90,04
01020201	HORAS EXTRAORDINÁRIAS	1.201,00	1.081,38		1.081,38	1.081,38	119,62	90,04
010203	ALIMENTAÇÃO E ALOJAMENTO	1,00				1,00	1,00	
010204	AJUDAS DE CUSTO	4.000,00	1.831,98		1.831,98	1.831,98	2.168,02	48,30
01020401	AJUDAS DE CUSTO	3.000,00	1.759,18		1.759,18	1.759,18	1.240,82	58,64
01020402	AJUDAS DE CUSTO - ASSEMBLEIA MUNICIPAL	1.000,00	172,80		172,80	172,80	827,20	17,28
010213	OUTROS SUPLEMENTOS E PRÊMIOS	63.096,00	60.982,29		60.982,29	60.982,29	2.113,71	96,65
01021301	PRÊMIOS DE DESEMPENHO	1,00				1,00	1,00	
01021302	OUTROS	63.095,00	60.982,29		60.982,29	60.982,29	2.112,71	96,65
0103	SEGURANÇA SOCIAL	140.101,00	117.198,71		117.198,71	117.198,71	22.902,29	80,09
010301	ENCARGOS COM A SAÚDE	73.752,00	65.246,53		65.246,53	65.246,53	8.505,47	88,47
010303	SUBSÍDIO FAMILIAR A CRIANÇAS E JOVENS	1.000,00				1.000,00	1.000,00	
010304	OUTRAS PRESTAÇÕES FAMILIARES	1,00				1,00	1,00	
010305	CONTRIBUIÇÕES PARA A SEGURANÇA SOCIAL	58.446,00	46.940,32		46.940,32	46.940,32	11.505,68	80,31
01030501	ASSISTÊNCIA NA DOENÇA DOS FUNCIONÁRIOS PÚBLICOS (ADSE)	1,00				1,00	1,00	
01030502	SEGURANÇA SOCIAL DOS FUNCIONÁRIOS PÚBLICOS	58.444,00	46.940,32		46.940,32	46.940,32	11.503,68	80,32
0103050201	CAIXA GERAL DE APOSENTAÇÕES	20.336,00	20.371,52		20.371,52	20.371,52	9.966,48	67,15
0103050202	SEGURANÇA SOCIAL (REGIME GERAL)	26.106,00	26.568,80		26.568,80	26.568,80	1.537,20	94,53
01030503	OUTROS	1,00				1,00	1,00	
010309	SEGUROS	6.900,00	5.011,86		5.011,86	5.011,86	1.888,14	5,011,86
01030901	SEGUROS DE ACIDENTES DE TRABALHO E DOENÇAS PROFISIONAIS	6.900,00	5.011,86		5.011,86	5.011,86	1.888,14	5,011,86
0103090101	SEGUROS DE ACIDENTES DE TRABALHO E DOENÇAS PROFISIONAIS	4.400,00	5.011,86		5.011,86	5.011,86	1.388,14	5,011,86
0103090102	SEGUROS ACIDENTES TRABALHO E DOENÇAS PROFISIONAIS-ASSEMBLEIA MUNICIPAL	500,00				500,00	500,00	
010310	OUTRAS DESPESAS DE SEGURANÇA SOCIAL	2,00				2,00	2,00	
01031001	EVENTUALIDADE MATERNIDADE, PATERNIDADE E ADOÇÃO	1,00				1,00	1,00	
01031099	OUTRAS DESPESAS DE SEGURANÇA SOCIAL	1,00				1,00	1,00	
02	ADQUIÇÃO DE BENS E SERVIÇOS	646.713,00	448.499,40		448.499,40	448.499,40	198.213,60	63.945,08
0201	ADQUIÇÃO DE BENS	63.104,00	46.952,50		46.952,50	46.952,50	27.586,65	11.437,15
020101	MATÉRIAS-PRIMAS E SUBSIDIÁRIAS	1,00				1,00	1,00	
020102	COMBUSTÍVEIS E LUBRIFICANTES	27.101,00	23.931,87		23.931,87	23.931,87	16.896,94	7.032,93

MAPA DO CONTROLO ORÇAMENTAL DA DESPESA POR CLASSIFICAÇÃO ORÇAMENTAL

ENTIDADE		MUNICÍPIO DE PONTE DE LINDA		ANO 2012						
MFL -		PAG. 3								
CLASSIFICAÇÃO		DOTAÇÕES		COMPROMISSOS ASSUMIDOS			DIFERENÇAS		GRAU DE EXECUÇÃO	
CÓDIGO	DESCRIÇÃO	CORRIGIDAS	EXERCÍCIO	EXERCÍCIOS FUTUROS	TOTAL	DESPESA PAGA	DOTAÇÃO NÃO COMPROMETIDA	SALDO	COMPROMISSOS POR PAGAR	ORÇAMENTAL DA DESPESA
(1)	(2)	(3)	(4)	(5)	(6)	(7)	(8 = 3 - 4)	(9 = 3 - 7)	(10 = 4 - 7)	(11) a)
02010201	GASOLINA	101,00	58,43		58,43	58,43	42,57	42,57		57,85
02010202	GASÓLEO	21.000,00	23.673,44		23.673,44	16.840,51	3.126,56	10.159,49	7.032,93	62,37
020107	VESTUÁRIO E ARTIGOS PESSOAIS	101,00	20,91		20,91	20,91	90,09	80,09		20,70
020108	MATERIAL DE ESCRITÓRIO	2.500,00	1.094,63		1.094,63	866,92	1.205,37	1.433,08	227,71	37,69
02010801	MATERIAL DE ESCRITÓRIO	2.100,00	1.062,63		1.062,63	854,92	1.017,37	1.245,06	227,71	40,71
02010802	MATERIAL ESCRITÓRIO - ASSEMBLEIA MUNICIPAL	200,00	12,00		12,00	12,00	186,00	186,00		6,00
020112	MATERIAL DE TRANSPORTE- PEÇAS	3.001,00					3.021,00	3.021,00		
020115	PRÊMIOS, CONCORDAÇÕES E OFERTAS	23.500,00	18.002,74		18.002,74	14.305,58	5.497,26	9.394,42	3.697,16	60,67
020119	ARTIGOS HONRÍFICOS E DE DECORAÇÃO	1.750,00	1.355,46		1.355,46	1.355,46	394,54	394,54		77,45
020120	MATERIAL DE EDUCAÇÃO, CULTURA E RECREIO	1.100,00	392,50		392,50	242,50	707,50	857,50	150,00	22,05
020121	OUTROS BENS	4.250,00	2.154,39		2.154,39	1.825,04	2.095,61	2.424,96	329,35	42,94
02012101	OUTROS BENS	4.000,00	2.154,39		2.154,39	1.825,04	1.845,61	2.174,96	329,35	45,63
02012102	OUTROS BENS-ASSEMBLEIA MUNICIPAL	250,00					250,00	250,00		
0202	ADQUIÇÃO DE SERVIÇOS	583.609,00	401.546,90		401.546,90	349.038,97	182.062,10	234.570,03	52.507,93	59,81
020201	ENCARGOS DE INSTALAÇÕES	1,00					1,00	1,00		
020202	LIMPZA E HIGIENE	1,00					1,00	1,00		
020203	CONSERVAÇÃO DE BENS	28.500,00	28.131,56		28.131,56	17.013,90	366,44	10.686,20	10.317,76	82,50
020204	LOCAÇÃO DE EDIFÍCIOS	1,00					1,00	1,00		
020205	LOCAÇÃO DE MATERIAL DE INFORMÁTICA	1,00					1,00	1,00		
020206	LOCAÇÃO DE MATERIAL DE TRANSPORTE	1,00					1,00	1,00		
020208	LOCAÇÃO DE OUTROS BENS	1,00					1,00	1,00		
020209	COMUNICAÇÕES	50.000,00	44.464,40		44.464,40	28.545,40	15.535,60	31.454,60	15.919,00	47,58
020210	TRANSPORTES	100,00	3,73		3,73		96,27	100,00	3,73	
020211	REPRESENTAÇÃO DOS SERVIÇOS	21.000,00	18.071,81		18.071,81	16.040,06	2.928,19	4.959,94	2.031,75	76,38
02021101	REPRESENTAÇÃO DOS SERVIÇOS	20.000,00	17.535,11		17.535,11	15.503,36	2.464,89	4.496,64	2.031,75	77,52
02021102	REPRESENTAÇÃO DOS SERVIÇOS - ASSEMBLEIA MUNICIPAL	1.000,00	536,70		536,70	536,70	463,30	463,30		53,67
020212	SEGUROS	5.300,00	4.746,35		4.746,35	2.446,35	552,65	2.853,65	2.300,00	46,36
020214	ESTUDOS, PARCERES, PROJECTOS E CONSULTADORIA	20.000,00	430,50		430,50	430,50	19.569,50	19.569,50		2,15
020215	FORMAÇÃO	501,00	355,00		355,00	350,00	136,00	151,00	15,00	69,86
020216	SEMINÁRIOS, EXPOSIÇÕES E SIMILARES	1,00					1,00	1,00		
020217	PUBLICIDADE	1.600,00	368,37		368,37	188,37	1.231,63	1.412,63	180,00	21,77
02021701	PUBLICIDADE	100,00	40,77		40,77	40,77	59,23	59,23		40,77
02021702	PUBLICIDADE - ASSEMBLEIA MUNICIPAL	1.500,00	327,60		327,60	147,60	1.172,40	1.352,40	180,00	9,84
020218	VIGILÂNCIA E SEGURANÇA	1,00					1,00	1,00		
020219	ASSISTÊNCIA TÉCNICA	25.000,00	116,40		116,40	116,40	24.883,60	24.883,60		0,47
020220	OUTROS TRABALHOS ESPECIALIZADOS	35.000,00	28.197,82		28.197,82	13.407,67	6.812,18	21.512,33	14.700,15	38,54
020221	UTILIZAÇÃO DE INFRA-ESTRUTURAS DE TRANSPORTES	6.500,00	4.438,08		4.438,08	4.438,08	2.061,92	2.061,92		68,28
020224	ENCARGOS DE COBRANÇA DE RECEITAS	290.000,00	203.646,74		203.646,74	203.646,74	76.353,26	76.353,26		72,75
020225	OUTROS SERVIÇOS	100.100,00	68.576,14		68.576,14	61.535,60	31.523,86	38.564,40	7.040,54	61,47
02022503	OUTROS SERVIÇOS - ASSEMBLEIA MUNICIPAL	100,00					100,00	100,00		
02022509	OUTROS SERVIÇOS	100.000,00	68.576,14		68.576,14	61.535,60	31.423,86	38.464,40	7.040,54	61,54
04	TRANSFERÊNCIAS CORRENTES	2.281.004,00	1.924.372,64		1.924.372,64	1.607.269,81	354.631,36	673.734,19	319.102,83	70,46
0401	SOCIEDADES E QUASI-SOCIEDADES NÃO FINANCEIRAS	2,00					2,00	2,00		
040101	PÚBLICAS	2,00					2,00	2,00		
04010101	EMPRESAS PÚBLICAS MUNICIPAIS E INTERMUNICIPAIS	1,00					1,00	1,00		
04010102	OUTRAS	1,00					1,00	1,00		
0403	ADMINISTRAÇÃO CENTRAL	1,00					1,00	1,00		
040301	ESTADO	1,00					1,00	1,00		
0405	ADMINISTRAÇÃO LOCAL	2.277.500,00	1.924.225,16		1.924.225,16	1.605.122,33	353.274,84	672.377,67	319.102,83	70,48
040501	CONTINENTE	2.277.500,00	1.924.225,16		1.924.225,16	1.605.122,33	353.274,84	672.377,67	319.102,83	70,48
04050102	FREGUESIAS	2.200.500,00	1.862.968,22		1.862.968,22	1.543.065,39	337.531,78	656.634,61	319.102,83	70,16

MAPA DO CONTROLO ORÇAMENTAL DA DESPESA POR CLASSIFICAÇÃO ORÇAMENTAL

ENTIDADE		MUNICÍPIO DE PONTE DE LINDA		ANO 2012						
		PAG. 4								
CLASSIFICAÇÃO		DOTAÇÕES		COMPROMISSOS ASSUMIDOS			DIFERENÇAS		GRAU DE EXECUÇÃO	
CÓDIGO	DESCRIÇÃO	CORRIGIDAS	EXERCÍCIO	EXERCÍCIOS FUTUROS	TOTAL	DESPESA PAGA	DOTAÇÃO NÃO COMPROMETIDA	SALDO	COMPROMISSOS POR PAGAR	ORÇAMENTAL DA DESPESA
(1)	(2)	(3)	(4)	(5)	(6)	(7)	(8 = 3 - 4)	(9 = 3 - 7)	(10 = 4 - 7)	(11) a)
0405010201	ATIVIDADES DE ÂMBITO SOCIAL, CULTURAL E EDUCATIVO	330.000,00	219.550,00		219.550,00	217.109,45	80.450,00	82.890,35	2.440,35	72,37
0405010202	CONSERVAÇÃO DA REDE VIÁRIA	1.640.000,00	1.634.845,68		1.634.845,68	1.218.183,20	205.154,32	521.816,80	316.662,48	71,64
0405010203	GESTÃO DE ABASTECIMENTO PÚBLICO DE ÁGUA	5.000,00					5.000,00	5.000,00		
0405010204	RECOLHA DE RESÍDUOS SÓLIDOS	5.000,00					5.000,00	5.000,00		
0405010205	PROJETOS DE MOBILIDADE SÓCIO-EDUCATIVA	500,00					500,00	500,00		
0405010209	OUTRAS	50.000,00	8.572,54		8.572,54	8.572,54	41.427,46	41.427,46		17,15
04050104	ASSOCIAÇÕES DE MUNICÍPIOS	5.000,00	4.756,00		4.756,00	4.756,00	244,00	244,00		95,12
04050108	OUTROS	72.000,00	56.500,94		56.500,94	56.500,94	15.899,06	15.899,06		78,47
0407	INSTITUIÇÕES SEM FINS LUCRATIVOS	3.500,00	2.147,48		2.147,48	2.147,48	1.352,52	1.352,52		61,36
040701	INSTITUIÇÕES SEM FINS LUCRATIVOS	3.500,00	2.147,48		2.147,48	2.147,48	1.352,52	1.352,52		61,36
0408	FAMÍLIAS	1,00					1,00	1,00		
040802	OUTRAS	1,00					1,00	1,00		
06	OUTRAS DESPESAS CORRENTES	1.133.075,00	860.971,88		860.971,88	860.971,88	272.103,12	272.103,12		75,99
0602	DIVERSAS	1.133.075,00	860.971,88		860.971,88	860.971,88	272.103,12	272.103,12		75,99
060201	IMPOSTOS E TAXAS	230.000,00	142.389,75		142.389,75	142.389,75	87.610,25	87.610,25		61,91
060203	OUTRAS	903.075,00	718.582,13		718.582,13	718.582,13	184.492,87	184.492,87		79,57
06020301	RESTITUIÇÕES	1.500,00	505,65		505,65	505,65	994,35	994,35		33,71
06020302	IVA PAGO	726.575,00	570.242,12		570.242,12	570.242,12	156.332,88	156.332,88		78,48
06020304	SERVIÇOS BANCÁRIOS	150.000,00	133.101,42		133.101,42	133.101,42	16.898,58	16.898,58		89,73
06020305	OUTRAS	25.000,00	14.732,94		14.732,94	14.732,94	10.267,06	10.267,06		58,93
07	AQUISIÇÃO DE BENS DE CAPITAL	47.000,00	41.874,30		41.874,30	36.870,11	5.125,70	10.129,89	5.004,19	78,45
0701	INVESTIMENTOS	47.000,00	41.874,30		41.874,30	36.870,11	5.125,70	10.129,89	5.004,19	78,45
070106	MATERIAL DE TRANSPORTE	500,00					500,00	500,00		
07010602	OUTRO	500,00					500,00	500,00		
070107	EQUIPAMENTO DE INFORMÁTICA	2.500,00	1.149,78		1.149,78	1.149,78	1.350,22	1.350,22		45,99
070108	SOFTWARE INFORMÁTICO	2.500,00	2.168,13		2.168,13	2.168,13	331,87	331,87		86,73
070109	EQUIPAMENTO ADMINISTRATIVO	500,00	329,64		329,64	329,64	170,36	170,36		65,93
070110	EQUIPAMENTO BÁSICO	39.000,00	38.226,75		38.226,75	33.222,56	773,25	5.777,44	5.004,19	85,19
07011002	OUTRO	39.000,00	38.226,75		38.226,75	33.222,56	773,25	5.777,44	5.004,19	85,19
070112	ARTIGOS E OBJECTOS DE VALOR	1.000,00					1.000,00	1.000,00		
070113	INVESTIMENTOS INCORPÓREOS	1.000,00					1.000,00	1.000,00		
08	TRANSFERÊNCIAS DE CAPITAL	3.454.501,00	2.199.075,52		2.199.075,52	1.774.106,76	1.255.425,48	1.680.394,24	424.968,76	51,36
0805	ADMINISTRAÇÃO LOCAL	3.454.501,00	2.199.075,52		2.199.075,52	1.774.106,76	1.255.425,48	1.680.394,24	424.968,76	51,36
080501	CONTINENTE	3.454.501,00	2.199.075,52		2.199.075,52	1.774.106,76	1.255.425,48	1.680.394,24	424.968,76	51,36
08050102	FRUGUEIAS	3.453.000,00	2.199.075,52		2.199.075,52	1.774.106,76	1.253.924,48	1.678.893,24	424.968,76	51,38
0805010201	ATIVIDADES DE INICIATIVA DAS FRUGUEIAS	730.000,00	681.901,83		681.901,83	670.705,96	18.098,17	29.294,02	11.195,65	95,82
0805010202	CONSTRUÇÃO DE PARQUES DE ESTACIONAMENTO	100.000,00	8.744,74		8.744,74	8.744,74	91.255,26	91.255,26		8,74
0805010203	ABERTURA DE ESTRADAS E CAMINHOS VICINAIS	1.000.000,00	800.183,53		800.183,53	629.265,54	199.818,47	370.714,46	170.897,99	62,83
0805010204	REDE PÚBLICA DE ABASTECIMENTO	20.000,00					20.000,00	20.000,00		
0805010205	CONSTRUÇÃO/BENEF. INSTALAÇÕES ESCOLARES E OUTROS	10.000,00					10.000,00	10.000,00		
0805010206	CONSTRUÇÃO/BENEF. DE DOMOS VERDES E ÁREAS DE LAZER	40.000,00	20.800,00		20.800,00	15.303,75	20.000,00	24.696,25	4.696,25	38,26
0805010207	ARRANJOS URBANÍSTICOS	100.000,00	97.703,85		97.703,85	49.074,47	2.296,15	50.925,53	48.629,38	49,07
0805010208	REPARAÇÃO DE EDIFÍCIOS	50.000,00	33.283,00		33.283,00	31.695,50	16.717,00	38.304,50	21.587,50	23,99
0805010209	AQUISIÇÃO DE TERRENOS PARA FINS SOCIAIS/CULTURAIS	100.000,00					100.000,00	100.000,00		
0805010210	AQUISIÇÃO DE TERRENOS PARA CONSTRUÇÃO DE PARQUES	100.000,00	2.950,00		2.950,00	2.950,00	97.050,00	97.050,00		2,95
0805010211	AQUISIÇÃO VIATURAS TRANSPORTE ESCOLAR E IDOSOS	250.000,00	194.500,00		194.500,00	194.500,00	55.500,00	55.500,00		77,80
0805010212	AQUISIÇÃO EQUIPAMENTO LIMPEZA PÚBLICA E CONSERVAÇÃO DA REDE VIÁRIA	50.000,00	19.250,00		19.250,00	19.250,00	30.750,00	30.750,00		38,50
0805010215	CONSTRUÇÃO/BENEF. CASAS MORTUÁRIAS	140.000,00	91.254,83		91.254,83	6.989,03	48.745,17	133.010,97	84.265,80	4,99
0805010214	CONSTRUÇÃO/BENEFICIAÇÃO DE CEMITÉRIOS	200.000,00	137.601,51		137.601,51	71.030,66	62.398,49	128.969,34	66.570,65	35,52
0805010216	CONSTRUÇÃO/BENEF. E AMPLIAÇÃO DE SEDES DE JUNTA	5.000,00	3.008,00		3.008,00		1.992,00	5.000,00	3.008,00	

MAPA DO CONTROLO ORÇAMENTAL DA DESPESA POR CLASSIFICAÇÃO ORÇÂNICA

ENTIDADE NPL - MUNICÍPIO DE PONTE DE LIMA

ANO: 2011

PÁG. 5

CÓDIGO (1)	CLASSIFICAÇÃO DESCRIÇÃO (2)	DOTAÇÕES CORRIGIDAS (3)	COMPROMISSOS ASSUMIDOS			DIFERENÇAS			GRAU DE EXECUÇÃO ORÇAMENTAL DA DESPESA (11) a)	
			EXERCÍCIO (4)	EXERCÍCIOS FUTUROS (5)	TOTAL (6)	DESPESA PAGA (7)	DOTAÇÃO NÃO COMETIDA (8 = 3 - 4)	SALDO (9 = 3 - 7)		COMPROMISSOS POR PAGAR (10 = 6 - 7)
0605010217	CONSTRUÇÃO/REME. DE JARDINS DE INFÂNCIA	3.000,00					5.000,00	5.000,00		
0605010218	CONSTRUÇÃO/REME. POLIDESPORTIVOS E OUTRAS INSTALAÇÕES DESPORTIVAS	50.000,00					50.000,00	50.000,00		
0605010219	MODERNIZAÇÃO ADMINISTRATIVA	15.000,00	10.213,14		10.213,14	3.596,00	4.786,96	11.404,00	6.617,14	23,97
0605010220	AÇÕES DESenvOLVER NO ÂMBITO CONTROLO FOGOS FLORESTAIS	7.500,00	7.500,00		7.500,00			7.500,00	7.500,00	
0605010221	COLOCAÇÃO E MANUTENÇÃO DA SINALIZAÇÃO TOPOGRÁFICA	10.000,00	6.000,00		6.000,00	6.000,00	4.000,00	4.000,00		60,00
0605010222	PROJETOS DE MOBILIDADE SÓCIO-EDUCATIVA	500,00					500,00	500,00		
0605010223	REDE VIÁRIA MUNICIPAL E SANEAMENTO BÁSICO	500.000,00	84.961,09		84.961,09	84.961,09	415.016,91	415.016,91		17,00
06050104	ASSOCIAÇÕES DE MUNICÍPIOS	1,00					1,00	1,00		
06050108	OUTROS	1.500,00					1.500,00	1.500,00		
11	OUTRAS DESPESAS DE CAPITAL	2,00					2,00	2,00		
1102	DIVERSAS	2,00					2,00	2,00		
110201	RESTITUIÇÕES	1,00					1,00	1,00		
110299	OUTRAS	1,00					1,00	1,00		
02	DIVISÃO ADMINISTRATIVA E FINANCEIRA	2.058.918,00	872.306,92		872.306,92	816.651,66	186.611,48	242.266,34	55.654,16	73,12
91	DESPESAS COM O PESSOAL	851.402,00	496.115,76		496.115,76	489.115,76	155.286,24	162.286,24	7.000,00	80,98
0101	ADMINISTRAÇÕES CERTAS E PERMANENTES	578.648,00	470.196,15		470.196,15	470.196,15	108.450,65	108.450,25		81,26
010103	PESSOAL DOS QUADROS- REGIME DA FUNÇÃO PÚBLICA	4,00					4,00	4,00		
01010301	PESSOAL EM FUNÇÕES	1,00					1,00	1,00		
01010302	ALTERAÇÕES OBRIGATORIAS DE POSICIONAMENTO REMUNERATORIO	1,00					1,00	1,00		
01010303	ALTERAÇÕES FACULTATIVAS DE POSICIONAMENTO REMUNERATORIO	1,00					1,00	1,00		
01010304	RECRUTAMENTO DE PESSOAL PARA NOVOS POSTOS DE TRABALHO	1,00					1,00	1,00		
010104	PESSOAL DOS QUADROS- REGIME DO CONTRATO INDIVIDUAL DO TRABALHO	365.931,00	164.792,63		164.792,63	164.792,63	1.136,37	1.136,37		99,69
01010401	PESSOAL EM FUNÇÕES	365.929,00	164.792,63		164.792,63	164.792,63	1.136,37	1.136,37		99,69
01010402	ALTERAÇÕES OBRIGATORIAS DE POSICIONAMENTO REMUNERATORIO	1,00					1,00	1,00		
01010403	ALTERAÇÕES FACULTATIVAS DE POSICIONAMENTO REMUNERATORIO	1,00					1,00	1,00		
01010404	RECRUTAMENTO DE PESSOAL PARA NOVOS POSTOS DE TRABALHO	1,00					1,00	1,00		
010105	PESSOAL PARA ALÉM DOS QUADROS	1,00					1,00	1,00		
010106	PESSOAL CONTRATADO A TERMO	46.562,00	14.065,00		14.065,00	14.065,00	32.497,00	32.497,00		30,21
01010601	PESSOAL EM FUNÇÕES	46.560,00	14.065,00		14.065,00	14.065,00	32.495,00	32.495,00		30,21
01010602	ALTERAÇÕES OBRIGATORIAS DE POSICIONAMENTO REMUNERATORIO	1,00					1,00	1,00		
01010603	ALTERAÇÕES FACULTATIVAS DE POSICIONAMENTO REMUNERATORIO	1,00					1,00	1,00		
01010604	RECRUTAMENTO DE PESSOAL PARA NOVOS POSTOS DE TRABALHO	1,00					1,00	1,00		
010107	PESSOAL EM REGIME DE TAREFA OU ATENÇÃO	1,00					1,00	1,00		
010108	PESSOAL AGUARDANDO APOSENTAÇÃO	1,00					1,00	1,00		
010109	PESSOAL EM QUALQUER OUTRA SITUAÇÃO	31.639,00	31.422,46		31.422,46	31.422,46	216,54	216,54		99,32
010110	GRATIFICAÇÕES	1,00					1,00	1,00		
010111	REPRESENTAÇÃO	1,00					1,00	1,00		
010112	SUPLEMENTOS E PRÊMIOS	1,00					1,00	1,00		
010113	SUBSIDIO DE REPETIÇÃO	50.458,00	36.085,77		36.085,77	36.085,77	14.372,23	14.372,23		71,52

MAPA DO CONTROLE ORÇAMENTAL DA DESPESA POR CLASSIFICAÇÃO ORÇAMENTÁRIA

ENTIDADE		MUNICÍPIO DE PONTE DE LIMA		ANO 2012						
		PAG. 6							ANO 2012	
									PAG. 6	
CLASSIFICAÇÃO		DOTAÇÕES		COMPROMISSOS ASSUMIDOS			DIFERENÇAS		GRAU DE EXECUÇÃO	
CODIGO	DESCRIÇÃO	CORREIGIDAS	EXERCÍCIO	EXERCÍCIOS FUTUROS	TOTAL	DESPESA PAGA	DOTAÇÃO NÃO COMPROMETIDA	SALDO	COMPROMISSOS POR PAGAR	ORÇAMENTAL DA DESPESA
(1)	(2)	(3)	(4)	(5)	(6)	(7)	(8 = 3 - 4)	(9 = 3 - 7)	(10 = 4 - 7)	(11) a)
010104	SUBSÍDIOS DE FÉRIAS E NATAL	80.046,00	22.776,53		22.776,53	22.776,53	57.269,47	57.269,47		28,46
010105	REMUNERAÇÕES POR DOENÇA E MATERNIDADE / PATERNIDADE	4.000,00	1.051,76		1.051,76	1.051,76	2.948,24	2.948,24		26,29
0102	ABONOS VARIÁVEIS OU EVENTUAIS	8.931,00	6.094,02		6.094,02	6.094,02	2.836,98	2.836,98		68,23
010201	GRATIFICAÇÕES VARIÁVEIS OU EVENTUAIS	1,00			1,00		1,00	1,00		
010202	HORAS EXTRAORDINÁRIAS	2.000,00	1.985,14		1.985,14	1.985,14	14,86	14,86		99,26
01020201	HORAS EXTRAORDINÁRIAS	2.000,00	1.985,14		1.985,14	1.985,14	14,86	14,86		99,26
010203	ALIMENTAÇÃO E ALOJAMENTO	1,00			1,00		1,00	1,00		
010204	AJUDAS DE CUSTO	300,00	48,68		48,68	48,68	251,32	251,32		16,23
01020401	AJUDAS DE CUSTO	300,00	48,68		48,68	48,68	251,32	251,32		16,23
010205	ABONO PARA FALHAS	1.607,00	1.771,56		1.771,56	1.771,56	1.835,44	1.835,44		49,11
010206	SUBSÍDIOS E ABONOS DE FIXAÇÃO, RESIDÊNCIA E ALOJAMENTO	1,00			1,00		1,00	1,00		
010213	OUTROS SUPLEMENTOS E PRÊMIOS	3.021,00	2.288,64		2.288,64	2.288,64	732,36	732,36		75,76
01021301	PRÊMIOS DE DESEMPENHO	1,00			1,00		1,00	1,00		
01021302	OUTROS	3.020,00	2.288,64		2.288,64	2.288,64	731,36	731,36		75,78
0103	SEGURANÇA SOCIAL	263.823,00	219.825,59		219.825,59	212.825,59	43.997,41	50.997,41	1.000,00	80,67
010301	ENCARGOS COM A SAÚDE	13.000,00	11.219,52		11.219,52	11.219,52	1.780,48	1.780,48		86,30
010303	SUBSÍDIO FAMILIAR A CRIANÇAS E JOVENS	10.000,00	8.391,44		8.391,44	8.391,44	1.608,56	1.608,56		83,91
010304	OUTRAS PRESTAÇÕES FAMILIARES	1,00			1,00		1,00	1,00		
010305	CONTRIBUIÇÕES PARA A SEGURANÇA SOCIAL	224.300,00	194.148,31		194.148,31	194.148,31	40.173,69	40.173,69		82,09
01030501	ASSISTÊNCIA NA DOENÇA DOS FUNCIONÁRIOS PÚBLICOS (ADSE)	120.000,00	104.006,24		104.006,24	104.006,24	15.993,76	15.993,76		86,67
01030502	SEGURANÇA SOCIAL DOS FUNCIONÁRIOS PÚBLICOS	104.300,00	90.142,07		90.142,07	90.142,07	24.176,93	24.176,93		76,82
0103050201	CAIXA GERAL DE APOSENTAÇÕES	42.377,00	34.018,58		34.018,58	34.018,58	8.358,42	8.358,42		80,28
0103050202	SEGURANÇA SOCIAL (REGIME GERAL)	61.923,00	46.123,49		46.123,49	46.123,49	15.818,51	15.818,51		74,46
01030503	OUTROS	1,00			1,00		1,00	1,00		
010309	SEGUROS	16.500,00	16.066,32		16.066,32	9.066,32	433,68	7.433,68	1.000,00	54,35
01030901	SEGUROS DE ACIDENTES DE TRABALHO E DOENÇAS PROFissionais	16.500,00	16.066,32		16.066,32	9.066,32	433,68	7.433,68	1.000,00	54,35
0103090101	SEGUROS DE ACIDENTES DE TRABALHO E DOENÇAS PROFissionais	16.500,00	16.066,32		16.066,32	9.066,32	433,68	7.433,68	1.000,00	54,35
010310	OUTRAS DESPESAS DE SEGURANÇA SOCIAL	2,00					2,00	2,00		
01031001	EVENTUALIDADE MATERNIDADE, PATERNIDADE E ADOÇÃO	1,00			1,00		1,00	1,00		
01031099	OUTRAS DESPESAS DE SEGURANÇA SOCIAL	1,00			1,00		1,00	1,00		
02	ADQUISIÇÃO DE BENS E SERVIÇOS	197.864,00	175.049,17		175.049,17	126.640,31	32.814,83	71.223,69	90.808,86	54,00
0201	ADQUISIÇÃO DE BENS	94.605,00	79.410,75		79.410,75	73.023,68	15.194,25	21.581,32	6.387,07	77,19
020101	MATÉRIAS-PRIMAS E SUBSIDIÁRIAS	1,00			1,00		1,00	1,00		
020102	COMBUSTÍVEIS E LUBRIFICANTES	6.502,00	5.856,82		5.856,82	5.032,93	645,18	1.469,07	823,89	77,41
02010201	GASOLINA	1,00			1,00		1,00	1,00		
02010202	GASÓLEO	4.001,00	3.570,80		3.570,80	2.782,93	430,20	1.218,05	787,89	69,56
02010299	OUTROS	2.500,00	2.286,02		2.286,02	2.250,02	213,98	249,96	36,00	90,00
020107	VESTUÁRIO E ARTIGOS PESSOAIS	13.000,00	4.914,37		4.914,37	4.614,37	8.085,63	8.385,63	300,00	35,50
020109	MATERIAL DE ESCRITÓRIO	55.000,00	52.225,08		52.225,08	47.813,82	2.774,92	7.186,18	4.411,26	86,93
02010901	MATERIAL DE ESCRITÓRIO	55.000,00	52.225,08		52.225,08	47.813,82	2.774,92	7.186,18	4.411,26	86,93
020115	PRÊMIOS, COMEMORAÇÕES E OFERTAS	100,00			100,00		100,00	100,00		
020119	ARTIGOS HONORÍFICOS E DE DECORAÇÃO	1,00			1,00		1,00	1,00		
020120	MATERIAL DE EDUCAÇÃO, CULTURA E RECREIO	1,00			1,00		1,00	1,00		
020121	OUTROS BENS	20.000,00	16.414,48		16.414,48	15.562,56	3.585,52	4.437,44	851,92	77,81
02012101	OUTROS BENS	20.000,00	16.414,48		16.414,48	15.562,56	3.585,52	4.437,44	851,92	77,81
0202	ADQUISIÇÃO DE SERVIÇOS	103.259,00	95.638,42		95.638,42	53.616,63	7.620,58	49.642,37	42.021,79	51,92

MAPA DO CONTROLE ORÇAMENTAL DA DESPESA POR CLASSIFICAÇÃO ORÇAMENTÁRIA

ENTIDADE: 001 - MUNICÍPIO DE PONTE DE LIMA

ANO: 2011
PÁG.: 7

CÓDIGO (1)	CLASSIFICAÇÃO DESCRIÇÃO (2)	DOTAÇÕES					DIFERENÇAS			GRAU DE EXECUÇÃO ORÇAMENTAL DA DESPESA (11) a)
		CORRIGIDAS (3)	COMPROMISSOS ASSUMIDOS			DESPESA PAGA (7)	DOTAÇÃO NÃO COMPROMITIDA (8 = 3 - 4)	SALDO (9 = 3 - 7)	COMPROMISSOS POR PAGAR (10 = 4 - 7)	
			EXERCÍCIO (4)	EXERCÍCIOS FUTUROS (5)	TOTAL (6)					
030301	ENCARGOS DE INSTALAÇÕES	1,00					1,00	1,00		
030302	LIMPEZA E HIGIENE	1,00					1,00	1,00		
030303	CONSERVAÇÃO DE BENS	2.950,00	2.733,44		2.733,44	2.663,33	216,54	286,67	70,13	90,28
030304	LOCAÇÃO DE EDIFÍCIOS	1,00					1,00	1,00		
030305	LOCAÇÃO DE MATERIAL DE INFORMÁTICA	1,00					1,00	1,00		
030306	LOCAÇÃO DE MATERIAL DE TRANSPORTE	1,00					1,00	1,00		
030308	LOCAÇÃO DE OUTROS BENS	1,00					1,00	1,00		
030309	COMUNICAÇÕES	50.000,00	48.749,10		48.749,10	30.757,16	1.250,90	19.242,84	17.991,94	61,51
030310	TRANSPORTES	100,00	43,94		43,94	37,44	36,04	62,56	6,50	37,44
030312	SEGUROS	1.001,00	965,70		965,70	515,70	35,30	485,30	450,00	51,52
030314	ESTUDOS, PARCERES, PROJETOS E CONSULTORIA	1,00					1,00	1,00		
030315	FORMAÇÃO	3.500,00	1.878,00		1.878,00	1.878,00	1.622,00	1.622,00		53,66
030317	PUBLICIDADE	11.000,00	7.264,02		7.264,02	7.116,42	3.735,98	3.883,58	147,60	64,69
03031701	PUBLICIDADE	11.000,00	7.264,02		7.264,02	7.116,42	3.735,98	3.883,58	147,60	64,69
030319	ASSISTÊNCIA TÉCNICA	18.100,00	17.639,21		17.639,21		460,79	18.100,00	17.639,21	
030320	OUTROS TRABALHOS ESPECIALIZADOS	100,00					100,00	100,00		
030321	UTILIZAÇÃO DE INFRA-ESTRUTURAS DE TRANSPORTES	1,00					1,00	1,00		
030325	OUTROS SERVIÇOS	16.500,00	16.365,01		16.365,01	10.648,58	134,99	5.851,42	5.716,43	64,54
03032509	OUTROS SERVIÇOS	16.500,00	16.365,01		16.365,01	10.648,58	134,99	5.851,42	5.716,43	64,54
04	TRANSFERÊNCIAS CORRENTES	2,00					2,00	2,00		
0401	SOCIEDADES E QUOTE-SOCIEDADES NÃO FINANCIADAS	2,00					2,00	2,00		
040101	PÚBLICAS	1,00					1,00	1,00		
04010101	EMPRESAS PÚBLICAS MUNICIPAIS E INTERMUNICIPAIS	1,00					1,00	1,00		
040102	PRIVADAS	1,00					1,00	1,00		
06	OUTRAS DESPESAS CORRENTES	1.150,00	382,48		382,48	382,48	767,52	767,52		33,26
0602	DIVERSAS	1.150,00	382,48		382,48	382,48	767,52	767,52		33,26
060203	OUTRAS	1.150,00	382,48		382,48	382,48	767,52	767,52		33,26
06020301	RESTITUIÇÕES	100,00					100,00	100,00		
06020305	OUTRAS	1.050,00	382,48		382,48	382,48	667,52	667,52		26,43
07	ADQUISIÇÃO DE BENS DE CAPITAL	8.500,00	759,11		759,11	513,11	7.740,89	7.905,89	265,00	6,09
0701	INVESTIMENTOS	8.500,00	759,11		759,11	513,11	7.740,89	7.904,89	246,00	6,09
070105	MATERIAL DE TRANSPORTE	500,00					500,00	500,00		
07010602	OUTRO	500,00					500,00	500,00		
070107	EQUIPAMENTO DE INFORMÁTICA	1.000,00	223,00		223,00	220,00	780,00	780,00		22,00
070108	SOFTWARE INFORMÁTICO	1.000,00	246,00		246,00		754,00	1.000,00	256,00	
070109	EQUIPAMENTO ADMINISTRATIVO	3.000,00	293,11		293,11	293,11	4.706,89	4.706,89		5,86
070110	EQUIPAMENTO BÁSICO	2.000,00					1.000,00	1.000,00		
07011002	OUTRO	2.000,00					1.000,00	1.000,00		
03	DIVULGAÇÃO DE OBRAS E URBANISMO	476.101,00	364.744,15		364.744,15	358.562,06	111.356,05	117.538,94	6.182,09	75,31
01	DESPESAS COM O PESSOAL	396.786,00	313.872,99		313.872,99	310.372,99	82.913,01	86.413,01	3.500,00	78,22
0101	REMUNERAÇÕES CERTAS E PERMANENTES	308.985,00	258.479,62		258.479,62	258.479,62	50.505,38	50.505,36		83,65
010103	PESSOAL DOS QUADROS - REGIME DA FUNÇÃO PÚBLICA	1,00					4,00	4,00		
01010301	PESSOAL EM FUNÇÕES	1,00					1,00	1,00		
01010302	ALTERAÇÕES OBRIGATORIAS DE POSICIONAMENTO REMUNERATORIO	1,00					1,00	1,00		
01010303	ALTERAÇÕES FACULTATIVAS DE POSICIONAMENTO REMUNERATORIO	1,00					1,00	1,00		
01010304	RECRUTAMENTO DE PESSOAL PARA NOVOS POSTOS DE TRABALHO	1,00					1,00	1,00		
010104	PESSOAL DOS QUADROS - REGIME DO CONTRATO INDIVIDUAL DO TRABALHO	170.479,00	160.085,45		160.085,45	160.085,45	70.393,55	10.393,55		93,90

MAPA DO CONTROLE ORÇAMENTAL DA DESPESA POR CLASSIFICAÇÃO ORÇAMENTÁRIA

ENTIDADE		MUNICÍPIO DE PONTE DE LINDA						ANO 2012		
								PAG. 8		
CLASSIFICAÇÃO		DOTAÇÕES		COMPROMISSOS ASSUMIDOS			DIFERENÇAS		GRAU DE	
CODIGO	DESCRIÇÃO	CORRIGIDAS	EXERCÍCIO	EXERCÍCIOS FUTUROS	TOTAL	DESPESA PAGA	DOTAÇÃO NÃO COMPROMETIDA	SALDO	COMPROMISSOS POR PAGAR	EXECUÇÃO ORÇAMENTAL DA DESPESA
(3)	(2)	(3)	(4)	(5)	(6)	(7)	8 = 3 - 4 + 1 (9 = 3 - 7)	10 = 3 - 7)	11 = 4 - 7)	(11) a)
010.0401	PESSOAL EM FUNÇÕES	170.476,00	160.095,45		160.095,45	160.095,45	10.390,55	10.390,55		93,50
010.0402	ALTERAÇÕES OBRIGATORIAS DE POSICIONAMENTO REMUNERATORIO	1,00					1,00	1,00		
010.0403	ALTERAÇÕES FACULTATIVAS DE POSICIONAMENTO REMUNERATORIO	1,00					1,00	1,00		
010.0404	RECRUTAMENTO DE PESSOAL PARA NOVOS POSTOS DE TRABALHO	1,00					1,00	1,00		
010.05	PESSOAL PARA ALÉM DOS QUADROS	1,00					1,00	1,00		
010106	PESSOAL CONTRATADO A TERMO	44.056,00	43.936,41		43.936,41	43.936,41	119,59	119,59		99,73
010.0601	PESSOAL EM FUNÇÕES	44.053,00	43.936,41		43.936,41	43.936,41	119,59	119,59		99,74
010.0602	ALTERAÇÕES OBRIGATORIAS DE POSICIONAMENTO REMUNERATORIO	1,00					1,00	1,00		
010.0603	ALTERAÇÕES FACULTATIVAS DE POSICIONAMENTO REMUNERATORIO	1,00					1,00	1,00		
010.0604	RECRUTAMENTO DE PESSOAL PARA NOVOS POSTOS DE TRABALHO	1,00					1,00	1,00		
010.07	PESSOAL EM REGIME DE TAREFA OU AVENÇA	1,00					1,00	1,00		
010.08	PESSOAL AGUARDANDO APOSENTAÇÃO	1,00					1,00	1,00		
010.09	PESSOAL EM QUALQUER OUTRA SITUAÇÃO	29.439,00	29.438,16		29.438,16	29.438,16	0,84	0,84		100,00
010.10	GRATIFICAÇÕES	1,00					1,00	1,00		
010.11	REPRESENTAÇÃO	1,00					1,00	1,00		
010.12	SUPLEMENTOS E PRÊMIOS	1,00					1,00	1,00		
010.13	SUBSÍDIO DE REFEIÇÃO	22.546,00	17.331,93		17.331,93	17.331,93	5.214,07	5.214,07		76,87
010.14	SUBSÍDIOS DE FÉRIAS E NATAL	41.955,00	7.131,06		7.131,06	7.131,06	34.723,94	34.723,94		17,04
010.15	REMUNERAÇÕES POR DOENÇA E MATERNIDADE / PATERNIDADE	600,00	556,61		556,61	556,61	43,39	43,39		92,77
0102	ABONOS VARIÁVEIS OU EVENTUAIS	3.508,00	3.159,00		3.159,00	3.159,00	349,00	349,00		90,05
010201	GRATIFICAÇÕES VARIÁVEIS OU EVENTUAIS	1,00					1,00	1,00		
010202	HORAS EXTRAORDINÁRIAS	250,00					250,00	250,00		
01020201	HORAS EXTRAORDINÁRIAS	250,00					250,00	250,00		
010203	ALIMENTAÇÃO E ALOJAMENTO	1,00					1,00	1,00		
010204	AJUDAS DE CUSTO	50,00					50,00	50,00		
01020401	AJUDAS DE CUSTO	50,00					50,00	50,00		
010205	ABONO PARA FALHAS	1.035,00	989,52		989,52	989,52	45,48	45,48		95,61
010213	OUTROS SUPLEMENTOS E PRÊMIOS	2.171,00	2.169,48		2.169,48	2.169,48	1,52	1,52		99,93
01021301	PRÊMIOS DE DESEMPENHO	1,00					1,00	1,00		
01021302	OUTROS	2.170,00	2.169,48		2.169,48	2.169,48	0,52	0,52		99,99
0103	SEGURANÇA SOCIAL	84.293,00	52.234,37		52.234,37	48.734,37	32.058,63	35.558,63	3.500,00	57,82
010301	ENCARGOS COM A SAÚDE	4.000,00	3.107,91		3.107,91	3.107,91	892,09	892,09		77,70
010303	SUBSÍDIO FAMILIAR A CRIANÇAS E JOVENS	2.650,00	2.645,50		2.645,50	2.645,50	4,50	4,50		99,83
010304	OUTRAS PRESTAÇÕES FAMILIARES	1,00					1,00	1,00		
010305	CONTRIBUIÇÕES PARA A SEGURANÇA SOCIAL	47.640,00	40.276,16		40.276,16	40.276,16	7.363,84	7.363,84		84,54
01030501	ASSISTÊNCIA NA DOENÇA DOS FUNCIONÁRIOS PÚBLICOS(ADSE)	1,00					1,00	1,00		
01030502	SEGURANÇA SOCIAL DOS FUNCIONÁRIOS PÚBLICOS	47.638,00	40.276,16		40.276,16	40.276,16	7.361,84	7.361,84		84,55
0103050201	CAIXA GERAL DE APOSENTAÇÕES	34.980,00	28.576,41		28.576,41	28.576,41	6.403,59	6.403,59		85,69
0103050202	SEGURANÇA SOCIAL (REGIME GERAL)	12.658,00	11.699,75		11.699,75	11.699,75	958,25	958,25		92,43
01030503	OUTROS	1,00					1,00	1,00		
010309	SEGUNOS	30.000,00	6.204,80		6.204,80	2.704,80	23.795,20	27.295,20	3.500,00	9,02
01030901	SEGUNOS DE ACIDENTES DE TRABALHO E DOENÇAS PROFISSIONAIS	30.000,00	6.204,80		6.204,80	2.704,80	23.795,20	27.295,20	3.500,00	9,02

MAPA DO CONTROLE ORÇAMENTAL DA DESPESA POR CLASSIFICAÇÃO ORÇAMENTÁRIA

ENTIDADE: MFL - MUNICÍPIO DE PONTE DE LIMA

ANO: 2011
PÁG. 5

CÓDIGO (1)	CLASSIFICAÇÃO DESCRIÇÃO (2)	DOTAÇÕES					DIFERENÇAS			GRAD DE EXECUÇÃO ORÇAMENTAL DA DESPESA (11) a)
		CORRIGIDAS (3)	COMPROMISSOS ASSUMIDOS			DESPESA PAGA (7)	OTAÇÃO NÃO COMPROMETIDA (8 = 3 - 4)	SALDO (9 = 3 - 7)	COMPROMISSOS PDE PAGAR (10 = 4 - 7)	
			EXERCÍCIO (4)	EXERCÍCIOS FUTUROS (5)	TOTAL (6)					
0103040101	SEGUROS DE ACTOENTES DE TRABALHO E DOENÇAS PROFissionais	30.000,00	6.204,80		6.204,80	2.704,80	23.795,20	27.295,20	1.500,00	9,02
010310	OUTRAS DESPESAS DE SEGURANÇA SOCIAL	2,00					2,00	2,00		
01031001	EVENTUALIDADE MATERNIDADE, PATERNIDADE E ADOÇÃO	1,00					1,00	1,00		
01031099	OUTRAS DESPESAS DE SEGURANÇA SOCIAL	1,00					1,00	1,00		
02	AQUISIÇÃO DE BENS E SERVIÇOS	64.214,00	85.692,11		45.692,11	43.089,72	18.521,89	21.124,28	2.602,39	67,10
0201	AQUISIÇÃO DE BENS	10.107,00	7.304,78		7.304,78	6.045,82	2.802,22	4.061,18	1.258,96	59,82
020101	MATERIAS-PRIMAS E SUBSIDIARIAS	1,00					1,00	1,00		
020102	COMBUSTÍVEIS E LUBRIFICANTES	7.002,00	5.902,99		5.902,99	4.994,80	1.099,01	2.007,20	908,19	71,33
02010201	GASOLINA	1,00					1,00	1,00		
02010202	GASÓLEO	7.000,00	5.902,99		5.902,99	4.994,80	1.097,01	2.005,20	908,19	71,33
02010299	OUTROS	1,00					1,00	1,00		
020107	VESTUÁRIO E ARTIGOS PESSOAIS	1,00					1,00	1,00		
020109	MATERIAL DE ESCRITÓRIO	3.000,00	1.341,93		1.341,93	995,66	1.658,07	2.004,34	346,27	33,19
02010901	MATERIAL DE ESCRITÓRIO	3.000,00	1.341,93		1.341,93	995,66	1.658,07	2.004,34	346,27	33,19
020112	MATERIAL DE TRANSPORTE- PEÇAS	1,00					1,00	1,00		
020119	ARTIGOS HONORÍFICOS E DE DECORAÇÃO	1,00					1,00	1,00		
020120	MATERIAL DE EDUCAÇÃO, CULTURA E RECREIO	1,00					1,00	1,00		
020121	OUTROS BENS	100,00	59,86		59,86	55,36	40,14	44,64	4,50	55,36
02012101	OUTROS BENS	100,00	59,86		59,86	55,36	40,14	44,64	4,50	55,36
0202	AQUISIÇÃO DE SERVIÇOS	54.107,00	38.387,32		38.387,32	37.043,90	15.719,67	17.063,10	1.343,43	68,46
020201	ENCARGOS DE INSTALAÇÕES	40.000,00	31.873,01		31.873,01	31.873,01	8.126,99	8.126,99		79,68
020203	CONSERVAÇÃO DE BENS	4.000,00	3.627,95		3.627,95	3.377,62	372,95	622,38	249,43	84,44
020204	LOCAÇÃO DE EDIFÍCIOS	1,00					1,00	1,00		
020205	LOCAÇÃO DE MATERIAL DE INFORMÁTICA	1,00					1,00	1,00		
020206	LOCAÇÃO DE MATERIAL DE TRANSPORTE	1,00					1,00	1,00		
020208	LOCAÇÃO DE OUTROS BENS	1,00					1,00	1,00		
020209	COMUNICAÇÕES	1,00					1,00	1,00		
020210	TRANSPORTES	1,00					1,00	1,00		
020212	SEGUROS	2.400,00	1.763,87		1.763,87	963,87	636,13	1.436,13	800,00	40,16
020214	ESTUDOS, PARCERES, PROJECTOS E CONSULTORIA	1.000,00					1.000,00	1.000,00		
020215	FORMAÇÃO	500,00					500,00	500,00		
020217	PUBLICIDADE	800,00	583,46		583,46	289,46	216,54	510,54	294,00	36,18
02021701	PUBLICIDADE	800,00	583,46		583,46	289,46	216,54	510,54	294,00	36,18
020219	ASSISTÊNCIA TÉCNICA	1,00					1,00	1,00		
020220	OUTROS TRABALHOS ESPECIALIZADOS	100,00					100,00	100,00		
020221	UTILIZAÇÃO DE INFRA-ESTRUTURAS DE TRANSPORTES	300,00	106,14		106,14	106,14	193,86	193,86		35,38
020225	OUTROS SERVIÇOS	5.000,00	433,80		433,80	433,80	4.566,20	4.566,20		8,68
02022509	OUTROS SERVIÇOS	5.000,00	433,80		433,80	433,80	4.566,20	4.566,20		8,68
04	TRANSFERÊNCIAS CORRENTES	1,00					1,00	1,00		
0401	SOCIEDADES E QUASE-SOCIEDADES NÃO FINANCEIRAS	1,00					1,00	1,00		
040101	PÚBLICAS	1,00					1,00	1,00		
04010101	EMPRESAS PÚBLICAS MUNICIPAIS E INTERMUNICIPAIS	1,00					1,00	1,00		
06	OUTRAS DESPESAS CORRENTES	2.600,00	622,28		622,28	622,28	1.977,72	1.977,72		23,93
0602	DIVERSAS	2.600,00	622,28		622,28	622,28	1.977,72	1.977,72		23,93
060203	OUTRAS	2.600,00	622,28		622,28	622,28	1.977,72	1.977,72		23,93
06020301	RESTITUIÇÕES	100,00					100,00	100,00		
06020305	OUTRAS	2.500,00	622,28		622,28	622,28	1.877,72	1.877,72		24,89
07	AQUISIÇÃO DE BENS DE CAPITAL	12.500,00	4.556,77		4.556,77	4.477,07	1.943,23	8.022,93	79,70	35,82
0701	INVESTIMENTOS	12.500,00	4.556,77		4.556,77	4.477,07	1.943,23	8.022,93	79,70	35,82
070106	MATERIAL DE TRANSPORTE	500,00					500,00	500,00		

MAPA DO CONTROLE ORÇAMENTAL DA DESPESA POR CLASSIFICAÇÃO ORÇAMENTÁRIA

ENTIDADE		MUNICÍPIO DE PONTE DE LIMA		ANO 2012						
				PÁG. 10						
CÓDIGO (1)	CLASSIFICAÇÃO	DIFERENÇAS					GRAD DE EXECUÇÃO ORÇAMENTAL DA DESPESA (11) a)			
		DOTAÇÕES CORRIGIDAS (3)	EXERCÍCIO (4)	EXERCÍCIOS FUTUROS (5)	TOTAL (6)	DESPESA FAZA (7)		DOTAÇÃO NÃO COMPROMETIDA (8 = 3 - 4)	SALDO (9 = 3 - 7)	COMROMISSOS POR PAGAR (10 = 4 - 7)
07010602	OUTRO	500,00					500,00	500,00		
070107	EQUIPAMENTO DE INFORMÁTICA	6.000,00	2.691,24		2.691,24	2.691,24	3.308,76	3.308,76		44,85
070108	SOFTWARE INFORMÁTICO	2.500,00	1.395,07		1.395,07	1.395,07	1.104,93	1.104,93		55,80
070109	EQUIPAMENTO ADMINISTRATIVO	1.000,00	298,26		298,26	298,26	701,74	701,74		29,83
070110	EQUIPAMENTO BÁSICO	2.000,00	172,20		172,20	92,50	1.827,80	1.907,50	79,70	4,63
0701002	OUTRO	2.000,00	172,20		172,20	92,50	1.827,80	1.907,50	79,70	4,63
070111	FERRAMENTOS E UTENSÍLIOS	500,00					500,00	500,00		
04	DIVISÃO DE SERVIÇOS ORÇANOS	14.136.733,75	10.315.458,66		10.315.458,66	8.410.402,48	3.821.275,09	5.726.331,27	1.905.056,18	59,49
01	DESPESAS COM O PESSOAL	1.795.452,00	1.719.349,85		1.719.349,85	1.695.090,70	76.102,15	100.361,30	24.259,15	94,41
0101	REMUNERAÇÕES CERTAS E PERMANENTES	1.439.982,00	1.379.508,21		1.379.508,21	1.379.508,21	60.473,79	60.473,79		95,80
010103	PESSOAL DOS QUADROS- REGIME DA FUNÇÃO PÚBLICA	4,00					4,00	4,00		
01010301	PESSOAL EM FUNÇÕES	1,00					1,00	1,00		
01010302	ALTERAÇÕES OBRIGATORIAS DE POSICIONAMENTO REMUNERATORIO	1,00					1,00	1,00		
01010303	ALTERAÇÕES FACULTATIVAS DE POSICIONAMENTO REMUNERATORIO	1,00					1,00	1,00		
01010304	RECRUTAMENTO DE PESSOAL PARA NOVOS POSTOS DE TRABALHO	1,00					1,00	1,00		
010104	PESSOAL DOS QUADROS- REGIME DO CONTRATO INDIVIDUAL DO TRABALHO	934.323,00	933.147,64		933.147,64	933.147,64	1.175,36	1.175,36		99,87
01010401	PESSOAL EM FUNÇÕES	934.320,00	933.147,64		933.147,64	933.147,64	1.172,36	1.172,36		99,87
01010402	ALTERAÇÕES OBRIGATORIAS DE POSICIONAMENTO REMUNERATORIO	1,00					1,00	1,00		
01010403	ALTERAÇÕES FACULTATIVAS DE POSICIONAMENTO REMUNERATORIO	1,00					1,00	1,00		
01010404	RECRUTAMENTO DE PESSOAL PARA NOVOS POSTOS DE TRABALHO	1,00					1,00	1,00		
010105	PESSOAL PARA ALÉM DOS QUADROS	1,00					1,00	1,00		
010106	PESSOAL CONTRATADO A TERMO	93.123,00	91.309,33		91.309,33	91.309,33	1.813,67	1.813,67		98,05
01010601	PESSOAL EM FUNÇÕES	93.120,00	91.309,33		91.309,33	91.309,33	1.810,67	1.810,67		98,06
01010602	ALTERAÇÕES OBRIGATORIAS DE POSICIONAMENTO REMUNERATORIO	1,00					1,00	1,00		
01010603	ALTERAÇÕES FACULTATIVAS DE POSICIONAMENTO REMUNERATORIO	1,00					1,00	1,00		
01010604	RECRUTAMENTO DE PESSOAL PARA NOVOS POSTOS DE TRABALHO	1,00					1,00	1,00		
010107	PESSOAL EM REGIME DE TAREFA OU AVENÇA	1,00					1,00	1,00		
010108	PESSOAL AGUARDANDO APOSENTAÇÃO	1,00					1,00	1,00		
010109	PESSOAL EM QUALQUER OUTRA SITUAÇÃO	54.140,00	49.496,41		49.496,41	49.496,41	4.643,59	4.643,59		91,82
010110	GRATIFICAÇÕES	1,00					1,00	1,00		
010111	REPRESENTAÇÃO	1,00					1,00	1,00		
010112	SUPLEMENTOS E PRÊMIOS	1,00					1,00	1,00		
010113	SUBSÍDIO DE REFEIÇÃO	158.946,00	138.179,19		138.179,19	138.179,19	20.766,81	20.766,81		86,93
010114	SUBSÍDIOS DE FÉRIAS E NATAL	174.440,00	143.550,29		143.550,29	143.550,29	30.889,71	30.889,71		82,28
010115	REMUNERAÇÕES POR DOENÇA E MATERNIDADE / PATERNIDADE	25.000,00	23.825,35		23.825,35	23.825,35	1.174,65	1.174,65		95,30
0102	ABONOS VARIÁVEIS OU EVENTUAIS	35.776,00	35.565,07		35.565,07	35.565,07	210,93	210,93		99,41
010201	GRATIFICAÇÕES VARIÁVEIS OU EVENTUAIS	1,00					1,00	1,00		
010202	HORAS EXTRACOTIDIANAS	33.500,00	33.361,84		33.361,84	33.361,84	138,16	138,16		99,59
01020201	HORAS EXTRACOTIDIANAS	33.500,00	33.361,84		33.361,84	33.361,84	138,16	138,16		99,59
010203	ALIMENTAÇÃO E ALOJAMENTO	1,00					1,00	1,00		

MAPA DO CONTROLE ORÇAMENTAL DA DESPESA POR CLASSIFICAÇÃO ORÇAMENTÁRIA

ENTIDADE		MUNICÍPIO DE PONTE DE LIMA				ANO: 2013		PAG: 11		
CLASSIFICAÇÃO		DOTAÇÕES		COMPROMISSOS ASSUMIDOS			DIFERENÇAS		GRAD DE EXECUÇÃO	
CÓDIGO	DESCRIÇÃO	CORRIGIDAS	EXERCÍCIO	EXERCÍCIOS FUTUROS	TOTAL	DESPESA FAZA	DOTAÇÃO NÃO COMPROMETIDA	SALDO	COMPROMISSOS POR PAGAR	ORÇAMENTAL DA DESPESA
(1)	(2)	(3)	(4)	(5)	(6)	(7)	(8 = 2 - 4) (9 = 3 - 7) (10 = 4 - 7)	(11 = 4 - 7)	(11) a)	(11) a)
010204	AJUDAS DE CUSTO	100,00	31,59		31,59	31,59	68,41	68,41		31,59
01020401	AJUDAS DE CUSTO	100,00	31,59		31,59	31,59	68,41	68,41		31,59
010211	SUBSÍDIO DE TURNO	1,00			1,00		1,00	1,00		
010213	OUTROS SUPLEMENTOS E PRÊMIOS	2.175,00	2.171,64		2.171,64	2.171,64	1,36	1,36		99,94
01021301	PRÊMIOS DE DESEMPENHO	1,00			1,00		1,00	1,00		
01021302	OUTROS	2.172,00	2.171,64		2.171,64	2.171,64	0,36	0,36		99,99
0103	SEGURANÇA SOCIAL	319.694,00	304.276,57		304.276,57	280.017,42	15.417,43	39.676,58	24.259,15	87,59
010301	ENCARGOS COM A SAÚDE	25.000,00	24.196,83		24.196,83	24.196,83	803,17	803,17		96,79
010303	SUBSÍDIO FAMILIAR A CRIANÇAS E JOVENS	19.180,00	19.153,01		19.153,01	19.153,01	26,99	26,99		99,66
010304	OUTRAS PRESTAÇÕES FAMILIARES	1,00			1,00		1,00	1,00		
010305	CONTRIBUIÇÕES PARA A SEGURANÇA SOCIAL	232.511,00	222.987,87		222.987,87	222.987,87	9.523,13	9.523,13		95,90
01030501	ASSISTÊNCIA NA DOENÇA DOS FUNCIONÁRIOS PÚBLICOS(ADSE)	1,00			1,00		1,00	1,00		
01030502	SEGURANÇA SOCIAL DOS FUNCIONÁRIOS PÚBLICOS	232.509,00	222.987,87		222.987,87	222.987,87	9.521,13	9.521,13		95,91
0103050201	CAIXA GERAL DE APOSENTAÇÕES	126.559,00	126.664,82		126.664,82	126.664,82	874,18	874,18		99,21
0103050202	SEGURANÇA SOCIAL (REGIME GERAL)	104.950,00	96.303,05		96.303,05	96.303,05	8.646,95	8.646,95		91,76
01030503	OUTROS	1,00			1,00		1,00	1,00		
010309	SEGUROS	43.000,00	37.938,86		37.938,86	13.679,71	5.061,14	29.320,29	24.259,15	31,81
01030901	SEGUROS DE ACIDENTES DE TRABALHO E DOENÇAS PROFissionais	43.000,00	37.938,86		37.938,86	13.679,71	5.061,14	29.320,29	24.259,15	31,81
010309101	SEGUROS DE ACIDENTES DE TRABALHO E DOENÇAS PROFissionais	43.000,00	37.938,86		37.938,86	13.679,71	5.061,14	29.320,29	24.259,15	31,81
010310	OUTRAS DESPESAS DE SEGURANÇA SOCIAL	2,00					2,00	2,00		
01031001	EVENTUALIDADE MATERNIDADE, PATERNIDADE E ADOÇÃO	1,00			1,00		1,00	1,00		
01031099	OUTRAS DESPESAS DE SEGURANÇA SOCIAL	1,00			1,00		1,00	1,00		
02	ADQUIÇÃO DE BENS E SERVIÇOS	3.604.508,00	3.055.036,06		3.055.036,06	2.649.285,17	549.471,94	955.222,83	485.750,89	73,50
0201	ADQUIÇÃO DE BENS	762.003,00	663.087,83		663.087,83	533.722,32	98.915,17	228.280,68	129.365,51	70,04
020101	MATÉRIAS-PRIMAS E SUBSIDIÁRIAS	11.500,00	1.677,82		1.677,82	348,62	9.822,98	11.151,38	1.326,40	3,03
020102	COMBUSTÍVEIS E LUBRIFICANTES	285.000,00	258.869,71		258.869,71	248.849,18	26.130,29	36.150,82	10.020,53	87,32
02010201	GASOLINA	27.000,00	18.997,11		18.997,11	10.161,75	8.002,89	16.836,25	8.835,36	37,64
02010202	GRÁSO	236.000,00	237.144,22		237.144,22	236.060,85	855,78	1.939,15	1.083,37	99,19
02010299	OUTROS	20.000,00	2.728,38		2.728,38	2.626,58	17.271,62	17.373,42	101,80	13,13
020103	MUNICIONES, EXPLOSIVOS E ARTIFÍCIOS	1,00			1,00		1,00	1,00		
020107	VESTUÁRIO E ARTIGOS PESSOAIS	6.500,00	7.027,31		7.027,31	5.267,57	1.472,69	3.232,43	1.759,74	61,97
020108	MATERIAL DE ESCRITÓRIO	4.000,00	2.439,47		2.439,47	2.439,47	1.560,53	1.560,53		60,99
02010801	MATERIAL DE ESCRITÓRIO	4.000,00	2.439,47		2.439,47	2.439,47	1.560,53	1.560,53		60,99
020112	MATERIAL DE TRANSPORTE- PEÇAS	1,00			1,00		1,00	1,00		
020115	PRÊMIOS, CONCORDAÇÕES E OFERTAS	500,00	18,01		18,01		481,99	500,00	18,01	
020119	ARTIGOS HONORÍFICOS E DE DECORAÇÃO	1,00			1,00		1,00	1,00		
020120	MATERIAL DE EDUCAÇÃO, CULTURA E RECREIO	500,00	495,31		495,31	294,31	4,69	205,69	201,00	58,66
020121	OUTROS BENS	452.000,00	392.561,00		392.561,00	276.523,17	59.439,00	175.476,83	116.037,83	61,18
02012101	OUTROS BENS	452.000,00	392.561,00		392.561,00	276.523,17	59.439,00	175.476,83	116.037,83	61,18
0202	ADQUIÇÃO DE SERVIÇOS	2.842.505,00	2.391.948,23		2.391.948,23	2.115.562,85	450.556,77	726.942,15	276.385,38	74,43
020201	ENCARGOS DE INSTALAÇÕES	360.000,00	319.628,46		319.628,46	319.628,46	40.371,54	40.371,54		88,79
020203	CONSERVAÇÃO DE BENS	224.000,00	219.833,52		219.833,52	202.576,96	4.166,48	21.623,04	17.258,58	90,44
020204	LOCAÇÃO DE EDIFÍCIOS	1,00			1,00		1,00	1,00		
020205	LOCAÇÃO DE MATERIAL DE INFORMÁTICA	1,00			1,00		1,00	1,00		
020206	LOCAÇÃO DE MATERIAL DE TRANSPORTE	1,00			1,00		1,00	1,00		
020208	LOCAÇÃO DE OUTROS BENS	13.000,00	11.435,32		11.435,32	10.623,52	1.564,68	2.376,48	811,80	81,72
020209	COMUNICAÇÕES	65.000,00	62.907,91		62.907,91	44.696,12	2.092,99	20.307,89	18.210,89	69,76
020210	TRANSPORTES	300,00	206,49		206,49	206,49	93,51	93,51		68,83

[Handwritten signature]

[Handwritten mark]

[Handwritten signature]

[Handwritten signature]

MAPA DO CONTROLO ORÇAMENTAL DA DESPESA POR CLASSIFICAÇÃO ORÇAMENTAL

ENTIDADE: HPL - MUNICÍPIO DE PONTE DE LIMA

ANO: 2012
PÁG. 12

CÓDIGO (1)	CLASSIFICAÇÃO DESCRIÇÃO (2)	COMROMISSOS ASSUMIDOS					DIFERENÇAS			GRAU DE EXECUÇÃO ORÇAMENTAL DA DESPESA (11) a)
		OUTORGAS		TOTAL	DESPESA FEITA	OUTORGA NÃO COMPROMITIDA (8 = 5 - 4)	SALDO	COMROMISSOS POR PAGAR (10 = 4 - 7)		
		CORRIGIDAS (3)	EXERCÍCIO (4)						EXERCÍCIOS FUTUROS (5)	
020202	SECUNDOS	72.600,00	59.380,86		59.380,86	27.417,41	13.219,14	45.182,35	21.963,25	57,77
020204	ESTUDOS, PARCERES, PROJECTOS E CONSULTADORIA	100,00					100,00	100,00		
020205	FORMAÇÃO	5.500,00	2.062,00		2.062,00	2.047,00	3.438,00	3.433,00	15,00	37,22
020206	SEMINÁRIOS, EXPOSIÇÕES E SIMILARES	1,00					1,00	1,00		
020207	PUBLICIDADE	5.000,00	2.518,55		2.518,55	2.298,23	2.481,45	2.701,77	220,32	45,96
02020701	PUBLICIDADE	5.000,00	2.518,55		2.518,55	2.298,23	2.481,45	2.701,77	220,32	45,96
020208	VIGILÂNCIA E SEGURANÇA	1,00					1,00	1,00		
020209	ASSISTÊNCIA TÉCNICA	10.000,00	7.554,99		7.554,99	5.533,54	2.445,01	4.466,46	2.021,45	55,34
020220	OUTROS TRABALHOS ESPECIALIZADOS	100.000,00	85.530,70		85.530,70	46.778,28	14.469,30	53.221,72	38.752,42	46,78
020221	UTILIZAÇÃO DE INFRA-ESTRUTURAS DE TRANSPORTES	1.000,00	213,21		213,21	213,21	786,79	786,79		21,32
020225	OUTROS SERVIÇOS	1.986.000,00	1.620.677,12		1.620.677,12	1.453.543,43	365.322,88	532.456,57	167.133,69	73,19
02022501	ENERGIA ELÉCTRICA DE ILUMINAÇÃO PÚBLICA	635.000,00	477.216,09		477.216,09	477.216,09	357.781,91	357.781,91		57,15
02022502	REGULINA/TRATAMENTO DE RESÍDUOS SÓLIDOS	350.000,00	345.099,73		345.099,73	273.633,25	4.910,27	76.366,75	71.456,48	78,18
02022509	OUTROS SERVIÇOS	831.000,00	798.361,30		798.369,30	702.692,09	2.630,70	98.307,91	95.677,21	87,73
04	TRANSFERÊNCIAS CORRENTES	664.747,00	599.023,60		599.023,60	524.982,44	65.723,40	139.764,56	74.041,16	78,97
0401	SOCIEDADES E QUASI-SOCIEDADES NÃO FINANCEIRAS	2,00					2,00	2,00		
040101	PÚBLICAS	2,00					2,00	2,00		
04010101	EMPRESAS PÚBLICAS MUNICIPAIS E INTERMUNICIPAIS	1,00					1,00	1,00		
04010102	OUTRAS	1,00					1,00	1,00		
0405	ADMINISTRAÇÃO LOCAL	290.000,00	286.324,66		286.324,66	218.283,50	3.675,34	71.716,50	68.041,16	75,27
040501	COMUNITARIE	290.000,00	286.324,66		286.324,66	218.283,50	3.675,34	71.716,50	68.041,16	75,27
04050101	MUNICÍPIOS	290.000,00	286.324,66		286.324,66	218.283,50	3.675,34	71.716,50	68.041,16	75,27
0407	INSTITUIÇÕES SEM FINS LUCRATIVOS	374.745,00	312.698,94		312.698,94	306.698,94	62.046,06	68.046,06	6.000,00	81,84
040701	INSTITUIÇÕES SEM FINS LUCRATIVOS	374.745,00	312.698,94		312.698,94	306.698,94	62.046,06	68.046,06	6.000,00	81,84
06	OUTRAS DESPESAS CORRENTES	20.101,00	16.113,40		16.113,40	16.113,40	3.987,60	3.987,60		80,16
0602	DIVERSAS	20.101,00	16.113,40		16.113,40	16.113,40	3.987,60	3.987,60		80,16
060201	IMPOSTOS E TAXAS	1,00					1,00	1,00		
060203	OUTRAS	20.100,00	16.113,40		16.113,40	16.113,40	3.986,60	3.986,60		80,17
06020301	RESTITUIÇÕES	100,00	19,89		19,89	19,89	80,11	80,11		19,89
06020305	OUTRAS	20.000,00	16.093,51		16.093,51	16.093,51	3.906,49	3.906,49		80,47
07	AQUISIÇÃO DE BENS DE CAPITAL	8.051.425,75	4.925.935,75		4.925.935,75	3.524.930,77	3.125.490,00	4.526.494,98	1.401.004,98	43,78
0701	INVESTIMENTOS	3.619.471,00	2.288.699,01		2.288.699,01	1.658.639,02	1.330.771,99	1.960.831,98	630.059,99	45,83
070101	TERRENOS	338.200,00	253.698,14		253.698,14	250.000,00	54.501,86	54.200,00	3.698,14	81,12
070102	HABITAÇÕES	451.000,00	288.655,94		288.655,94	79.743,57	162.344,06	371.256,43	208.912,37	17,68
07010201	CONSTRUÇÃO	450.000,00	288.455,94		288.655,94	79.743,57	161.344,06	370.256,43	208.912,37	17,72
07010202	AQUISIÇÃO	500,00					500,00	500,00		
07010203	REPARAÇÃO E BENEFICIAÇÃO	500,00					500,00	500,00		
070103	EDIFÍCIOS	1.249.771,00	1.045.755,46		1.045.755,46	889.539,83	204.015,54	360.231,17	156.215,63	71,18
07010301	INSTALAÇÕES DE SERVIÇOS	312.771,00	190.738,41		190.738,41	190.738,41	122.032,59	122.032,59		60,98
07010303	MERCADOS E INSTALAÇÕES DE FISCALIZAÇÃO SANITÁRIA	50.000,00	39.366,23		39.366,23	26.299,27	10.633,77	23.700,75	13.066,86	52,60
07010307	OUTROS	887.000,00	815.650,82		815.650,82	672.502,15	71.349,18	314.497,85	143.148,67	75,82
070104	CONSTRUÇÕES DIVERSAS	1.077.500,00	426.901,65		426.901,65	231.772,09	650.598,35	845.727,91	195.129,56	21,51
07010405	PARQUES E JARDINS	175.500,00	156.095,61		156.095,61	156.095,61	19.404,39	19.404,39		88,94
07010411	INFRAESTRUTURAS PARA TRATAMENTO DE RESÍDUOS SÓLIDOS	500,00					500,00	500,00		
07010412	CEMITÉRIOS	500,00					500,00	500,00		
07010413	OUTROS	931.000,00	270.806,04		270.806,04	75.676,48	630.193,96	825.323,52	195.129,56	8,40
070106	MATERIAL DE TRANSPORTE	1.000,00					1.000,00	1.000,00		
07010601	ARROLHA DE RESÍDUOS	500,00					500,00	500,00		
07010602	OUTRO	500,00					500,00	500,00		
070107	EQUIPAMENTO DE INFORMÁTICA	31.500,00	23.087,51		23.087,51	22.827,36	6.412,49	6.672,64	260,15	72,47

MAPA DO CONTROLE ORÇAMENTAL DA DESPESA POR CLASSIFICAÇÃO ORÇAMENTÁRIA

ENTIDADE: MPL - MUNICÍPIO DE PONTE DE LIMA

ANO: 2012
PAG. 13

CÓDIGO (1)	CLASSIFICAÇÃO DESCRIÇÃO (2)	DOTAÇÕES		COMPROMISSOS ASSUMIDOS			DIFERENÇAS			GRAD DE EXECUÇÃO ORÇAMENTAL DA DESPESA (11) a)
		CORRIGIDAS (3)	EXERCÍCIO (4)	EXERCÍCIOS FUTUROS (5)	TOTAL (6)	DESPESA PAGA (7)	DOTAÇÃO NÃO		COMPROMISSOS POR PAGAR (10) = 4 - 7	
							COMPROMITIDA (8) = 3 - 4	SALDO (9) = 3 - 7		
070.04	SOFTWARE INFORMÁTICO	31.000,00	13.444,05		13.444,05	13.204,05	7.535,95	7.795,95	240,00	62,68
070.09	EQUIPAMENTO ADMINISTRATIVO	500,00	381,97		381,97	381,97	118,03	118,03		76,39
070110	EQUIPAMENTO BÁSICO	465.500,00	235.601,65		235.601,65	169.997,51	229.898,35	295.582,49	65.604,14	36,52
070.1001	EQUIPAMENTO DE RECOLHA DE RESÍDUOS	45.000,00	35.367,42		35.367,42	7.077,42	9.632,58	37.902,58	28.290,00	15,73
070.1002	OUTRO	420.500,00	200.234,23		200.234,23	162.920,09	220.265,77	257.579,91	37.314,14	18,74
070.11	FERRAMENTOS E UTENSÍLIOS	7.500,00	1.172,64		1.172,64	1.172,64	6.327,36	6.327,36		15,64
070.12	ARTIGOS E OBJETOS DE VALOR	1.000,00					1.000,00	1.000,00		
070.13	INVESTIMENTOS INCORPÓREOS	1.500,00					1.500,00	1.500,00		
070.15	OUTROS INVESTIMENTOS	3.500,00					3.500,00	3.500,00		
0703	BENS DE DOMÍNIO PÚBLICO	4.431.954,75	2.637.236,74		2.637.236,74	1.866.291,75	1.794.718,01	2.565.663,00	770.944,99	42,11
070303	OUTRAS CONSTRUÇÕES E INFRA-ESTRUTURAS	4.431.954,75	2.637.236,74		2.637.236,74	1.866.291,75	1.794.718,01	2.565.663,00	770.944,99	42,11
07030301	VIADUTOS, ARRABOIMENTOS E OBRAS COMPLEMENTARES	2.006.054,75	1.208.925,20		1.208.925,20	759.576,52	797.131,55	1.255.476,23	658.344,68	37,62
07030302	SISTEMAS DE DRENAGEM DE ÁGUAS RESIDUAIS	1.436.300,00	1.286.600,86		1.286.600,86	1.074.070,46	211.659,14	424.229,54	212.530,40	71,69
07030304	ILUMINAÇÃO PÚBLICA	50.000,00					50.000,00	50.000,00		
07030307	CAPTAÇÃO E DISTRIBUIÇÃO DE ÁGUA	817.600,00	141.712,68		141.712,68	41.642,77	685.887,32	785.957,23	100.069,91	5,03
07030309	SINALIZAÇÃO E TRÂNSITO	50.000,00					50.000,00	50.000,00		
08	TRANSFERÊNCIAS DE CAPITAL	500,00					500,00	500,00		
0807	INSTITUIÇÕES SEM FINS LUCRATIVOS	500,00					500,00	500,00		
080701	INSTITUIÇÕES SEM FINS LUCRATIVOS-	500,00					500,00	500,00		
05	DIVISÃO DE EDUCAÇÃO E CULTURA	27.865.313,00	20.879.063,88		20.879.063,88	16.567.339,17	6.926.249,12	11.237.973,83	4.311.724,71	59,59
01	DESPESAS COM O PESSOAL	3.880.600,00	3.331.154,04		3.331.154,04	3.309.803,28	549.447,96	571.798,72	22.350,76	85,27
0101	REMUNERAÇÕES CERTAS E PERMANENTES	3.205.663,00	2.764.976,66		2.764.976,66	2.764.976,66	440.686,34	440.686,34		86,25
010103	PESSOAL DOS QUADROS- REGIME DA FUNÇÃO PÚBLICA	4,00					4,00	4,00		
01010301	PESSOAL EM FUNÇÕES	1,00					1,00	1,00		
01010302	ALTERAÇÕES OBRIGATORIAS DE POSICIONAMENTO REMUNERATORIO	1,00					1,00	1,00		
01010303	ALTERAÇÕES FACULTATIVAS DE POSICIONAMENTO REMUNERATORIO	1,00					1,00	1,00		
01010304	RECRUTAMENTO DE PESSOAL PARA NOVOS POSTOS DE TRABALHO	1,00					1,00	1,00		
010104	PESSOAL DOS QUADROS- REGIME DO CONTRATO INDIVIDUAL DO TRABALHO	2.236.826,00	2.020.889,33		2.020.889,33	2.020.889,33	275.934,67	275.934,67		87,99
01010401	PESSOAL EM FUNÇÕES	2.236.824,00	2.020.889,33		2.020.889,33	2.020.889,33	275.934,67	275.934,67		87,99
01010402	ALTERAÇÕES OBRIGATORIAS DE POSICIONAMENTO REMUNERATORIO	1,00					1,00	1,00		
01010403	ALTERAÇÕES FACULTATIVAS DE POSICIONAMENTO REMUNERATORIO	1,00					1,00	1,00		
01010404	RECRUTAMENTO DE PESSOAL PARA NOVOS POSTOS DE TRABALHO									
010105	PESSOAL PARA ALÉM DOS QUADROS	1,00					1,00	1,00		
010106	PESSOAL CONTRATADO A TERMO	142.877,00	101.888,46		101.888,46	101.888,46	40.986,54	40.986,54		71,31
01010601	PESSOAL EM FUNÇÕES	142.875,00	101.888,46		101.888,46	101.888,46	40.986,54	40.986,54		71,31
01010602	ALTERAÇÕES OBRIGATORIAS DE POSICIONAMENTO REMUNERATORIO	1,00					1,00	1,00		
01010603	ALTERAÇÕES FACULTATIVAS DE POSICIONAMENTO REMUNERATORIO	1,00					1,00	1,00		
01010604	RECRUTAMENTO DE PESSOAL PARA NOVOS POSTOS DE TRABALHO									
010107	PESSOAL EM REGIME DE TAREFA OU AVENÇA	1,00					1,00	1,00		
010108	PESSOAL AGUARDANDO APOSENTAÇÃO	1,00					1,00	1,00		
010109	PESSOAL EM QUALQUER OUTRA SITUAÇÃO	32.139,00	31.810,80		31.810,80	31.810,80	528,20	528,20		98,36

MAPA DO CONTROLE ORÇAMENTAL DA DESPESA POR CLASSIFICAÇÃO ORÇAMENTAL

ENTIDADE		MUNICÍPIO DE PONTE DE LIMA		ANO - 2011		PAG. 14				
CLASSIFICAÇÃO		DOTAÇÕES		COMROMISSOS ASSUNTOS		DIFERENÇAS		GRAD DE EXECUÇÃO ORÇAMENTAL DA DESPESA		
CÓDIGO (1)	DESCRIÇÃO (2)	CORRIGIDAS (3)	EXERCÍCIO (4)	EXERCÍCIOS FUTUROS (5)	TOTAL (6)	DESPESA FAZA (7)	DOTAÇÃO NÃO COMROMETIDA (8 = 3 - 4 - 5)	SALDO (9 = 6 - 7)	COMROMISSOS POR PAGAR (10 = 4 - 7)	(11) = 8
01010	GRATIFICAÇÕES	1,00					1,00	1,00		
01011	REPRESENTAÇÃO	1,00					1,00	1,00		
01012	SUPLEMENTOS E PRÊMIOS	1,00					1,00	1,00		
01013	SUBSÍDIO DE REPETIÇÃO	380.304,00	271.717,18		271.717,18	271.717,18	108.586,82	108.586,82		71,45
01014	SUBSÍDIOS DE FÉRIAS E NATAL	333.507,00	293.191,58		293.191,58	293.191,58	10.315,42	10.315,42		86,60
01015	REMUNERAÇÕES POR DOENÇA E MATERNIDADE / PATERNIDADE	50.000,00	45.679,31		45.679,31	45.679,31	4.320,69	4.320,69		91,36
0102	ABONOS VARIÁVEIS OU EVENTUAIS	20.491,00	12.906,19		12.906,19	12.906,19	7.584,81	7.584,81		62,98
010201	GRATIFICAÇÕES VARIÁVEIS OU EVENTUAIS	1,00					1,00	1,00		
010202	HORAS EXTRAORDINÁRIAS	13.100,00	6.252,34		6.252,34	6.252,34	6.847,66	6.847,66		47,73
0102001	HORAS EXTRAORDINÁRIAS	13.000,00	6.252,34		6.252,34	6.252,34	6.747,66	6.747,66		48,09
0102002	HORAS EXTRAORDINÁRIAS - ASSEMBLEIA MUNICIPAL	100,00					100,00	100,00		
010203	ALIMENTAÇÃO E ALOJAMENTO	1,00					1,00	1,00		
010204	AJUDAS DE CUSTO	1.000,00	955,05		955,05	955,05	44,95	44,95		95,50
01020401	AJUDAS DE CUSTO	1.000,00	955,05		955,05	955,05	44,95	44,95		95,50
010205	ABONO PARA FALHAS	4.214,00	3.527,16		3.527,16	3.527,16	686,84	686,84		83,70
010208	SUBSÍDIOS E ABONOS DE FIXAÇÃO, RESIDÊNCIA E ALOJAMENTO	1,00					1,00	1,00		
010211	SUBSÍDIO DE TURNO	1,00					1,00	1,00		
010213	OUTROS SUPLEMENTOS E PRÊMIOS	2.173,00	2.171,64		2.171,64	2.171,64	1,36	1,36		99,94
01021301	PREMIOS DE DESEMPENHO	1,00					1,00	1,00		
01021302	OUTROS	2.172,00	2.171,64		2.171,64	2.171,64	0,36	0,36		99,98
0103	SEGURANÇA SOCIAL	654.448,00	553.271,19		553.271,19	530.920,43	101.176,81	123.527,57	22.350,76	81,12
010301	ENCARGOS COM A SAÚDE	30.000,00	28.786,04		28.786,04	28.786,04	1.213,96	1.213,96		95,95
010303	SUBSÍDIO FAMILIAR A CRIANÇAS E JOVENS	20.000,00	18.123,13		18.123,13	18.123,13	1.876,87	1.876,87		90,62
010304	OUTRAS PRESTAÇÕES FAMILIARES	3.001,00	2.729,18		2.729,18	2.729,18	271,82	271,82		90,94
010305	CONTRIBUIÇÕES PARA A SEGURANÇA SOCIAL	566.445,00	468.724,08		468.724,08	468.724,08	97.720,92	97.720,92		82,75
01030501	ASSISTÊNCIA NA DOENÇA DOS FUNCIONÁRIOS PÚBLICOS(ADSE)	1,00					1,00	1,00		
01030502	SEGURANÇA SOCIAL DOS FUNCIONÁRIOS PÚBLICOS	564.944,00	468.724,08		468.724,08	468.724,08	96.219,92	96.219,92		82,97
0103050201	CAIXA GERAL DE APOSENTAÇÕES	228.788,00	187.181,74		187.181,74	187.181,74	39.606,26	39.606,26		82,34
0103050202	SEGURANÇA SOCIAL (REGIME GERAL)	336.156,00	281.542,34		281.542,34	281.542,34	56.613,66	56.613,66		83,26
01030503	OUTROS	1.500,00					1.500,00	1.500,00		
010309	SEGUROS	35.000,00	34.908,76		34.908,76	12.558,00	91,24	22.442,00	22.350,76	35,88
01030901	SEGUROS DE ACIDENTES DE TRABALHO E DOENÇAS PROFISSIONAIS	35.000,00	34.908,76		34.908,76	12.558,00	91,24	22.442,00	22.350,76	35,88
0103090101	SEGUROS DE ACIDENTES DE TRABALHO E DOENÇAS PROFISSIONAIS	35.000,00	34.908,76		34.908,76	12.558,00	91,24	22.442,00	22.350,76	35,88
010310	OUTRAS DESPESAS DE SEGURANÇA SOCIAL	2,00					2,00	2,00		
01031001	EVENTUALIDADE MATERNIDADE, PATERNIDADE E ADOÇÃO	1,00					1,00	1,00		
01031099	OUTRAS DESPESAS DE SEGURANÇA SOCIAL	1,00					1,00	1,00		
02	AQUISIÇÃO DE BENS E SERVIÇOS	4.010.108,00	3.026.510,55		3.026.510,55	2.480.247,08	983.597,45	1.529.840,92	546.243,47	61,85
0201	AQUISIÇÃO DE BENS	921.804,00	777.405,89		777.405,89	564.489,49	144.398,11	357.314,51	212.916,40	61,24
020101	MATÉRIAS-PRIMAS E SUBSIDIÁRIAS	100,00	70,24		70,24	70,24	29,76	29,76		70,24
020102	COMBUSTÍVEIS E LUBRIFICANTES	391.001,00	324.503,12		324.503,12	168.502,84	66.497,68	222.498,16	156.000,28	43,10
02010201	GASOLINA	1,00					1,00	1,00		
02010202	GÁSÓLEO	71.000,00	39.978,73		39.978,73	26.778,47	31.021,27	44.221,53	13.200,26	37,72
02010299	OUTROS	320.000,00	284.524,39		284.524,39	141.724,37	35.475,61	178.275,63	142.800,02	44,29
020103	MINIÇÕES, EXPLOSIVOS E ARTIFÍCIOS	1,00					1,00	1,00		
020107	VESTUÁRIO E ARTIGOS PESSOAIS	2.000,00	419,67		419,67	353,37	1.500,33	1.646,63	66,30	17,67
020108	MATERIAL DE ESCRITÓRIO	32.508,00	20.917,80		20.917,80	19.336,27	11.582,20	13.163,73	1.581,53	59,50

MAPA DO CONTROLE ORÇAMENTAL DA DESPESA POR CLASSIFICAÇÃO ORÇAMENTÁRIA

ENTIDADE		MUNICÍPIO DE PONTE DE LIMA									ANO 2011
MUNICÍPIO DE PONTE DE LIMA											PAG. 15
CLASSIFICAÇÃO		DOTAÇÕES		COMPROMISSOS ASSUMIDOS			DIFERENÇAS			GRAU DE EXECUÇÃO	
CÓDIGO	DESCRIÇÃO	CORRIGIDAS	EXERCÍCIO	EXERCÍCIOS FUTUROS	TOTAL	DESPESA FEITA	DOTAÇÃO NÃO COMPROMETIDA	SALDO	COMPROMISSOS POR PAGAR	ORÇAMENTAL DA DESPESA	
(1)	(2)	(3)	(4)	(5)	(6)	(7)	(8 = 3 - 4)	(9 = 3 - 7)	(10 = 4 - 7)	(11) a)	
0200001	MATERIAL DE ESCRITÓRIO	32.500,00	20.917,80		20.917,80	19.336,27	11.582,20	13.163,75	1.581,53	59,50	
020112	MATERIAL DE TRANSPORTE- PEÇAS	1,00			1,00		1,00	1,00			
020115	PRÊMIOS, CONDIÇÕES E OBRIGAS	14.200,00	5.792,51		5.792,51	4.563,44	8.407,49	9.636,56	1.229,07	32,14	
020119	ARTIGOS HONORÁRIOS E DE DECORAÇÃO	1,00			1,00		1,00	1,00			
020120	MATERIAL DE EDUCAÇÃO, CULTURA E RECREIO	67.000,00	66.388,32		66.388,32	50.898,58	611,66	16.101,42	15.489,74	75,97	
020121	OUTROS BENS	415.000,00	359.314,23		359.314,23	320.764,75	55.685,77	94.235,25	38.549,48	77,29	
02012101	OUTROS BENS	415.000,00	359.314,23		359.314,23	320.764,75	55.685,77	94.235,25	38.549,48	77,29	
0202	AQUISIÇÃO DE SERVIÇOS	3.088.304,00	2.249.104,66		2.249.104,66	1.915.777,59	639.199,34	1.172.526,41	333.327,07	62,03	
020201	ENCARGOS DE INSTALAÇÕES	517.100,00	350.242,44		350.242,44	341.534,33	166.857,56	175.565,67	8.708,11	66,65	
020202	LIMPEZA E HIGIENE	1,00			1,00		1,00	1,00			
020203	CONSERVAÇÃO DE BENS	155.000,00	134.624,69		134.624,69	105.804,30	20.375,31	49.195,69	28.820,37	68,26	
020204	LOCAÇÃO DE EDIFÍCIOS	28.500,00	27.377,64		27.377,64	23.785,64	1.122,36	4.764,36	3.642,00	83,28	
020205	LOCAÇÃO DE MATERIAL DE INFORMÁTICA	1,00			1,00		1,00	1,00			
020206	LOCAÇÃO DE MATERIAL DE TRANSPORTE	1,00			1,00		1,00	1,00			
020208	LOCAÇÃO DE OUTROS BENS	86.000,00	43.917,97		43.917,97	40.227,97	2.082,02	5.772,03	3.690,00	87,45	
020209	COMUNICAÇÕES	3.500,00	3.019,13		3.019,13	2.627,35	480,87	872,65	391,78	75,07	
020210	TRANSPORTES	1.300.500,00	887.345,18		887.345,18	755.511,45	413.154,82	544.988,35	191.833,53	58,09	
020212	SEGUROS	39.800,00	39.800,00		39.800,00	13.559,81		26.240,19	26.240,19	34,07	
020214	ESTUDOS, PARCERES, PROJETOS E CONSULTADORIA	114.000,00	92.235,25		92.235,25	92.235,25	21.764,70	21.764,75		80,51	
020215	FORMAÇÃO	500,00	130,00		130,00	130,00	370,00	370,00		26,00	
020216	SEMINÁRIOS, EXPOSIÇÕES E SIMILARES	1,00			1,00		1,00	1,00			
020217	PUBLICIDADE	54.500,00	14.079,42		14.079,42	12.712,67	40.420,58	41.787,33	1.366,75	23,33	
02021701	PUBLICIDADE	54.500,00	14.079,42		14.079,42	12.712,67	40.420,58	41.787,33	1.366,75	23,33	
020218	VIGILÂNCIA E SEGURANÇA	1.000,00			1.000,00		1.000,00	1.000,00			
020219	ASSISTÊNCIA TÉCNICA	17.000,00	15.789,83		15.789,83	12.785,79	1.210,97	4.214,21	3.003,24	75,21	
020220	OUTROS TRABALHOS ESPECIALIZADOS	331.200,00	220.295,86		220.299,86	175.325,52	110.900,94	155.874,48	44.973,54	52,94	
020221	UTILIZAÇÃO DE INFRA-ESTRUTURAS DE TRANSPORTES	600,00	481,57		481,57	481,57	118,43	118,43		80,26	
020225	OUTROS SERVIÇOS	479.100,00	419.763,28		419.763,28	339.105,72	59.336,72	139.994,28	80.657,56	70,78	
02022509	OUTROS SERVIÇOS	479.100,00	419.763,28		419.763,28	339.105,72	59.336,72	139.994,28	80.657,56	70,78	
04	TRANSFERÊNCIAS CORRENTES	2.954.002,00	2.372.722,51		2.372.722,51	2.236.391,41	581.279,49	717.610,59	136.331,10	75,71	
0401	SOCIEDADES E QUASI-SOCIEDADES NÃO FINANCEIRAS	2,00			2,00		2,00	2,00			
040101	PÚBLICAS	2,00			2,00		2,00	2,00			
04010101	EMPRESAS PÚBLICAS MUNICIPAIS E INTERMUNICIPAIS	1,00			1,00		1,00	1,00			
04010102	OUTRAS	1,00			1,00		1,00	1,00			
0405	ADMINISTRAÇÃO LOCAL	1.490.500,00	1.216.537,17		1.216.537,17	1.187.343,57	273.962,83	303.156,43	29.193,60	79,66	
040501	COMUNHOE	1.490.500,00	1.216.537,17		1.216.537,17	1.187.343,57	273.962,83	303.156,43	29.193,60	79,66	
04050102	FREGUESIAS	667.500,00	522.021,66		522.021,66	498.928,06	145.478,34	168.571,94	23.093,60	74,75	
0405010209	OUTRAS	667.500,00	522.021,66		522.021,66	498.928,06	145.478,34	168.571,94	23.093,60	74,75	
04050108	OUTROS	823.000,00	694.515,51		694.515,51	688.415,51	128.484,49	134.584,49	6.100,00	83,65	
0407	INSTITUIÇÕES SEM FINS LUCRATIVOS	1.433.500,00	1.156.185,34		1.156.185,34	1.049.047,84	277.314,66	384.452,16	107.137,50	73,18	
040701	INSTITUIÇÕES SEM FINS LUCRATIVOS	1.433.500,00	1.156.185,34		1.156.185,34	1.049.047,84	277.314,66	384.452,16	107.137,50	73,18	
0408	FAMÍLIAS	30.000,00			30.000,00		30.000,00	30.000,00			
040802	OUTRAS	30.000,00			30.000,00		30.000,00	30.000,00			
06	OUTRAS DESPESAS CORRENTES	27.001,00	23.047,75		23.047,75	23.047,75	3.953,25	3.953,25		85,36	
0602	DIVERSAS	27.001,00	23.047,75		23.047,75	23.047,75	3.953,25	3.953,25		85,36	
060203	OUTRAS	27.001,00	23.047,75		23.047,75	23.047,75	3.953,25	3.953,25		85,36	
06020301	RESTITUIÇÕES	1,00			1,00		1,00	1,00			
06020305	OUTRAS	27.000,00	23.047,75		23.047,75	23.047,75	3.952,25	3.952,25		85,36	
07	AQUISIÇÃO DE BENS DE CAPITAL	15.712.100,00	11.773.534,31		11.773.534,31	8.166.734,93	3.938.565,69	7.545.385,07	3.606.799,38	51,98	
0701	INVESTIMENTOS	15.517.100,00	11.724.567,55		11.724.567,55	8.157.583,73	3.792.532,45	7.359.516,27	3.566.983,82	52,57	
070101	TERRENOS	1.032.500,00	888.866,96		888.866,96	173.080,00	143.633,04	859.420,00	715.768,96	14,76	

MAPA DO CONTROLO ORÇAMENTAL DA DESPESA POR CLASSIFICAÇÃO ORÇAMENTAL

ENTIDADE: WFL - MUNICÍPIO DE PONTE DE LIMA

ANO: 2012
PÁG. 16

CÓDIGO (1)	CLASSIFICAÇÃO DESCRIÇÃO (2)	DOTAÇÕES		COMPROMISSOS ASSUMIDOS		DIFERENÇAS			GRAU DE EXECUÇÃO ORÇAMENTAL DA DESPESA (11) a)	
		CORRIGIDAS (3)	EXERCÍCIO (4)	EXERCÍCIOS FUTUROS (5)	TOTAL (6)	DESPESA PAGA (7)	DIFERENÇAS			
							DOTAÇÃO NÃO COMPROMETIDA (8 = 3 - 4)	SALDO (9 = 3 - 7)		COMPROMISSOS POR PAGAR (10 = 4 - 7)
070102	HABITAÇÕES	101.000,00	26.919,81		26.919,81	26.919,81	74.080,19	74.080,19	26,65	
07010201	CONSTRUÇÃO	101.000,00	26.919,81		26.919,81	26.919,81	74.080,19	74.080,19	26,65	
070103	EDIFÍCIOS	11.513.000,00	9.475.051,31		9.475.051,31	7.054.539,48	2.037.948,69	4.458.460,52	2.420.511,83	61,27
07010302	INSTALAÇÕES DESPORTIVAS E RECREATIVAS	1.297.000,00	59.771,49		59.771,49	59.771,49	1.237.228,51	1.237.228,51	4,61	
07010304	TRECHES	27.500,00	6.531,89		6.531,89	4.446,34	20.946,11	21.063,66	2.085,55	16,17
07010305	ESCOLAS	7.637.000,00	7.365.076,32		7.365.076,32	5.510.691,47	271.923,68	2.126.308,53	1.854.384,85	72,16
07010307	OUTROS	2.551.500,00	2.043.671,61		2.043.671,61	1.479.630,18	507.828,39	1.071.869,82	564.041,43	57,99
070104	CONSTRUÇÕES DIVERSAS	1.416.500,00	782.703,43		782.703,43	474.895,06	633.796,57	941.624,94	307.828,37	33,53
07010405	PARQUES E JARDINS	115.000,00	81.363,22		81.363,22	72.015,22	33.636,78	42.394,78	9.348,00	62,62
07010406	INSTALAÇÕES DESPORTIVAS E RECREATIVAS	1.110.500,00	546.443,22		546.443,22	402.869,84	563.856,78	707.630,16	143.773,38	36,28
07010413	OUTROS	191.000,00	154.896,99		154.896,99		36.303,01	191.000,00	154.696,99	
070106	MATERIAL DE TRANSPORTE	55.500,00					55.500,00	55.500,00		
07010602	OUTRO	55.500,00					55.500,00	55.500,00		
070107	EQUIPAMENTO DE INFORMÁTICA	234.000,00	69.234,67		69.234,67	69.234,67	164.765,33	164.765,33		29,59
070108	SOFTWARE INFORMÁTICO	125.000,00	11.900,25		11.900,25	11.900,25	113.099,75	113.099,75		9,52
070109	EQUIPAMENTO ADMINISTRATIVO	10.100,00	7.972,20		7.972,20	6.801,98	2.127,80	3.198,02	1.070,22	68,24
070110	EQUIPAMENTO BÁSICO	910.000,00	458.513,02		458.513,02	336.716,58	451.486,98	573.283,42	121.796,44	37,00
07011002	OUTRO	910.000,00	458.513,02		458.513,02	336.716,58	451.486,98	573.283,42	121.796,44	37,00
070111	FERRAMENTOS E UTENSÍLIOS	4.000,00	48,00		48,00	48,00	3.952,00	3.952,00		1,20
070112	ARTIGOS E OBJETOS DE VALOR	61.500,00	651,90		651,90	651,90	60.848,10	60.848,10		1,06
070113	INVESTIMENTOS INCORPÓREOS	54.000,00	2.706,00		2.706,00	2.706,00	51.294,00	51.294,00		5,01
0703	BENS DE DOMÍNIO PÚBLICO	195.000,00	48.966,76		48.966,76	9.151,20	146.833,24	185.848,00	39.815,56	4,68
070301	TERRENOS E RECURSOS NATURAIS	10.000,00					10.000,00	10.000,00		
070303	OUTRAS CONSTRUÇÕES E INFRA-ESTRUTURAS	183.000,00	48.966,76		48.966,76	9.151,20	134.633,24	173.848,00	39.815,56	5,00
07030301	VIADUTOS, ARGUMENTOS E OBRAS COMPLEMENTARES	31.500,00					31.500,00	31.500,00		
07030305	PARQUES E JARDINS	50.000,00					50.000,00	50.000,00		
07030313	OUTROS	101.500,00	48.966,76		48.966,76	9.151,20	52.533,24	92.348,00	39.815,56	9,72
070305	BENS DE PATRIMÓNIO HISTÓRICO, ARTÍSTICO E CULTURAL	1.000,00					1.000,00	1.000,00		
070306	OUTROS BENS DE DOMÍNIO PÚBLICO	1.000,00					1.000,00	1.000,00		
08	TRANSFERÊNCIAS DE CAPITAL	1.221.500,00	352.094,72		352.094,72	352.094,72	869.405,28	869.405,28		28,82
0807	INSTITUIÇÕES SEM FINS LUCRATIVOS	1.201.500,00	352.094,72		352.094,72	352.094,72	849.405,28	849.405,28		29,30
080701	INSTITUIÇÕES SEM FINS LUCRATIVOS-	1.201.500,00	352.094,72		352.094,72	352.094,72	849.405,28	849.405,28		29,30
0808	FAMÍLIAS	20.000,00					20.000,00	20.000,00		
080802	OUTRAS	20.000,00					20.000,00	20.000,00		
06	DIVISÃO DE ESTUDOS E PLANEAMENTO	708.534,00	430.836,65		430.836,65	380.333,77	277.697,25	328.200,23	50.582,88	53,68
01	DESPESAS COM O PESSOAL	371.782,00	270.332,51		270.332,51	267.832,51	101.059,49	103.959,49	2.500,00	72,04
0101	REMUNERAÇÕES CERTAS E PERMANENTES	302.181,00	218.471,49		218.471,49	218.471,49	83.709,51	83.709,51		72,30
010102	PESSOAL DOS QUADROS- REGIME DA FUNÇÃO PÚBLICA	4,00					4,00	4,00		
01010301	PESSOAL EM FUNÇÕES	1,00					1,00	1,00		
01010302	ALTERAÇÕES OBRIGATORIAS DE POSICIONAMENTO REMUNERATORIO	1,00					1,00	1,00		
01010303	ALTERAÇÕES FACULTATIVAS DE POSICIONAMENTO REMUNERATORIO	1,00					1,00	1,00		
01010304	RECRUTAMENTO DE PESSOAL PARA NOVOS POSTOS DE TRABALHO	1,00					1,00	1,00		
010104	PESSOAL DOS QUADROS- REGIME DO CONTRATO INDIVIDUAL DO TRABALHO	153.623,00	138.194,30		138.194,30	138.194,30	15.428,70	15.428,70		89,96
01010401	PESSOAL EM FUNÇÕES	139.205,00	138.194,30		138.194,30	138.194,30	1.008,70	1.008,70		99,28
01010402	ALTERAÇÕES OBRIGATORIAS DE POSICIONAMENTO REMUNERATORIO	1,00					1,00	1,00		

PLANO DO CONTROLE ORÇAMENTAL DA DESPESA POR CLASSIFICAÇÃO ORÇAMENTÁRIA

ENTIDADE		MUNICÍPIO DE PONTE DE LINDA								ANO 2013	
										PÁG. 17	
CLASSIFICAÇÃO		DOTAÇÕES		COMPROMISSOS ASSUMIDOS			DIFERENÇAS		GRAU DE EXECUÇÃO		
CODIGO	DESCRIÇÃO	CORRIGIDAS	EXERCÍCIO	EXERCÍCIOS FUTUROS	TOTAL	DESPESA PAGA	DOTAÇÃO NÃO CANCELADA	SALDO	COMPROMISSOS POR PAGAR	ORÇAMENTAL DA DESPESA	
(1)	(2)	(3)	(4)	(5)	(6)	(7)	(8 = 3 - 4)	(9 = 3 - 7)	(10 = 4 - 7)	(11) a)	
01010403	ALTERAÇÕES FACULTATIVAS DE POSICIONAMENTO REMUNERATORIO	1,00					1,00	1,00			
01010404	RECRUTAMENTO DE PESSOAL PARA NOVOS POSTOS DE TRABALHO	14.418,00					14.418,00	14.418,00			
010105	PESSOAL PARA ALÉM DOS QUADROS	1,00					1,00	1,00			
010106	PESSOAL CONTRATADO A TERMO	54.495,00	26.546,93		26.546,93	26.546,93	27.948,07	27.948,07		48,71	
01010601	PESSOAL EM FUNÇÕES	40.075,00	26.546,93		26.546,93	26.546,93	13.528,07	13.528,07		66,24	
01010602	ALTERAÇÕES OBRIGATORIAS DE POSICIONAMENTO REMUNERATORIO	1,00					1,00	1,00			
01010603	ALTERAÇÕES FACULTATIVAS DE POSICIONAMENTO REMUNERATORIO	1,00					1,00	1,00			
01010604	RECRUTAMENTO DE PESSOAL PARA NOVOS POSTOS DE TRABALHO	14.418,00					14.418,00	14.418,00			
010107	PESSOAL EM REGIME DE TAREFA OU AVENÇA	1,00					1,00	1,00			
010108	PESSOAL AGUARDANDO APOSENTAÇÃO	1,00					1,00	1,00			
010109	PESSOAL EM QUALQUER OUTRA SITUAÇÃO	31.140,00	30.816,24		30.816,24	30.816,24	323,76	323,76		98,96	
010110	GRATIFICAÇÕES	1,00					1,00	1,00			
010111	REPRESENTAÇÃO	1,00					1,00	1,00			
010112	SUPLEMENTOS E PRÊMIOS	1,00					1,00	1,00			
010113	SUBSÍDIO DE REPETIÇÃO	19.061,00	13.070,47		13.070,47	13.070,47	5.990,53	5.990,53		68,57	
010114	SUBSÍDIOS DE FÉRIAS E NATAL	39.952,00	5.824,71		5.824,71	5.824,71	33.927,29	33.927,29		14,22	
010115	REMUNERAÇÕES POR OGENÇA E MATERNIDADE / PATERNIDADE	4.300,00	4.218,84		4.218,84	4.218,84	81,16	81,16		98,11	
0102	ABONOS VARIÁVEIS OU EVENTUAIS	9.775,00	7.679,48		7.679,48	7.679,48	2.095,52	2.095,52		78,56	
010201	GRATIFICAÇÕES VARIÁVEIS OU EVENTUAIS	1,00					1,00	1,00			
010202	HORAS EXTRAORDINÁRIAS	7.500,00	5.493,04		5.493,04	5.493,04	2.006,96	2.006,96		73,24	
01020201	HORAS EXTRAORDINÁRIAS	7.500,00	5.493,04		5.493,04	5.493,04	2.006,96	2.006,96		73,24	
010203	ALIMENTAÇÃO E ALOJAMENTO	1,00					1,00	1,00			
010204	AJUDAS DE CUSTO	100,00	14,80		14,80	14,80	85,20	85,20		14,80	
01020401	AJUDAS DE CUSTO	100,00	14,80		14,80	14,80	85,20	85,20		14,80	
010213	OUTROS SUPLEMENTOS E PRÊMIOS	2.173,00	2.171,64		2.171,64	2.171,64	1,36	1,36		99,94	
01021301	PRÊMIOS DE DESEMPENHO	1,00					1,00	1,00			
01021302	OUTROS	2.172,00	2.171,64		2.171,64	2.171,64	0,36	0,36		99,98	
0103	SEGURANÇA SOCIAL	59.836,00	44.181,54		44.181,54	41.681,54	15.654,46	18.154,46	2.500,00	69,66	
010301	ENCARGOS COM A SAÚDE	2.000,00	2.370,38		2.370,38	2.370,38	629,62	629,62		79,01	
010303	SUBSÍDIO FAMILIAR A CRIANÇAS E JOVENS	500,00					500,00	500,00			
010305	CONTRIBUIÇÕES PARA A SEGURANÇA SOCIAL	50.334,00	37.282,56		37.282,56	37.282,56	13.051,44	13.051,44		74,07	
01030501	ASSISTÊNCIA NA DOENÇA DOS FUNCIONÁRIOS PÚBLICOS (ADSE)	1,00					1,00	1,00			
01030502	SEGURANÇA SOCIAL DOS FUNCIONÁRIOS PÚBLICOS	50.332,00	37.282,56		37.282,56	37.282,56	13.049,44	13.049,44		74,07	
0103050201	CAIXA GERAL DE APOSENTAÇÕES	25.414,00	16.820,20		16.820,20	16.820,20	6.593,80	6.593,80		71,84	
0103050202	SEGURANÇA SOCIAL (REGIME GERAL)	26.918,00	20.462,36		20.462,36	20.462,36	6.455,64	6.455,64		76,00	
01030503	OUTROS	1,00					1,00	1,00			
010309	SEGUROS	6.000,00	4.528,60		4.528,60	2.028,60	1.471,40	3.971,40	2.500,00	33,81	
01030901	SEGUROS DE ACIDENTES DE TRABALHO E DOENÇAS PROFissionais	6.000,00	4.528,60		4.528,60	2.028,60	1.471,40	3.971,40	2.500,00	33,81	
0103090101	SEGUROS DE ACIDENTES DE TRABALHO E DOENÇAS PROFissionais	6.000,00	4.528,60		4.528,60	2.028,60	1.471,40	3.971,40	2.500,00	33,81	
010310	OUTRAS DESPESAS DE SEGURANÇA SOCIAL	2,00					2,00	2,00			
01031001	EVENTUALIDADE MATERNIDADE, PATERNIDADE E ADOÇÃO	1,00					1,00	1,00			
01031099	OUTRAS DESPESAS DE SEGURANÇA SOCIAL	1,00					1,00	1,00			

MAPA DO CONTROLE ORÇAMENTAL DA DESPESA POR CLASSIFICAÇÃO ORÇAMENTÁRIA

ENTIDADE		MUNICÍPIO DE PONTE DE LINDA		ANO: 2017		PAG. 18				
CÓDIGO (1)	CLASSIFICAÇÃO DESCRIÇÃO (2)	DOTAÇÕES		COMPROMISSOS ASSUMIDOS			DIFERENÇAS		GRAD DE EXECUÇÃO ORÇAMENTAL DA DESPESA (11) a)	
		CORRIGIDAS (3)	EXERCÍCIO (4)	EXERCÍCIOS FUTUROS (5)	TOTAL (6)	DESPESA PAGA (7)	DOTAÇÃO NÃO COMPROMETIDA (8 = 3 - 4)	SALDO (9 = 3 - 7)		COMPROMISSOS POR PAGAR (10 = 4 - 7)
02	AQUISIÇÃO DE BENS E SERVIÇOS	67.740,00	24.890,97		24.890,97	18.953,96	42.849,03	48.786,04	5.937,01	27,98
0201	AQUISIÇÃO DE BENS	10.032,00	8.411,92		8.411,92	4.378,06	1.620,08	5.653,94	4.033,86	43,64
020101	MATERIAS-PRIMAS E SUBSIDIARIAS	1,00			1,00		1,00	1,00		
020102	COMBUSTÍVEIS E LUBRIFICANTES	8.582,00	8.046,86		8.046,86	4.041,04	455,14	4.460,96	4.005,82	47,53
02010201	GASOLINA	1,00			1,00		1,00	1,00		
02010202	GASÓLEO	6.500,86	6.046,86		6.046,86	4.041,04	455,14	4.458,96	4.005,82	47,54
02010299	OUTROS	1,00			1,00		1,00	1,00		
020107	VESTUÁRIO E ARTIGOS PESSOAIS	25,00			25,00		25,00	25,00		
020108	MATERIAL DE ESCRITÓRIO	500,00	140,27		140,27	112,23	359,73	387,77	28,04	22,45
02010801	MATERIAL DE ESCRITÓRIO	500,00	140,27		140,27	112,23	359,73	387,77	28,04	22,45
020112	MATERIAL DE TRANSPORTE- PEÇAS	1,00			1,00		1,00	1,00		
020115	PRÊMIOS, CONDECORAÇÕES E OFERTAS	1,00			1,00		1,00	1,00		
020119	ARTIGOS HONORÍFICOS E DE DECORAÇÃO	1,00			1,00		1,00	1,00		
020120	MATERIAL DE EDUCAÇÃO, CULTURA E RECREIO	1,00			1,00		1,00	1,00		
020121	OUTROS BENS	1.000,00	224,79		224,79	224,79	775,21	775,21		22,48
02012101	OUTROS BENS	1.000,00	224,79		224,79	224,79	775,21	775,21		22,48
0202	AQUISIÇÃO DE SERVIÇOS	57.708,00	16.479,05		16.479,05	14.575,90	41.228,95	43.132,10	1.903,15	25,26
020201	ENCARGOS DE INSTALAÇÕES	1,00			1,00		1,00	1,00		
020203	CONSERVAÇÃO DE BENS	4.000,00	4.676,72		4.676,72	4.119,47	1.323,28	1.880,53	557,25	68,66
020204	LOCAÇÃO DE EDIFÍCIOS	1,00			1,00		1,00	1,00		
020205	LOCAÇÃO DE MATERIAL DE INFORMÁTICA	1,00			1,00		1,00	1,00		
020206	LOCAÇÃO DE MATERIAL DE TRANSPORTE	1,00			1,00		1,00	1,00		
020208	LOCAÇÃO DE OUTROS BENS	1,00			1,00		1,00	1,00		
020209	COMUNICAÇÕES	201,00			201,00		201,00	201,00		
020210	TRANSPORTES	1,00			1,00		1,00	1,00		
020212	SEGUROS	2.546,00	2.546,78		2.546,78	1.200,88	853,22	2.189,12	1.345,90	35,32
020214	ESTUDOS, PARCERES, PROJETOS E CONSULTORIA	1,00			1,00		1,00	1,00		
020215	FIRMAÇÃO	1.500,00	490,00		490,00	490,00	1.010,00	1.010,00		32,67
020217	PUBLICIDADE	300,00	40,77		40,77	40,77	259,23	259,23		13,59
02021701	PUBLICIDADE	300,00	40,77		40,77	40,77	259,23	259,23		13,59
020219	ASSISTÊNCIA TÉCNICA	30.000,00			30.000,00		30.000,00	30.000,00		
020220	OUTROS TRABALHOS ESPECIALIZADOS	15.000,00	8.364,80		8.364,80	8.364,80	6.636,00	6.636,00		55,76
020221	UTILIZAÇÃO DE INFRA-ESTRUTURAS DE TRANSPORTES	300,00	164,82		164,82	164,82	135,18	135,18		34,54
020225	OUTROS SERVIÇOS	1.000,00	195,96		195,96	195,96	804,04	804,04		19,60
02022509	OUTROS SERVIÇOS	1.000,00	195,96		195,96	195,96	804,04	804,04		19,60
04	TRANSFERÊNCIAS CORRENTES	2,00					2,00	2,00		
0401	SOCIEDADES E QUASI-SOCIEDADES NÃO FINANCEIRAS	2,00					2,00	2,00		
040101	PÚBLICAS	2,00					2,00	2,00		
04010101	EMPRESAS PÚBLICAS MUNICIPAIS E INTERMUNICIPAIS	1,00			1,00		1,00	1,00		
04010102	OUTRAS	1,00			1,00		1,00	1,00		
07	AQUISIÇÃO DE BENS DE CAPITAL	269.000,00	135.613,17		135.613,17	93.547,30	133.386,83	175.452,70	42.065,87	34,78
0701	INVESTIMENTOS	269.000,00	135.613,17		135.613,17	93.547,30	133.386,83	175.452,70	42.065,87	34,78
070101	TERRENOS	5.500,00			5.500,00		5.500,00	5.500,00		
070106	MATERIAL DE TRANSPORTE	500,00					500,00	500,00		
07010602	OUTRO	500,00			500,00		500,00	500,00		
070107	EQUIPAMENTO DE INFORMÁTICA	6.500,00	4.704,41		4.704,41	4.704,41	1.795,59	1.795,59		72,58
070108	SOFTWARE INFORMÁTICO	81.500,00	19.261,16		19.261,16	19.261,16	62.238,84	62.238,84		23,63
070109	EQUIPAMENTO ADMINISTRATIVO	31.000,00	30.215,68		30.215,68	30.215,68	784,32	784,32		97,47
070110	EQUIPAMENTO BÁSICO	42.000,00	36.708,02		36.708,02	27.453,50	5.291,98	14.546,50	9.254,52	65,37
07011002	OUTRO	42.000,00	36.708,02		36.708,02	27.453,50	5.291,98	14.546,50	9.254,52	65,37
070111	FERRAMENTOS E UTENSÍLIOS	500,00			500,00		500,00	500,00		

[Handwritten signatures and marks]

MAPA DO CONTROLE ORÇAMENTAL DA DESPESA POR CLASSIFICAÇÃO ORÇAMENTÁRIA

ENTIDADE: 074 - MUNICÍPIO DE PONTE DE LINDA

ANO: 2011
PÁG. 19

CODIGO (1)	CLASSIFICAÇÃO DESCRIÇÃO (2)	DOTAÇÕES		COMPROMISSOS ASSUMIDOS			DIFERENÇAS			GRAU DE EXECUÇÃO ORÇAMENTAL DA DESPESA (11) a)
		CORRIGIDAS (3)	EXERCÍCIO (4)	EXERCÍCIOS FUTUROS (5)	TOTAL (6)	DESPESA PAGA (7)	DOTAÇÃO		COMROMISSOS POR PAGAR (10)	
							NÃO COMROMETIDA (8 = 3 - 4)	SALDO (9 = 3 - 7)		
070.113	INVESTIMENTOS INCORPÓREOS	111.500,00	44.723,90		44.723,90	11.912,55	56.776,10	89.581,45	32.811,35	11.74
07	GABINETE DE ESTRATÉGIA E MODERNIZ. ADMINISTRATIVA	441.276,00	302.127,99		302.127,99	296.498,71	139.148,01	144.777,29	5.629,28	67.19
01	DESPESAS COM O PESSOAL	374.141,00	259.912,42		259.912,42	257.912,42	114.228,58	116.228,58	2.000,00	68.93
0101	REMUNERAÇÕES CERTAS E PERMANENTES	306.986,00	209.710,01		209.710,01	209.710,01	97.275,99	97.275,99		68.31
010103	PESSOAL DOS QUADROS- REGIME DA FUNÇÃO PÚBLICA	4,00					4,00	4,00		
010.0301	PESSOAL EM FUNÇÕES	1,00					1,00	1,00		
010.0302	ALTERAÇÕES OBRIGATORIAS DE POSICIONAMENTO REMUNERATORIO	1,00					1,00	1,00		
010.0303	ALTERAÇÕES FACULTATIVAS DE POSICIONAMENTO REMUNERATORIO	1,00					1,00	1,00		
010.0304	RECRUTAMENTO DE PESSOAL PARA NOVOS POSTOS DE TRABALHO	1,00					1,00	1,00		
010104	PESSOAL DOS QUADROS- REGIME DO CONTRATO INDIVIDUAL DO TRABALHO	189.132,00	173.379,53		173.379,53	173.379,53	15.752,47	15.752,47		91.67
010.0401	PESSOAL EM FUNÇÕES	174.712,00	173.379,53		173.379,53	173.379,53	1.332,47	1.332,47		99.24
010.0402	ALTERAÇÕES OBRIGATORIAS DE POSICIONAMENTO REMUNERATORIO	1,00					1,00	1,00		
010.0403	ALTERAÇÕES FACULTATIVAS DE POSICIONAMENTO REMUNERATORIO	1,00					1,00	1,00		
010.0404	RECRUTAMENTO DE PESSOAL PARA NOVOS POSTOS DE TRABALHO	14.418,00					14.418,00	14.418,00		
010.05	PESSOAL PARA ALÉM DOS QUADROS	1,00					1,00	1,00		
010106	PESSOAL CONTRATADO A TERMO	58.439,00	12.482,42		12.482,42	12.482,42	45.956,58	45.956,58		21.36
010.0601	PESSOAL EM FUNÇÕES	58.436,00	12.482,42		12.482,42	12.482,42	45.953,58	45.953,58		21.36
010.0602	ALTERAÇÕES OBRIGATORIAS DE POSICIONAMENTO REMUNERATORIO	1,00					1,00	1,00		
010.0603	ALTERAÇÕES FACULTATIVAS DE POSICIONAMENTO REMUNERATORIO	1,00					1,00	1,00		
010.0604	RECRUTAMENTO DE PESSOAL PARA NOVOS POSTOS DE TRABALHO	1,00					1,00	1,00		
010.07	PESSOAL EM REGIME DE TAREFA OU AVENÇA	1,00					1,00	1,00		
010.08	PESSOAL AGUARDANDO APOSENTAÇÃO	1,00					1,00	1,00		
010.09	PESSOAL EM QUALQUER OUTRA SITUAÇÃO	1,00					1,00	1,00		
010.10	GRATIFICAÇÕES	1,00					1,00	1,00		
010.11	REPRESENTAÇÃO	1,00					1,00	1,00		
010.12	SUPLEMENTOS E PRÊMIOS	1,00					1,00	1,00		
010.13	SUBSÍDIO DE REFEIÇÃO	21.377,00	18.535,08		18.535,08	18.535,08	6.841,92	6.841,92		47.99
010.14	SUBSÍDIOS DE FÉRIAS E NATAL	37.927,00	9.312,98		9.312,98	9.312,98	28.614,02	28.614,02		24.56
010.15	REMUNERAÇÕES POR DOENÇA E MATERNIDADE / PATERNIDADE	100,00					100,00	100,00		
0102	ABONOS VARIÁVEIS OU EVENTUAIS	807,00	559,11		559,11	559,11	247,89	247,89		69.28
010201	GRATIFICAÇÕES VARIÁVEIS OU EVENTUAIS	1,00					1,00	1,00		
010202	HORAS EXTRAORDINÁRIAS	600,00	394,34		394,34	394,34	205,66	205,66		65.72
01020201	HORAS EXTRAORDINÁRIAS	600,00	394,34		394,34	394,34	205,66	205,66		65.72
010203	ALIMENTAÇÃO E ALOJAMENTO	1,00					1,00	1,00		
010204	AJUDAS DE CUSTO	200,00	164,77		164,77	164,77	35,23	35,23		82.39
01020401	AJUDAS DE CUSTO	200,00	164,77		164,77	164,77	35,23	35,23		82.39
010205	ABONO PARA FALHAS	1,00					1,00	1,00		
010208	SUBSÍDIOS E ABONOS DE FIXAÇÃO, RESIDÊNCIA E ALOJAMENTO	1,00					1,00	1,00		
010211	SUBSÍDIO DE TURNO	1,00					1,00	1,00		

MAPA DO CONTROLO ORÇAMENTAL DA DESPESA POR CLASSIFICAÇÃO ORÇÂNICA

ENTIDADE: MEL - MUNICÍPIO DE PONTE DE LIMA

ANO: 2012
FOLHA: 20

CÓDIGO (1)	CLASSIFICAÇÃO DESCRIÇÃO (2)	DIFERENÇAS							GRAD DE EXECUÇÃO ORÇAMENTAL DA DESPESA (11) a)	
		DOTAÇÕES		COMPROMISSOS ASSUMIDOS			DOTAÇÃO			
		CORREÇÕES (3)	EXERCÍCIO (4)	EXERCÍCIOS FUTUROS (5)	TOTAL (6)	DESPESA PAGA (7)	NÃO COMPROMETIDA (8 = 3 - 4) (9 = 3 - 7)	SALDO (10 = 4 - 7) (11 = 4 - 7)		
010213	OUTROS SUPLEMENTOS E PRÊMIOS	2,00					2,00	2,00		
01021301	PRÊMIOS DE DESEMPENHO	1,00					1,00	1,00		
01021302	OUTROS	1,00					1,00	1,00		
0103	SEGURANÇA SOCIAL	66.340,00	49.643,30		49.643,30	47.643,30	16.704,70	18.704,70	2.000,00	71,81
010301	ENCARGOS COM A SAÚDE	4.160,00	4.165,28		4.165,28	4.165,28	14,72	14,72		99,65
010303	SUBSÍDIO FAMILIAR A CRIANÇAS E JOVENS	4.000,00	1.273,92		1.273,92	1.273,92	2.726,08	2.726,08		31,85
010304	OUTRAS PRESTAÇÕES FAMILIARES	1,00					1,00	1,00		
010305	CONTRIBUIÇÕES PARA A SEGURANÇA SOCIAL	54.065,00	40.175,50		40.175,50	40.175,50	13.889,50	13.889,50		74,31
01030501	ASSISTÊNCIA NA DOENÇA DOS FUNCIONÁRIOS PÚBLICOS(ADSE)	1,00					1,00	1,00		
01030502	SEGURANÇA SOCIAL DOS FUNCIONÁRIOS PÚBLICOS	54.063,00	40.175,50		40.175,50	40.175,50	13.887,50	13.887,50		74,31
0103050201	CAIXA GERAL DE APOSENTAÇÕES	10.566,00	9.254,00		9.254,00	9.254,00	1.312,00	1.312,00		87,58
0103050202	SEGURANÇA SOCIAL (REGIME GERAL)	43.497,00	30.921,50		30.921,50	30.921,50	12.575,50	12.575,50		71,09
01030503	OUTROS	1,00					1,00	1,00		
010309	SEGUROS	4.100,00	4.028,60		4.028,60	2.028,60	71,40	2.071,40	2.000,00	49,48
01030901	SEGUROS DE ACIDENTES DE TRABALHO E DOENÇAS PROFissionais	4.100,00	4.028,60		4.028,60	2.028,60	71,40	2.071,40	2.000,00	49,48
0103090101	SEGUROS DE ACIDENTES DE TRABALHO E DOENÇAS PROFissionais	4.100,00	4.028,60		4.028,60	2.028,60	71,40	2.071,40	2.000,00	49,48
010310	OUTRAS DESPESAS DE SEGURANÇA SOCIAL	2,00					2,00	2,00		
01031001	EVENTUALIDADE MANTENÇÃO, PATERNIDADE E ADOÇÃO	1,00					1,00	1,00		
01031099	OUTRAS DESPESAS DE SEGURANÇA SOCIAL	1,00					1,00	1,00		
02	ADQUIÇÃO DE BENS E SERVIÇOS	61.633,00	40.053,71		40.053,71	36.424,43	21.579,29	25.208,57	3.625,28	59,10
0201	ADQUIÇÃO DE BENS	11.205,00	5.317,18		5.317,18	1.895,16	5.887,82	7.304,84	1.422,02	34,76
020101	MATÉRIAS-PRIMAS E SUBSIDIÁRIAS	1,00					1,00	1,00		
020102	COMBUSTÍVEIS E LUBRIFICANTES	2.502,00	1.302,57		1.302,57	443,77	1.200,43	2.051,23	858,80	17,73
02010201	GASOLINA	1,00					1,00	1,00		
02010202	GASÓLEO	2.501,00	1.302,57		1.302,57	443,77	1.198,43	2.057,25	858,80	17,74
02010299	OUTROS	1,00					1,00	1,00		
020107	VESTUÁRIO E ARTIGOS PESSOAIS	500,00					500,00	500,00		
020108	MATERIAL DE ESCRITÓRIO	3.000,00	1.323,41		1.323,41	1.218,76	1.676,59	1.781,24	104,65	40,63
02010801	MATERIAL DE ESCRITÓRIO	3.000,00	1.323,41		1.323,41	1.218,76	1.676,59	1.781,24	104,65	40,63
020112	MATERIAL DE TRANSPORTE- PEÇAS	1,00					1,00	1,00		
020115	PRÊMIOS, CONCORDAÇÕES E OFERTAS	1.500,00	2.029,50		2.029,50	2.029,50	1.470,56	1.470,56		57,99
020119	ARTIGOS HONORÍFICOS E DE DECORAÇÃO	100,00					100,00	100,00		
020120	MATERIAL DE EDUCAÇÃO, CULTURA E RECREIO	700,00					100,00	100,00		
020121	OUTROS BENS	1.500,00	661,70		661,70	203,13	838,30	1.296,67	458,57	13,54
02012101	OUTROS BENS	1.500,00	661,70		661,70	203,13	838,30	1.296,67	458,57	13,54
0202	ADQUIÇÃO DE SERVIÇOS	50.428,00	34.736,53		34.736,53	32.529,27	15.601,47	17.898,73	2.207,26	64,91
020201	ENCARGOS DE INSTALAÇÕES	500,00					500,00	500,00		
020202	LIMPEZA E HIGIENE	1,00					1,00	1,00		
020203	CONSERVAÇÃO DE BENS	1.500,00	821,56		821,56	821,56	678,44	678,44		54,77
020204	LOCAÇÃO DE EDIFÍCIOS	1,00					1,00	1,00		
020205	LOCAÇÃO DE MATERIAL DE INFORMÁTICA	1,00					1,00	1,00		
020206	LOCAÇÃO DE MATERIAL DE TRANSPORTE	1,00					1,00	1,00		
020206	LOCAÇÃO DE OUTROS BENS	100,00					100,00	100,00		
020209	COMUNICAÇÕES	2.000,00					2.000,00	2.000,00		
020210	TRANSPORTES	21,00	16,45		16,45	16,45	2,55	21,00	16,45	
020212	SEGUROS	1.000,00	513,05		513,05	255,02	486,95	744,98	258,83	25,50
020214	ESTUDOS, PARQUES, PROJECTOS E CONSULTADORIA	500,00					500,00	500,00		
020215	FORMAÇÃO	500,00	288,45		288,45	218,45	211,55	281,55	70,00	43,69

MAPA DO CONTROLO ORÇAMENTAL DA DESPESA POR CLASSIFICAÇÃO ORÇAMENTAL

ENTIDADE: NPL - MUNICÍPIO DE PONTE DE LIMA

ANO: 2012
PÁG. 21

CÓDIGO (1)	CLASSIFICAÇÃO DESCRIÇÃO (2)	DIFERENÇAS							GRAU DE EXECUÇÃO ORÇAMENTAL DA DESPESA (11) a)	
		DOTAÇÕES		COMPROMISSOS ASSUMIDOS			DOTAÇÃO			
		CORRIGIDAS (3)	EXERCÍCIO (4)	EXERCÍCIOS FUTUROS (5)	TOTAL (6)	DESPESA PAGA (7)	NÃO COMPROMETIDA (8 = 3 - 4) (9 = 3 - 7)	SALDO (10 = 4 - 7)		
020216	SEMINÁRIOS, EXPOSIÇÕES E SIMILARES	1,00					1,00	1,00		
020217	PUBLICIDADE	1.700,00	661,62		661,62	382,92	1.038,38	1.317,00	278,70	22,52
02021701	PUBLICIDADE	1.700,00	661,62		661,62	382,92	1.038,38	1.317,00	278,70	22,52
020218	VIGILÂNCIA E SEGURANÇA	1,00					1,00	1,00		
020219	ASSISTÊNCIA TÉCNICA	30.000,00	25.182,44		25.182,44	24.925,97	4.817,56	5.074,03	256,47	83,09
020220	OUTROS TRABALHOS ESPECIALIZADOS	7.500,00	3.017,84		3.017,84	2.869,34	4.482,16	4.630,66	148,50	38,26
020221	UTILIZAÇÃO DE INFRA-ESTRUTURAS DE TRANSPORTES	101,00	17,36		17,36	17,36	83,64	83,64		17,19
020225	OUTROS SERVIÇOS	5.000,00	4.215,76		4.215,76	3.038,65	784,24	1.961,35	1.177,11	60,77
02022509	OUTROS SERVIÇOS	5.000,00	4.215,76		4.215,76	3.038,65	784,24	1.961,35	1.177,11	60,77
06	OUTRAS DESPESAS CORRENTES	2,00					2,00	2,00		
0602	DIVERSAS	2,00					2,00	2,00		
060203	OUTRAS	2,00					2,00	2,00		
06020301	RESTITUIÇÕES	1,00					1,00	1,00		
06020305	OUTRAS	1,00					1,00	1,00		
07	ADQUIÇÃO DE BENS DE CAPITAL	5.500,00	2.161,86		2.161,86	2.161,86	3.338,14	3.338,14		39,31
0701	INVESTIMENTOS	5.500,00	2.161,86		2.161,86	2.161,86	3.338,14	3.338,14		39,31
070106	MATERIAL DE TRANSPORTE	500,00					500,00	500,00		
07010602	OUTRO	500,00					500,00	500,00		
070107	EQUIPAMENTO DE INFORMÁTICA	2.500,00	1.580,62		1.580,62	1.580,62	919,38	919,38		63,22
070108	SOFTWARE INFORMÁTICO	500,00	348,77		348,77	348,77	151,23	151,23		69,75
070109	EQUIPAMENTO ADMINISTRATIVO	500,00					500,00	500,00		
070110	EQUIPAMENTO BÁSICO	500,00	232,47		232,47	232,47	267,53	267,53		46,49
07011002	OUTRO	500,00	232,47		232,47	232,47	267,53	267,53		46,49
070111	FERRAMENTOS E UTENSÍLIOS	500,00					500,00	500,00		
070112	ARTIGOS E OBJECTOS DE VALOR	500,00					500,00	500,00		
08	GABINETE DE RECURSOS NATURAIS E RURAIS	1.458.702,00	851.942,85		851.942,85	735.751,91	604.759,15	722.950,09	116.190,94	50,44
01	DESPESAS COM O PESSOAL	512.644,00	434.956,70		434.956,70	430.956,70	77.687,30	81.687,30	4.000,00	84,07
0101	REMUNERAÇÕES CERTAS E PERMANENTES	413.950,00	353.087,45		353.087,45	353.087,45	60.870,55	60.870,55		85,30
010103	PESSOAL DOS QUADROS- REGIME DA FUNÇÃO PÚBLICA	4,00					4,00	4,00		
01010301	PESSOAL EM FUNÇÕES	1,00					1,00	1,00		
01010302	ALTERAÇÕES OBRIGATORIAS DE POSICIONAMENTO REMUNERATÓRIO	1,00					1,00	1,00		
01010303	ALTERAÇÕES FACULTATIVAS DE POSICIONAMENTO REMUNERATÓRIO	3,00					1,00	1,00		
01010304	RECRUTAMENTO DE PESSOAL PARA NOVOS POSTOS DE TRABALHO	1,00					1,00	1,00		
010104	PESSOAL DOS QUADROS- REGIME DO CONTRATO INDIVIDUAL DO TRABALHO	247.979,00	226.752,51		226.752,51	226.752,51	21.226,49	21.226,49		91,44
01010401	PESSOAL EM FUNÇÕES	227.833,00	226.752,51		226.752,51	226.752,51	1.080,49	1.080,49		99,53
01010402	ALTERAÇÕES OBRIGATORIAS DE POSICIONAMENTO REMUNERATÓRIO	1,00					1,00	1,00		
01010403	ALTERAÇÕES FACULTATIVAS DE POSICIONAMENTO REMUNERATÓRIO	1,00					1,00	1,00		
01010404	RECRUTAMENTO DE PESSOAL PARA NOVOS POSTOS DE TRABALHO	20.144,00					20.144,00	20.144,00		
010105	PESSOAL PARA ALÉM DOS QUADROS	1,00					1,00	1,00		
010106	PESSOAL CONTRATADO A TERMO	68.766,00	48.717,84		48.717,84	48.717,84	20.048,16	20.048,16		70,85
01010601	PESSOAL EM FUNÇÕES	68.763,00	48.717,84		48.717,84	48.717,84	20.045,16	20.045,16		70,85
01010602	ALTERAÇÕES OBRIGATORIAS DE POSICIONAMENTO REMUNERATÓRIO	1,00					1,00	1,00		

MAPA DO CONTROLE ORÇAMENTAL DA DESPESA POR CLASSIFICAÇÃO ORÇAMENTAL

ENTIDADE: MFL - MUNICÍPIO DE PONTE DE LIMA

ANO: 2011

PAG.: 22

CÓDIGO (1)	CLASSIFICAÇÃO DESCRIÇÃO (2)	DOTAÇÕES CORRIGIDAS (3)	COMPROMISSOS ASSUMIDOS				DIFERENÇAS			GRAU DE EXECUÇÃO ORÇAMENTAL DA DESPESA (11) %
			EXERCÍCIO (4)	EXERCÍCIOS FUTUROS (5)	TOTAL (6)	DESPESA FEITA (7)	DOTAÇÃO NÃO COMPROMETIDA (8 = 3 - 4)	SALDO (9 = 3 - 7)	COMPROMISSOS POR PAGAR (10 = 4 - 5)	
01010603	ALTERAÇÕES FACULTATIVAS DE POSICIONAMENTO REMUNERATÓRIO	1,00					1,00	1,00		
01010604	RECRUTAMENTO DE PESSOAL PARA NOVOS POSTOS DE TRABALHO	1,00					1,00	1,00		
010107	PESSOAL EM REGIME DE TAREFA OU AVENÇA	1,00					1,00	1,00		
010108	PESSOAL AGUARDANDO APOSENTAÇÃO	1,00					1,00	1,00		
010109	PESSOAL EM QUALQUER OUTRA SITUAÇÃO	9.001,00	7.763,45		7.763,45	7.763,45	1.237,15	1.237,15		86,26
010110	GRATIFICAÇÕES	1,00					1,00	1,00		
010111	REPRESENTAÇÃO	1,00					1,00	1,00		
010112	SUPLEMENTOS E PRÊMIOS	1,00					1,00	1,00		
010113	SUBSÍDIO DE REPERIÇÃO	40.479,00	36.252,30		36.252,30	36.252,30	4.226,70	4.226,70		89,56
010114	SUBSÍDIOS DE FÉRIAS E NATAL	47.623,00	33.600,95		33.600,95	33.600,95	14.022,05	14.022,05		70,56
010115	ADMONERAÇÕES POR DOENÇA E MATERNIDADE / PATERNIDADE	100,00					100,00	100,00		
0102	ARCOS VARIÁVEIS OU EVENTUAIS	4.904,00	1.247,95		1.247,95	1.247,95	3.656,05	3.656,05		25,45
010201	GRATIFICAÇÕES VARIÁVEIS OU EVENTUAIS	2.001,00					2.001,00	2.001,00		
010202	HORAS EXTRAORDINÁRIAS	2.800,00	1.247,95		1.247,95	1.247,95	1.552,05	1.552,05		44,57
01020201	HORAS EXTRAORDINÁRIAS	2.800,00	1.247,95		1.247,95	1.247,95	1.552,05	1.552,05		44,57
010203	ALIMENTAÇÃO E ALOJAMENTO	1,00					1,00	1,00		
010204	AJUDAS DE CUSTO	100,00					100,00	100,00		
01020401	AJUDAS DE CUSTO	100,00					100,00	100,00		
010213	OUTROS SUPLEMENTOS E PRÊMIOS	2,00					2,00	2,00		
01021301	PRÊMIOS DE DESEMPENHO	1,00					1,00	1,00		
01021302	OUTROS	1,00					1,00	1,00		
0103	SEGURANÇA SOCIAL	93.782,00	80.921,30		80.921,30	76.921,30	13.160,70	17.160,70	4.000,00	81,70
010301	ENCARGOS COM A SAÚDE	15.000,00	8.448,56		8.448,56	8.448,56	6.551,44	6.551,44		56,32
010303	SUBSÍDIO FAMILIAR A CRIANÇAS E JOVENS	100,00					100,00	100,00		
010304	OUTRAS PRESTAÇÕES FAMILIARES	1,00					1,00	1,00		
010305	CONTRIBUIÇÕES PARA A SEGURANÇA SOCIAL	69.580,00	64.888,34		64.888,34	64.888,34	4.691,66	4.691,66		93,26
01030501	ASSISTÊNCIA NA DOENÇA DOS FUNCIONÁRIOS PÚBLICOS(ADSE)	1,00					1,00	1,00		
01030502	SEGURANÇA SOCIAL DOS FUNCIONÁRIOS PÚBLICOS	69.578,00	64.888,34		64.888,34	64.888,34	4.691,66	4.691,66		93,26
0103050201	CAIXA GERAL DE APOSENTAÇÕES	9.787,00	9.225,74		9.225,74	9.225,74	561,26	561,26		94,27
0103050202	SEGURANÇA SOCIAL (REGIME GERAL)	59.791,00	55.662,60		55.662,60	55.662,60	4.128,40	4.128,40		93,10
01030503	OUTROS	1,00					1,00	1,00		
010309	SEGUROS	9.000,00	7.284,40		7.284,40	7.284,40	1.715,60	5.715,60	4.000,00	36,49
01030901	SEGUROS DE ACIDENTES DE TRABALHO E DOENÇAS PROFissionais	9.000,00	7.284,40		7.284,40	7.284,40	1.715,60	5.715,60	4.000,00	36,49
0103090101	SEGUROS DE ACIDENTES DE TRABALHO E DOENÇAS PROFissionais	9.000,00	7.284,40		7.284,40	7.284,40	1.715,60	5.715,60	4.000,00	36,49
010310	OUTRAS DESPESAS DE SEGURANÇA SOCIAL	101,00					101,00	101,00		
01031001	EVENTUALIDADE MATERNIDADE, PATERNIDADE E ADOÇÃO	100,00					100,00	100,00		
01031099	OUTRAS DESPESAS DE SEGURANÇA SOCIAL	1,00					1,00	1,00		
02	ADQUIÇÃO DE BENS E SERVIÇOS	262.553,00	187.352,81		187.352,81	150.522,16	75.202,19	112.032,84	36.830,65	57,33
0201	ADQUIÇÃO DE BENS	127.100,00	116.273,48		116.273,48	96.681,28	20.827,52	40.419,72	19.592,20	70,52
020101	MATÉRIAS-PRIMAS E SUBSIDIÁRIAS	3.300,00	3.305,80		3.305,80	3.309,01	594,20	700,99	106,79	82,63
020102	COMBUSTÍVEIS E LUBRIFICANTES	48.000,00	37.450,31		37.450,31	25.636,30	10.549,69	22.363,70	11.814,01	53,41
02010201	DASOLINA	5.000,00	1.293,55		1.293,55	1.293,55	3.706,45	3.706,45		25,87
02010202	DASÓLEO	37.000,00	30.401,85		30.401,85	18.587,84	6.598,15	18.432,16	11.814,01	50,24
02010299	OUTROS	6.000,00	5.754,91		5.754,91	5.754,91	245,29	245,09		95,92
020107	VESTUÁRIO E ARTIGOS PESSOAIS	5.000,00	1.479,39		1.479,39	1.491,79	3.520,41	3.595,21	74,60	28,10

MAPA DO CONTROLE ORÇAMENTAL DA DESPESA POR CLASSIFICAÇÃO ORÇÂNICA

ENTIDADE		MUNICÍPIO DE PONTE DE LIMA		ANO 2016						
NENHUMA		PAG. 23								
CÓDIGO (1)	CLASSIFICAÇÃO DESCRIÇÃO (2)	DOTAÇÕES		COMPROMISSOS ASSUMIDOS			DIFERENÇAS			GRAU DE EXECUÇÃO ORÇAMENTAL DA DESPESA (11) a)
		CORREIGIDAS (3)	EXERCÍCIO (4)	EXERCÍCIOS FUTUROS (5)	TOTAL (6)	DESPESA PAGA (7)	DOTAÇÃO NÃO COMPROMETIDA (8 = 3 - 4)	SALDO (9 = 3 - 7)	COMPROMISSOS POR PAGAR (10 = 4 - 7)	
020108	MATERIAL DE ESCRITÓRIO	1.500,00	812,43		812,43	483,76	687,57	1.016,24	328,67	32,25
02010801	MATERIAL DE ESCRITÓRIO	1.500,00	812,43		812,43	483,76	687,57	1.016,24	328,67	32,25
020112	MATERIAL DE TRANSPORTE- PEÇAS	1,00					1,00	1,00		
020115	PRÊMIOS, CONCORRÊNCIAS E OFERTAS	7.600,00	6.350,49		6.350,49	6.350,49	1.249,51	1.249,51		83,56
020119	ARTIGOS HONORÍFICOS E DE DECORAÇÃO	100,00					100,00	100,00		
020120	MATERIAL DE EDUCAÇÃO, CULTURA E RECREIO	1.000,00	340,41		340,41	287,59	659,59	712,41	52,82	29,76
020121	OUTROS BENS	70.000,00	66.534,65		66.534,65	59.319,34	3.485,35	10.680,66	7.215,31	84,74
02012101	OUTROS BENS	70.000,00	66.534,65		66.534,65	59.319,34	3.485,35	10.680,66	7.215,31	84,74
0202	AQUISIÇÃO DE SERVIÇOS	125.454,00	71.079,33		71.079,33	53.840,88	54.374,67	71.613,12	17.238,45	42,92
020201	ENCARGOS DE INSTALAÇÕES	12.500,00	8.740,97		8.740,97	8.740,97	3.759,03	3.759,03		69,93
020203	CONSERVAÇÃO DE BENS	27.500,00	23.960,17		23.960,17	18.433,79	3.539,93	9.066,21	5.526,38	67,63
020204	LOCAÇÃO DE EDIFÍCIOS	100,00					100,00	100,00		
020205	LOCAÇÃO DE MATERIAL DE INFORMÁTICA	1,00					1,00	1,00		
020206	LOCAÇÃO DE MATERIAL DE TRANSPORTE	100,00					100,00	100,00		
020208	LOCAÇÃO DE OUTROS BENS	13.500,00	5.995,50		5.995,50	4.995,50	7.594,50	8.594,50	1.000,00	36,34
020209	COMUNICAÇÕES	1.000,00	527,23		527,23	453,14	472,77	546,86	78,09	45,31
020210	TRANSPORTES	401,00	525,26		525,26	84,26	75,74	516,74	441,00	14,02
020212	SEGUROS	8.100,00	6.809,29		6.809,29	3.499,38	1.290,71	4.600,62	3.309,91	43,20
020214	ESTUDOS, PARCERES, PROJETOS E CONSULTADORIA	5.000,00					5.000,00	5.000,00		
020215	FORMAÇÃO	500,00	395,00		395,00	395,00	105,00	105,00		79,00
020216	SEMINÁRIOS, EXPOSIÇÕES E SIMILARES	100,00					100,00	100,00		
020217	PUBLICIDADE	1.000,00	656,41		656,41	656,41	343,59	343,59		65,64
02021701	PUBLICIDADE	1.000,00	656,41		656,41	656,41	343,59	343,59		65,64
020218	VIGILÂNCIA E SEGURANÇA	1,00					1,00	1,00		
020219	ASSISTÊNCIA TÉCNICA	300,00	120,00		120,00	120,00	180,00	180,00		40,00
020220	OUTROS TRABALHOS ESPECIALIZADOS	25.000,00	5.009,66		5.009,66	4.487,66	19.990,34	20.512,34	522,00	17,95
020221	UTILIZAÇÃO DE INFRA-ESTRUTURAS DE TRANSPORTES	151,00	98,98		98,98	98,98	52,02	52,02		65,55
020225	OUTROS SERVIÇOS	30.000,00	18.330,86		18.330,86	11.945,79	11.669,14	18.034,21	6.365,07	39,89
02022509	OUTROS SERVIÇOS	30.000,00	18.330,86		18.330,86	11.945,79	11.669,14	18.034,21	6.365,07	39,89
06	OUTRAS DESPESAS CORRENTES	12.503,00	9.090,98		9.090,98	9.090,98	3.412,02	3.412,02		72,71
0602	DIVERSAS	12.503,00	9.090,98		9.090,98	9.090,98	3.412,02	3.412,02		72,71
060201	IMPOSTOS E TAXAS	1,00	0,30		0,30	0,30	0,70	0,70		30,00
060203	OUTRAS	12.502,00	9.090,68		9.090,68	9.090,68	3.411,32	3.411,32		72,71
06020301	RESTITUIÇÕES	1,00					1,00	1,00		
06020305	OUTRAS	12.501,00	9.090,68		9.090,68	9.090,68	3.410,32	3.410,32		72,72
07	AQUISIÇÃO DE BENS DE CAPITAL	671.000,00	220.542,36		220.542,36	145.182,07	850.457,64	525.817,93	75.360,29	21,64
0701	INVESTIMENTOS	543.000,00	220.542,36		220.542,36	145.182,07	322.457,64	397.817,93	75.360,29	26,74
070101	TERRENOS	10.000,00					10.000,00	10.000,00		
070103	EDIFÍCIOS	227.500,00	116.499,99		116.499,99	59.373,27	111.000,01	168.126,73	57.126,72	26,10
07010301	INSTALAÇÕES DE SERVIÇOS	10.000,00					10.000,00	10.000,00		
07010307	OUTROS	217.500,00	116.499,99		116.499,99	59.373,27	101.000,01	158.126,73	57.126,72	27,30
070104	CONSTRUÇÕES DIVERSAS	165.500,00	44.795,44		44.795,44	44.795,44	120.704,56	120.704,56		27,07
07010405	PARQUES E JARDINS	100.000,00					100.000,00	100.000,00		
07010413	OUTROS	65.500,00	44.795,44		44.795,44	44.795,44	20.704,56	20.704,56		68,39
070106	MATERIAL DE TRANSPORTE	500,00					500,00	500,00		
07010602	OUTRO	500,00					500,00	500,00		
070107	EQUIPAMENTO DE INFORMÁTICA	5.000,00	222,25		222,25	222,25	4.777,75	4.777,75		4,43
070108	SOFTWARE INFORMÁTICO	5.000,00	3.228,75		3.228,75	3.414,50	1.771,25	3.585,50	1.814,25	28,29
070109	EQUIPAMENTO ADMINISTRATIVO	3.000,00	1.663,53		1.663,53		1.334,47	3.000,00	1.663,53	
070110	EQUIPAMENTO MÁSCO	99.500,00	53.962,40		53.962,40	39.206,61	45.537,60	60.293,39	14.755,79	39,40
07011002	OUTRO	99.500,00	53.962,40		53.962,40	39.206,61	45.537,60	60.293,39	14.755,79	39,40

MAPA DO CONTROLE ORÇAMENTAL DA DESPESA POR CLASSIFICAÇÃO ORÇÂNICA

ENTIDADE		MUNICÍPIO DE FUNTE DE LIMA									ANO 2012
											PÁG. 24
CÓDIGO (1)	CLASSIFICAÇÃO DESCRIÇÃO (2)	DOTAÇÕES		COMPROMISSOS ASSUMIDOS			DIFERENÇAS			GRAU DE EXECUÇÃO ORÇAMENTAL DA DESPESA (11) a)	
		CORRIGIDAS (3)	EXERCÍCIO (4)	EXERCÍCIOS FUTUROS (5)	TOTAL (6)	DESPESA PAGA (7)	COTAÇÃO		COMPR. POR PAGAR (10 = 4 - 7)		
							NÃO CONCRETIZADA (8 = 3 - 4)	SALDO (9 = 5 - 7)			
07011	FERRAMENTOS E UTENSÍLIOS	500,00	50,00		50,00	50,00	450,00	450,00		10,00	
07012	ARTIGOS E OBJETOS DE VALOR	500,00					500,00	500,00			
07013	INVESTIMENTOS INCORPÓREOS	26.000,00	120,00		120,00	120,00	25.880,00	25.880,00		0,46	
0703	BENS DE DOMÍNIO PÚBLICO	128.000,00					128.000,00	128.000,00			
070303	OUTRAS CONSTRUÇÕES E INFRA-ESTRUTURAS	128.000,00					128.000,00	128.000,00			
07030301	VIADUTOS, ABRIGAMENTOS E OBRAS COMPLEMENTARES	75.500,00					75.500,00	75.500,00			
07030308	VIAÇÃO RURAL	50.000,00					50.000,00	50.000,00			
07030313	OUTROS	2.500,00					2.500,00	2.500,00			
TOTAL		54.397.517,75	40.160.062,89		40.160.062,89	32.891.109,23	14.237.434,86	21.506.478,52	7.260.973,66	60,46	

a) (11 = 7 / 3 * 100)

ORGÃO EXECUTIVO

Em 15 de Abril de 2013



Ana Luana
Francine
Estelle Suzana de Rocha Almeida
Agnel Lima de Siqueira

ORGÃO DELIBERATIVO

Em 21 de Abril de 2013


Filomeno Buntel de Ite
José Maria de Oliveira Lima

Filipe Agostinho dos Vias

MAPA DO CONTROLE ORÇAMENTAL DA DESPESA

ENTIDADE NPL - MUNICÍPIO DE PONTE DE LIMA

ANO 2012
PAG. 1

ECONÔMICA (1)	CLASSIFICAÇÃO descrição (2)	DOTAÇÕES		COMPROMISSOS ASSUMIDOS			DIFERENÇAS		GRAU DE EXECUÇÃO ORÇAMENTAL (11) a)	
		CORRIGIDAS (3)	EXERCÍCIO (4)	EXERCÍCIOS FUTUROS (5)	TOTAL (6)	DESPESA PAGA (7)	DIFERENÇAS			
							DOTAÇÃO NÃO COMPROMETIDA (8 = 3 - 4)	SALDO (9 = 5 - 7) (10 = 4 - 7)		
	DESPESAS CORRENTES	24.721.271,00	20.331.228,38		20.331.228,38	18.617.783,89	4.390.042,62	6.103.487,11	1.713.444,49	75,31
01	DESPESAS COM O PESSOAL	8.687.320,00	7.500.213,31		7.500.213,31	7.429.591,54	1.187.106,69	1.257.728,46	70.621,77	85,52
0101	REMUNERAÇÕES CERTAS E PERMANENTES	6.847.657,00	5.943.685,81		5.943.685,81	5.943.685,81	903.971,19	903.971,19		86,80
010101	TITULARES DE CARGOS DE SOBERANIA E MEMBROS DE ÓRGÃOS AUTÁRQUICOS	152.027,00	152.027,46		152.027,46	152.027,46	24,52	24,52		99,98
010103	PESSOAL DOS QUADROS- REGIME DA FUNÇÃO PÚBLICA	32,00					32,00	32,00		
01010301	PESSOAL EM FUNÇÕES	8,00					8,00	8,00		
01010302	ALTERAÇÕES OBRIGATORIAS DE POSICIONAMENTO REMUNERATORIO	8,00					8,00	8,00		
01010303	ALTERAÇÕES FACULTATIVAS DE POSICIONAMENTO REMUNERATORIO	8,00					8,00	8,00		
01010304	RECRUTAMENTO DE PESSOAL PARA NOVOS POSTOS DE TRABALHO	8,00					8,00	8,00		
010104	PESSOAL DOS QUADROS- REGIME DO CONTRATO INDIVIDUAL DO TRABALHO	4.375.297,00	4.034.102,44		4.034.102,44	4.034.102,44	341.194,56	341.194,56		92,20
01010401	PESSOAL EM FUNÇÕES	4.326.288,00	4.034.102,44		4.034.102,44	4.034.102,44	292.195,56	292.195,56		93,25
01010402	ALTERAÇÕES OBRIGATORIAS DE POSICIONAMENTO REMUNERATORIO	8,00					8,00	8,00		
01010403	ALTERAÇÕES FACULTATIVAS DE POSICIONAMENTO REMUNERATORIO	8,00					8,00	8,00		
01010404	RECRUTAMENTO DE PESSOAL PARA NOVOS POSTOS DE TRABALHO	48.983,00					48.983,00	48.983,00		
010105	PESSOAL PARA ALÉM DOS QUADROS	8,00					8,00	8,00		
010106	PESSOAL CONTRATADO A TERMO	508.322,00	338.946,39		338.946,39	338.946,39	169.375,61	169.375,61		66,68
01010601	PESSOAL EM FUNÇÕES	493.883,00	338.946,39		338.946,39	338.946,39	154.936,61	154.936,61		68,63
01010602	ALTERAÇÕES OBRIGATORIAS DE POSICIONAMENTO REMUNERATORIO	8,00					8,00	8,00		
01010603	ALTERAÇÕES FACULTATIVAS DE POSICIONAMENTO REMUNERATORIO	8,00					8,00	8,00		
01010604	RECRUTAMENTO DE PESSOAL PARA NOVOS POSTOS DE TRABALHO	14.423,00					14.423,00	14.423,00		
010107	PESSOAL EM REGIME DE TAREFA OU AVENÇA	8,00					8,00	8,00		
010108	PESSOAL AGUARDANDO APOSENTAÇÃO	7,00					7,00	7,00		
010109	PESSOAL EM QUALQUER OUTRA SITUAÇÃO	297.411,00	290.012,79		290.012,79	290.012,79	7.398,21	7.398,21		97,51
010110	GRATIFICAÇÕES	8,00					8,00	8,00		
010111	REPRESENTAÇÃO	8,00					8,00	8,00		
010112	SUPLEMENTOS E PRÊMIOS	8,00					8,00	8,00		
010113	SUBSÍDIO DE REFEIÇÃO	704.444,00	537.727,36		537.727,36	537.727,36	166.716,64	166.716,64		76,33
010114	SUBSÍDIOS DE FÉRIAS E NATAL	714.952,00	515.190,10		515.190,10	515.190,10	209.761,90	209.761,90		72,67
010115	REMUNERAÇÕES POR DOENÇA E MATERNIDADE / PATERNIDADE	75.100,00	75.679,25		75.679,25	75.679,25	9.420,75	9.420,75		84,93
0102	ABONOS VARIÁVEIS OU EVENTUAIS	152.488,00	131.206,47		131.206,47	131.206,47	21.281,53	21.281,53		86,74
010201	GRATIFICAÇÕES VARIÁVEIS OU EVENTUAIS	2.007,00					2.007,00	2.007,00		
010202	HORAS EXTRAORDINÁRIAS	60.951,00	49.816,03		49.816,03	49.816,03	11.134,97	11.134,97		81,73
01020201	HORAS EXTRAORDINÁRIAS	60.851,00	49.816,03		49.816,03	49.816,03	11.034,97	11.034,97		81,67
01020202	HORAS EXTRAORDINÁRIAS - ASSEMBLEIA MUNICIPAL	100,00					100,00	100,00		
010203	ALIMENTAÇÃO E ALOJAMENTO	8,00					8,00	8,00		
010204	AJUDAS DE CUSTO	5.850,00	3.146,87		3.146,87	3.146,87	2.703,13	2.703,13		53,74
01020401	AJUDAS DE CUSTO	4.850,00	2.974,07		2.974,07	2.974,07	1.875,93	1.875,93		61,52
01020402	AJUDAS DE CUSTO - ASSEMBLEIA MUNICIPAL	1.000,00	172,80		172,80	172,80	827,20	827,20		17,28
010205	ABONO PARA FALHAS	8.857,00	6.288,24		6.288,24	6.288,24	2.568,76	2.568,76		71,00
010208	SUBSÍDIOS E ABONOS DE FIXAÇÃO, RESIDÊNCIA E ALOJAMENTO	3,00					3,00	3,00		

a) (11) = 7 / 3 * 100

MAPA DO CONTROLO ORÇAMENTAL DA DESPESA

ENTIDADE NPL - MUNICÍPIO DE PONTE DE LIMA

ANO 2012
PÁG. 2

ECONÓMICA (1)	CLASSIFICAÇÃO DESCRIÇÃO (2)	DOTAÇÕES		COMPROMISSOS ASSUMIDOS		DIFERENÇAS				GRAU DE EXECUÇÃO ORÇAMENTAL (11) a)
		CORRIGIDAS (3)	EXERCÍCIO (4)	EXERCÍCIOS FUTUROS (5)	TOTAL (6)	DESPESA FEITA (7)	DOTAÇÃO		COMPR. POR PAGAR (10 = 4 - 7)	
							NÃO COMPROMETIDA (8 = 3 - 4)	SALDO (9 = 5 - 7)		
010211	SUBSÍDIO DE TERMO	3,00					3,00	3,00		
010213	OUTROS SUPLEMENTOS E PRÊMIOS	74.809,00	71.955,33		71.955,33	71.955,33	2.853,67	2.853,67		96,19
01021301	PRÊMIOS DE DESEMPENHO	6,00					6,00	6,00		
01021302	OUTROS	74.801,00	71.955,33		71.955,33	71.955,33	2.845,67	2.845,67		96,20
0103	SEGURANÇA SOCIAL	1.687.175,00	1.425.321,03		1.425.321,03	1.354.699,26	261.853,97	332.475,74	70.621,77	80,29
010301	ENCARGOS COM A SAÚDE	148.243,00	148.243,19		148.243,19	148.243,19	20.688,81	20.688,81		87,75
010303	SUBSÍDIO FAMILIAR A CRIANÇAS E JOVENS	58.380,00	50.223,93		50.223,93	50.223,93	8.156,07	8.156,07		86,03
010304	OUTRAS PRESTAÇÕES FAMILIARES	3.007,00	2.729,16		2.729,16	2.729,16	277,82	277,82		90,76
010305	CONTRIBUIÇÕES PARA A SEGURANÇA SOCIAL	1.303.341,00	1.105.423,14		1.105.423,14	1.105.423,14	197.917,06	197.917,06		84,81
01030501	ASSISTÊNCIA NA DOENÇA DOS FUNCIONÁRIOS PÚBLICOS(ADSE)	104.006,00	104.006,24		104.006,24	104.006,24	16.000,76	16.000,76		86,67
01030502	SEGURANÇA SOCIAL DOS FUNCIONÁRIOS PÚBLICOS	1.181.827,00	1.001.416,90		1.001.416,90	1.001.416,90	180.410,10	180.410,10		84,73
0103050201	CAIXA GERAL DE APOSENTAÇÕES	505.809,00	432.133,01		432.133,01	432.133,01	73.675,99	73.675,99		85,43
0103050202	SEGURANÇA SOCIAL (REGIME GERAL)	676.018,00	569.283,89		569.283,89	569.283,89	106.734,11	106.734,11		84,21
01030503	OUTROS	1.507,00					1.507,00	1.507,00		
010308	OUTRAS PENSÕES	2.900,00	2.729,39		2.729,39	2.729,39	170,61	170,61		94,12
020309	SEGUROS	150.500,00	115.972,20		115.972,20	45.350,43	34.527,90	105.149,57	70.621,77	30,13
02030901	SEGUROS DE ACIDENTES DE TRABALHO E DOENÇAS PROFISIONAIS	150.500,00	115.972,20		115.972,20	45.350,43	34.527,90	105.149,57	70.621,77	30,13
0203090101	SEGUROS DE ACIDENTES DE TRABALHO E DOENÇAS PROFISIONAIS	150.000,00	115.972,20		115.972,20	45.350,43	34.027,80	104.649,57	70.621,77	30,23
0203090102	SEGUROS ACIDENTES TRABALHO E DOENÇAS PROFISIONAIS-ASSEMBLEIA MUNICIPAL	500,00					500,00	500,00		
020310	OUTRAS DESPESAS DE SEGURANÇA SOCIAL	115,00					115,00	115,00		
02031001	EVENTUALIDADE MATERNIDADE, PATERNIDADE E ADOÇÃO	107,00					107,00	107,00		
02031099	OUTRAS DESPESAS DE SEGURANÇA SOCIAL	8,00					8,00	8,00		
02	AQUISIÇÃO DE BENS E SERVIÇOS	8.915.335,00	7.009.184,78		7.003.084,78	5.889.737,15	2.912.250,22	3.025.597,85	1.123.347,89	66,06
0201	AQUISIÇÃO DE BENS	2.009.961,00	1.704.164,33		1.704.164,33	1.317.751,16	305.795,67	692.209,84	386.413,17	65,56
020101	MATERIAS-PRIMAS E SUBSIDIÁRIAS	15.505,00	3.353,06		3.353,06	3.617,87	10.451,94	11.887,13	1.435,19	23,33
020102	COMBUSTÍVEIS E LUBRIFICANTES	775.613,00	665.816,25		665.816,25	474.399,80	109.746,75	302.211,20	191.464,45	61,16
02010201	GASOLINA	32.106,00	20.349,09		20.349,09	11.513,73	11.756,91	20.592,27	8.835,36	35,86
02010202	GASÓLEO	395.002,00	350.221,46		350.221,46	310.550,19	44.700,54	84.471,81	39.691,27	78,61
02010299	OUTROS	348.505,00	295.265,70		295.265,70	152.335,88	53.209,30	196.147,12	142.937,82	45,72
020103	MUNICIONES, EXPLOSIVOS E ARTIFÍCIOS	2,00					2,00	2,00		
020107	VESTUÁRIO E ARTIGOS PESSOAIS	29.127,00	13.861,85		13.861,85	11.663,03	15.265,35	17.465,89	2.200,64	40,04
020108	MATERIAL DE ESCRITÓRIO	101.900,00	80.295,02		80.295,02	73.246,89	21.504,98	28.533,11	7.028,13	71,99
02010801	MATERIAL DE ESCRITÓRIO	101.600,00	80.283,02		80.283,02	73.254,89	21.376,98	28.345,11	7.028,13	72,10
02010802	MATERIAL ESCRITÓRIO - ASSEMBLEIA MUNICIPAL	200,00	12,00		12,00		189,00	189,00		6,00
020112	MATERIAL DE TRANSPORTE-FEÇAS	3.007,00					3.007,00	3.007,00		
020115	PRÊMIOS, CONDORAÇÕES E OFERTAS	85.401,00	32.193,25		32.193,25	27.249,03	17.207,75	22.151,89	4.944,24	55,16
020119	ARTIGOS HONORÍFICOS E DE DECORAÇÃO	1.355,00	1.355,46		1.355,46	1.355,46	599,54	599,54		69,33
020120	MATERIAL DE EDUCAÇÃO, CULTURA E RECREIO	89.703,00	67.616,54		67.616,54	51.722,98	2.896,46	17.890,02	15.893,56	74,27
020121	OUTROS BENS	963.850,00	837.925,10		837.925,10	674.478,14	125.924,90	289.371,86	163.446,96	69,38
02012101	OUTROS BENS	963.600,00	837.925,10		837.925,10	674.478,14	125.674,90	289.121,86	163.446,96	70,00
02012102	OUTROS BENS-ASSEMBLEIA MUNICIPAL	250,00					250,00	250,00		
0202	AQUISIÇÃO DE SERVIÇOS	6.905.374,00	5.298.920,45		5.298.920,45	4.571.985,99	1.606.455,55	2.333.388,01	126.934,96	66,21
020201	ENCARGOS DE INSTALAÇÕES	930.103,00	710.484,88		710.484,88	701.776,77	219.618,22	228.326,23	8.708,13	75,45
020202	LIMPEZA E HIGIENE	4,00					4,00	4,00		

MAPA DO CONTROLO ORÇAMENTAL DA DESPESA

ENTIDADE		MPL		- MUNICÍPIO DE PONTE DE LIMA		ANO 2012		PÁG. 3		
ECONÓMICA	CLASSIFICAÇÃO	DOTAÇÕES			COMROMISSOS ASSUMIDOS		DIFERENÇAS			GRAD DE EXECUÇÃO ORÇAMENTAL DA DESPESA (11) a)
		CORRIGIDAS	EXERCÍCIO	EXERCÍCIOS FUTUROS	TOTAL	DESPESA PAGA	DOTAÇÃO NÃO COMPROMETIDA	SALDO	COMROMISSOS POR PAGAR	
(1)	(2)	(3)	(4)	(5)	(6)	(7)	(8 = 3 - 4)	(9 = 3 - 7)	(10 = 4 - 7)	(11) a)
020203	CONSERVAÇÃO DE BENS	449.408,00	418.408,71		418.408,71	355.610,95	31.041,29	93.839,15	62.797,86	79,12
020204	LOCAÇÃO DE EDIFÍCIOS	28.604,00	27.377,64		27.377,64	23.735,64	1.228,36	4.870,36	3.642,00	82,97
020205	LOCAÇÃO DE MATERIAL DE INFORMÁTICA	8,00					8,00	8,00		
020206	LOCAÇÃO DE MATERIAL DE TRANSPORTE	107,00					107,00	107,00		
020208	LOCAÇÃO DE OUTROS BENS	72.604,00	61.258,79		61.258,79	55.756,99	11.345,21	16.847,81	5.501,80	76,80
020209	COMUNICAÇÕES	181.702,00	159.666,87		159.666,87	107.079,17	22.035,13	74.622,93	52.567,70	58,93
020210	TRANSPORTES	1.301.624,00	892.143,05		892.143,05	755.839,84	413.480,95	545.784,16	132.303,21	58,07
020211	REPRESENTAÇÃO DOS SERVIÇOS	21.000,00	18.071,81		18.071,81	16.040,06	2.928,19	4.959,94	2.031,75	76,38
02021101	REPRESENTAÇÃO DOS SERVIÇOS	20.000,00	17.335,11		17.335,11	15.503,36	2.464,89	4.496,64	2.031,75	77,52
02021102	REPRESENTAÇÃO DOS SERVIÇOS - ASSEMBLEIA MUNICIPAL	1.000,00	536,70		536,70	536,70	463,30	463,30		53,67
020212	SEGUNDOS	133.601,00	116.525,90		116.525,90	49.858,62	17.075,10	83.742,38	66.667,28	37,32
020214	ESTUDOS, PARCELERES, PROJECTOS E CONSULTADORIA	140.602,00	92.665,75		92.665,75	92.665,75	47.936,25	47.936,25		65,91
020215	FORMAÇÃO	13.001,00	5.608,45		5.608,45	5.608,45	7.392,55	7.492,55	100,00	42,27
020216	SEMINÁRIOS, EXPOSIÇÕES E SIMILARES	104,00					104,00	104,00		
020217	PUBLICIDADE	75.900,00	26.172,62		26.172,62	23.685,25	49.727,38	52.214,75	2.487,37	31,21
02021701	PUBLICIDADE	74.400,00	25.645,02		25.645,02	23.537,45	49.554,98	50.862,35	2.307,37	31,64
02021702	PUBLICIDADE - ASSEMBLEIA MUNICIPAL	1.500,00	327,60		327,60	147,60	1.172,40	1.352,40	180,00	9,84
020218	VIGILÂNCIA E SEGURANÇA	1.004,00					1.004,00	1.004,00		
020219	ASSISTÊNCIA TÉCNICA	130.401,00	66.402,07		66.402,07	43.461,70	63.998,93	86.919,30	22.920,37	33,34
020220	OUTROS TRABALHOS ESPECIALIZADOS	513.900,00	350.409,08		350.409,08	251.312,47	163.490,92	262.567,53	99.096,61	48,90
020221	UTILIZAÇÃO DE INFRA-ESTRUTURAS DE TRANSPORTES	8.953,00	5.520,16		5.520,16	5.520,16	3.432,84	3.432,84		61,66
020224	ENCARGOS DE COBRANÇA DE RECEITAS	203.000,00	203.646,74		203.646,74	203.646,74	76.353,26	76.353,26		72,73
020225	OUTROS SERVIÇOS	2.622.700,00	2.148.557,93		2.148.557,93	1.880.467,53	674.142,07	742.232,47	268.090,40	71,70
02022501	ENERGIA ELÉCTRICA DE ILUMINAÇÃO PÚBLICA	835.000,00	477.218,09		477.218,09	477.218,09	357.781,91	357.781,91		57,15
02022502	RECOLHA/TRATAMENTO DE RESÍDUOS SÓLIDOS	350.000,00	345.089,73		345.089,73	273.633,25	4.310,27	76.366,75	71.456,48	78,18
02022503	OUTROS SERVIÇOS - ASSEMBLEIA MUNICIPAL	100,00					100,00	100,00		
02022509	OUTROS SERVIÇOS	1.437.600,00	1.326.250,11		1.326.250,11	1.129.616,19	111.349,89	307.993,81	196.633,92	78,58
03	JUROS E OUTROS ENCARGOS	22.426,00	19.582,77		19.582,77	19.582,77	2.943,23	2.943,23		87,32
0301	JUROS DA DÍVIDA PÚBLICA	19.926,00	18.004,67		18.004,67	18.004,67	1.921,33	1.921,33		90,36
030103	SOCIEDADES FINANÇEIRAS- BANCOS E OUTRAS INSTITUIÇÕES FINANÇEIRAS	19.926,00	18.004,67		18.004,67	18.004,67	1.921,33	1.921,33		90,36
03010302	EMPRÉSTIMOS DE MÉDIO E LONGO PRAZO	19.926,00	18.004,67		18.004,67	18.004,67	1.921,33	1.921,33		90,36
0306	OUTROS ENCARGOS FINANÇEIROS	2.500,00	1.578,10		1.578,10	1.578,10	921,90	921,90		63,12
030601	OUTROS ENCARGOS FINANÇEIROS	2.500,00	1.578,10		1.578,10	1.578,10	921,90	921,90		63,12
04	TRANSFERÊNCIAS CORRENTES	5.899.758,00	4.898.118,75		4.898.118,75	4.368.643,66	1.001.639,25	1.531.114,34	529.475,09	74,65
0401	SOCIEDADES E QUASE-SOCIEDADES NÃO FINANÇEIRAS	11,00					11,00	11,00		
040101	PÚBLICAS	10,00					10,00	10,00		
04010101	EMPRESAS PÚBLICAS MUNICIPAIS E INTERMUNICIPAIS	6,00					6,00	6,00		
04010102	OUTRAS	4,00					4,00	4,00		
040102	PRIVADAS	1,00					1,00	1,00		
0403	ADMINISTRAÇÃO CENTRAL	1,00					1,00	1,00		
040301	ESTADO	1,00					1,00	1,00		
0405	ADMINISTRAÇÃO LOCAL	4.058.000,00	3.427.086,99		3.427.086,99	3.010.749,40	630.913,01	1.047.250,60	416.337,59	74,19
040501	CONTINENTE	4.058.000,00	3.427.086,99		3.427.086,99	3.010.749,40	630.913,01	1.047.250,60	416.337,59	74,19
04050101	MUNICÍPIOS	290.000,00	286.324,66		286.324,66	218.283,50	3.675,34	71.716,50	68.041,16	75,27

a) (11) = 7 / (3 * 100)

MAPA DO CONTROLE ORÇAMENTAL DA DESPESA

ENTIDADE: MFL - MUNICÍPIO DE PONTE DE LIMA

ANO: 2012
PAG. 4

ECONÔMICA (1)	CLASSIFICAÇÃO DESCRIÇÃO (2)	DOTAÇÕES		COMPROMISSOS ASSUMIDOS			DIFERENÇAS			GRAU DE EXECUÇÃO ORÇAMENTAL (11) a)
		CORRIGIDAS (3)	EXERCÍCIO (4)	EXERCÍCIOS FUTUROS (5)	TOTAL (6)	DESPESA PAGA (7)	DOTAÇÃO NÃO		COMROMISSOS POR PAGAR (10 = 4 - 7)	
							COMPROMETIDA (8 = 3 + 4)	SALDO (9 = 5 - 7)		
04050102	FREGUESIAS	2.660.000,00	2.304.969,88		2.304.969,88	2.042.793,45	463.010,12	825.206,55	342.196,43	71,23
040501001	ATIVIDADES DE ÂMBITO SOCIAL, CULTURAL E EDUCATIVO	300.000,00	219.550,00		219.550,00	217.109,65	60.450,00	82.890,35	2.440,35	72,27
040501002	CONSERVAÇÃO DA REDE VIÁRIA	1.840.000,00	1.634.945,68		1.634.945,68	1.338.183,20	205.154,32	521.316,80	316.662,48	71,64
040501003	GESTÃO DE ABASTECIMENTO PÚBLICO DE ÁGUA	5.000,00			5.000,00		5.000,00	5.000,00		
040501004	RECOLHA DE RESÍDUOS SÓLIDOS	5.000,00			5.000,00		5.000,00	5.000,00		
040501005	PROJETOS DE MOBILIDADE SÓCIO-EDUCATIVA	500,00			500,00		500,00	500,00		
040501009	OUTRAS	717.500,00	530.594,20		530.594,20	507.500,60	186.905,80	209.999,40	23.093,60	70,73
04050104	ASSOCIAÇÕES DE MUNICÍPIOS	5.000,00	4.756,00		4.756,00	4.756,00	244,00	244,00		95,12
04050108	OUTROS	695.000,00	751.316,45		751.316,45	744.916,45	143.983,55	150.083,55	6.100,00	63,23
0407	INSTITUIÇÕES SEM FINS LUCRATIVOS	1.812.745,00	1.471.031,76		1.471.031,76	1.357.894,26	340.713,24	453.850,74	113.137,50	74,95
040701	INSTITUIÇÕES SEM FINS LUCRATIVOS	1.812.745,00	1.471.031,76		1.471.031,76	1.357.894,26	340.713,24	453.850,74	113.137,50	74,95
0408	FAMÍLIAS	30.001,00					30.001,00	30.001,00		
040802	OUTRAS	30.001,00					30.001,00	30.001,00		
06	OUTRAS DESPESAS CORRENTES	1.196.432,00	910.228,77		910.228,77	910.228,77	286.203,23	286.203,23		76,18
0602	DIVERSAS	1.196.432,00	910.228,77		910.228,77	910.228,77	286.203,23	286.203,23		76,18
060201	IMPOSTOS E TAXAS	230.002,00	242.390,05		242.390,05	242.390,05	97.613,95	97.613,95		61,31
060203	OUTRAS	966.430,00	767.838,72		767.838,72	767.838,72	198.591,28	198.591,28		79,45
06020301	RESTITUIÇÕES	1.803,00	525,54		525,54	525,54	1.277,46	1.277,46		29,25
06020302	IVA PAGO	726.575,00	570.242,12		570.242,12	570.242,12	156.332,88	156.332,88		78,48
06020304	SERVIÇOS BANCÁRIOS	150.000,00	133.101,42		133.101,42	133.101,42	16.898,58	16.898,58		68,73
06020305	OUTRAS	68.052,00	63.969,64		63.969,64	63.969,64	24.082,16	24.082,16		72,65
	DESPESAS DE CAPITAL	29.676.246,75	18.828.864,51		18.828.864,51	18.273.325,39	9.847.392,24	15.402.921,41	5.555.529,17	48,10
07	AQUISIÇÃO DE BENS DE CAPITAL	24.777.025,75	17.104.977,63		17.104.977,63	11.974.417,22	7.672.948,12	12.802.608,59	5.130.560,41	48,33
0701	INVESTIMENTOS	10.022.071,00	14.418.174,13		14.418.174,13	10.098.974,27	5.603.296,97	9.823.096,75	4.319.799,86	50,44
070101	TERRENOS	1.356.200,00	1.142.565,10		1.142.565,10	423.000,00	233.634,90	933.120,00	719.485,10	91,20
070102	HABITAÇÕES	552.000,00	315.575,75		315.575,75	106.663,38	236.424,25	445.336,62	208.912,37	19,32
07010201	CONSTRUÇÃO	551.000,00	315.575,75		315.575,75	106.663,38	235.424,25	444.336,62	208.912,37	19,36
07010202	AQUISIÇÃO	500,00					500,00	500,00		
07010203	REPARAÇÃO E BENEFICIAÇÃO	500,00					500,00	500,00		
070103	EDIFÍCIOS	12.990.271,00	10.637.306,76		10.637.306,76	8.003.452,58	2.352.964,24	4.986.818,42	2.633.854,18	61,41
07010301	INSTALAÇÕES DE SERVIÇOS	322.771,00	190.738,41		190.738,41	190.738,41	132.032,59	132.032,59		59,09
07010302	INSTALAÇÕES DESPORTIVAS E RECREATIVAS	1.297.000,00	59.771,49		59.771,49	59.771,49	1.237.228,51	1.237.228,51		4,61
07010303	MERCADOS E INSTALAÇÕES DE FISCALIZAÇÃO SANITÁRIA	50.000,00	39.366,23		39.366,23	24.299,27	10.633,77	23.700,73	13.064,96	52,60
07010304	CRECHES	27.500,00	6.531,89		6.531,89	4.466,24	20.968,11	23.053,66	2.085,55	16,17
07010305	ESCOLAS	7.637.000,00	7.365.076,32		7.365.076,32	5.510.691,47	271.923,69	2.126.308,53	1.654.384,85	72,11
07010307	OUTROS	3.656.000,00	2.975.822,42		2.975.822,42	2.231.565,60	680.177,58	1.498.494,40	764.316,82	60,89
070104	CONSTRUÇÕES DIVERSAS	2.659.500,00	1.254.400,32		1.254.400,32	751.452,59	1.405.099,48	1.908.047,41	502.947,93	28,26
07010405	PARQUES E JARDINS	390.500,00	237.458,83		237.458,83	228.310,63	153.041,77	162.389,17	9.348,00	58,42
07010406	INSTALAÇÕES DESPORTIVAS E RECREATIVAS	1.110.500,00	546.643,22		546.643,22	402.869,64	563.856,78	707.630,16	143.773,38	36,28
07010411	INFRAESTRUTURAS PARA TRATAMENTO DE RESÍDUOS SÓLIDOS	500,00					500,00	500,00		
07010412	CEMITÉRIOS	500,00					500,00	500,00		
07010413	OUTROS	1.157.500,00	470.259,47		470.259,47	120.471,92	687.201,53	1.037.028,08	349.824,55	10,41
070106	MATERIAL DE TRANSPORTE	59.500,00					59.500,00	59.500,00		

a) (11 = 7 / 5 * 100)

MAPA DO CONTROLO ORÇAMENTAL DA DESPESA

ENTIDADE N.º - MUNICÍPIO DE PONTE DE LIMA

ANO: 2012

PÁG. 5

ECONÓMICA (3)	CLASSIFICAÇÃO DESCRIÇÃO (2)	DIFERENÇAS							GRAU DE EXECUÇÃO ORÇAMENTAL (11) a)	
		DOTAÇÕES		CONTRATOS ASSINADOS			DOTAÇÃO			
		CORRIGIDAS (3)	EXERCÍCIO (4)	EXERCÍCIOS FUTUROS (5)	TOTAL (6)	DESPESA PAGA (7)	DOTAÇÃO NÃO COMPROMETIDA (8 = 3 - 4)	SALDO (9 = 5 - 7)		CONTRATOS POR PAGAR (10 = 4 - 7)
07010601	RECOLHA DE RESÍDUOS	500,00					500,00	500,00		
07010602	OUTRO	59.000,00					59.000,00	59.000,00		
070107	EQUIPAMENTO DE INFORMÁTICA	289.000,00	102.850,48		102.890,48	102.630,33	186.109,52	186.359,67	289,15	35,51
070108	SOFTWARE INFORMÁTICO	239.000,00	51.952,18		51.992,18	49.691,93	187.007,82	189.138,07	2.300,25	20,79
070109	EQUIPAMENTO ADMINISTRATIVO	51.600,00	41.154,39		41.154,39	36.420,64	10.445,61	13.179,36	2.733,75	74,46
070110	EQUIPAMENTO BÁSICO	1.559.500,00	823.416,51		823.416,51	606.923,73	736.083,49	952.570,27	216.494,78	39,92
07011001	EQUIPAMENTO DE RECOLHA DE RESÍDUOS	45.000,00	35.367,42		35.367,42	7.077,42	4.632,58	37.922,58	28.290,00	15,73
07011002	OUTRO	1.514.500,00	788.049,09		788.049,09	599.846,31	728.450,91	914.655,49	188.204,78	39,61
070111	FERRAMENTOS E UTENSÍLIOS	13.500,00	1.270,64		1.270,64	1.270,64	12.229,36	12.229,36		9,41
070112	ARTIGOS E OBJETOS DE VALOR	64.500,00	651,90		651,90	651,90	63.848,10	63.848,10		1,01
070113	INVESTIMENTOS INCORPORÁVEIS	184.000,00	47.549,90		47.549,90	14.739,53	136.450,10	169.261,45	32.811,35	8,01
070115	OUTROS INVESTIMENTOS	3.500,00					3.500,00	3.500,00		
0703	BENS DE DOMÍNIO PÚBLICO	4.754.954,75	2.686.203,50		2.686.203,50	1.875.442,95	2.066.751,25	2.879.511,80	810.760,55	39,44
070301	TERRENOS E RECURSOS NATURAIS	10.000,00					10.000,00	10.000,00		
070303	OUTRAS CONSTRUÇÕES E INFRA-ESTRUTURAS	4.742.954,75	2.686.203,50		2.686.203,50	1.875.442,95	2.056.751,25	2.867.511,80	810.760,55	39,54
07030301	VIADUTOS, ARRUMENTOS E OBRAS COMPLEMENTARES	2.113.054,75	1.208.923,20		1.208.923,20	750.578,52	904.131,55	1.362.476,23	458.544,68	35,52
07030302	SISTEMAS DE DRENAGEM DE ÁGUAS RESIDUAIS	1.496.300,00	1.286.500,86		1.286.500,86	1.074.070,46	211.699,14	424.229,54	212.530,40	71,69
07030304	ILUMINAÇÃO PÚBLICA	50.000,00					50.000,00	50.000,00		
07030305	PARKES E JARDINS	50.000,00					50.000,00	50.000,00		
07030307	CAPTAÇÃO E DISTRIBUIÇÃO DE ÁGUA	827.600,00	141.712,68		141.712,68	41.642,77	685.887,32	785.957,23	100.069,91	5,03
07030308	VIACÃO RURAL	50.000,00					50.000,00	50.000,00		
07030309	SINALIZAÇÃO E TRÂNSITO	50.000,00					50.000,00	50.000,00		
07030313	OUTROS	104.000,00	46.966,76		46.966,76	6.151,20	55.073,24	94.946,80	39.815,56	8,80
070305	BENS DE PATRIMÓNIO HISTÓRICO, ARTÍSTICO E CULTURAL	1.000,00					1.000,00	1.000,00		
070306	OUTROS BENS DE DOMÍNIO PÚBLICO	1.000,00					1.000,00	1.000,00		
08	TRANSFERÊNCIAS DE CAPITAL	4.676.501,00	2.551.570,24		2.551.570,24	2.126.201,48	2.125.330,76	2.150.299,52	424.968,76	45,17
0805	ADMINISTRAÇÃO LOCAL	3.654.501,00	2.199.075,52		2.199.075,52	1.774.106,76	1.295.425,48	1.680.394,24	424.968,76	51,36
080501	CONTINGENTE	3.654.501,00	2.199.075,52		2.199.075,52	1.774.106,76	1.295.425,48	1.680.394,24	424.968,76	51,36
08050102	FREGUESIAS	3.453.000,00	2.199.075,52		2.199.075,52	1.774.106,76	2.253.924,48	1.678.893,24	424.968,76	51,38
0805010201	ATIVIDADES DE INICIATIVA DAS FREGUESIAS	700.000,00	681.901,83		681.901,83	670.705,98	18.096,17	29.294,02	11.193,85	95,82
0805010202	CONSTRUÇÃO DE PARQUES DE ESTACIONAMENTO	100.000,00	6.744,74		6.744,74	6.744,74	91.255,26	91.255,26		8,79
0805010203	ABERTURA DE ESTRADAS E CAMINHOS VICINAIS	1.000.000,00	800.183,53		800.183,53	629.285,54	199.816,47	370.714,46	170.897,99	62,93
0805010204	REDE PÚBLICA DE ABASTECIMENTO	20.000,00					20.000,00	20.000,00		
0805010205	CONSTRUÇÃO/RENF. INSTALAÇÕES ESCOLARES E OUTROS	10.000,00					10.000,00	10.000,00		
0805010206	CONSTRUÇÃO/RENF. DE ZONAS VERDES E ÁREAS DE LAZER	40.000,00	20.000,00		20.000,00	15.383,75	20.000,00	24.696,25	4.696,25	38,26
0805010207	ARRANJOS URBANÍSTICOS	100.000,00	97.703,85		97.703,85	49.074,47	2.296,15	50.925,53	48.629,38	49,95
0805010208	REPARAÇÃO DE EDIFÍCIOS	50.000,00	33.283,00		33.283,00	11.695,50	16.717,00	38.304,50	21.587,50	33,39
0805010209	AQUISIÇÃO DE TERRENOS PARA FINS SOCIAIS/CULTURAIS	100.000,00					100.000,00	100.000,00		
0805010210	AQUISIÇÃO DE TERRENOS PARA CONSTRUÇÃO DE PARQUES	100.000,00	2.950,00		2.950,00	2.950,00	97.050,00	97.050,00		2,95
0805010211	AQUISIÇÃO VIATURAS TRANSPORTE ESCOLAR E IDOSOS	250.000,00	194.500,00		194.500,00	194.500,00	55.500,00	55.500,00		77,80
0805010212	AQUISIÇÃO EQUIPAMENTO LIMPEZA PÚBLICA E CONSERVAÇÃO DA REDE VIÁRIA	50.000,00	19.250,00		19.250,00	19.250,00	30.750,00	30.750,00		38,50
0805010213	CONSTRUÇÃO/RENF. CASAS MORTUÁRIAS	140.000,00	91.254,83		91.254,83	6.989,03	48.745,17	133.010,97	84.265,80	4,99
0805010214	CONSTRUÇÃO/BENEFICIAÇÃO DE CEMITÉRIOS	200.000,00	137.501,51		137.501,51	71.070,46	63.398,49	128.961,34	66.570,85	33,52
0805010216	CONSTRUÇÃO/RENF. E AMPLIAÇÃO DE SEDES DE JUNTA	5.000,00	3.008,00		3.008,00		1.992,00	5.000,00	3.008,00	

MAPA DO CONTROLO ORÇAMENTAL DA DESPESA

ENTIDADE N.º MUNICÍPIO DE PONTE DE LIMA

ANO 2012
PÁG. 6

ECONÓMICA (1)	CLASSIFICAÇÃO DESCRIÇÃO (2)	DOTAÇÕES CORRIGIDAS (3)	COMPROMISSOS ASSUNTOS				DIFERENÇAS			GRAU DE EXECUÇÃO ORÇAMENTAL (11) a)
			EXERCÍCIO (4)	EXERCÍCIOS FUTUROS (5)	TOTAL (6)	DESPESA PAGA (7)	DOTAÇÃO NÃO COMPROMETIDA (8 = 3 - 4)	SALDO (9 = 3 - 7)	COMPROMISSOS POR PAGAR (10 = 4 - 7)	
060510217	CONSTRUÇÃO/RENF. DE JARDINS DE INFÂNCIA	5.000,00					5.000,00	5.000,00		
060510218	CONSTRUÇÃO/RENF. POLIDESPORTIVOS E OUTRAS INSTALAÇÕES DESPORTIVAS	50.000,00					50.000,00	50.000,00		
060510219	MODERNIZAÇÃO ADMINISTRATIVA	15.000,00	10.213,14		10.213,14	3.596,00	4.786,86	11.404,00	6.617,14	23,97
060510220	AÇÕES DESENVOLVER NO ÂMBITO CONTROLO FOGOS FLORESTAIS	7.500,00	7.500,00		7.500,00			7.500,00	7.500,00	
060510221	COLOCAÇÃO E MANUTENÇÃO DA SINALIZAÇÃO TOPOGRÁFICA	10.000,00	6.200,00		6.200,00	4.000,00	4.000,00	4.000,00		60,00
060510222	PROJECTOS DE MOBILIDADE SÓCIO-EDUCATIVA	500,00			500,00		500,00	500,00		
060510223	REDE VIÁRIA MUNICIPAL E SANEAMENTO BÁSICO	500.000,00	84.981,09		84.981,09	415.018,91	415.018,91	415.018,91		17,00
0605104	ASSOCIAÇÕES DE MUNICÍPIOS	1,00			1,00		1,00	1,00		
0605108	OUTROS	1.500,00			1.500,00		1.500,00	1.500,00		
0807	INSTITUIÇÕES SEM FINS LUCRATIVOS	1.202.000,00	352.094,72		352.094,72	352.094,72	352.094,72	849.905,28	849.905,28	29,29
080701	INSTITUIÇÕES SEM FINS LUCRATIVOS-FAMÍLIAS	1.202.000,00	352.094,72		352.094,72	352.094,72	352.094,72	849.905,28	849.905,28	29,29
0808	OUTRAS	20.000,00			20.000,00		20.000,00	20.000,00		
080802	OUTRAS	20.000,00			20.000,00		20.000,00	20.000,00		
09	ACTIVOS FINANÇEIRAS	50.001,00			50.001,00		50.001,00	50.001,00		
0906	EMPRÉSTIMOS A MÉDIO E LONGO PRAZO	50.000,00			50.000,00		50.000,00	50.000,00		
090601	SOCIEDADES E QUASE-SOCIEDADES NÃO FINANÇEIRAS- PPI	50.000,00			50.000,00		50.000,00	50.000,00		
0907	AÇÕES E OUTRAS PARTICIPAÇÕES	1,00			1,00		1,00	1,00		
090702	SOCIEDADES E QUASE-SOCIEDADES NÃO FINANÇEIRAS- PÚBLICAS	1,00			1,00		1,00	1,00		
10	PASSIVOS FINANÇEIRAS	172.717,00	172.706,64		172.706,64	172.706,64	172.706,64	10,36	10,36	99,99
1006	EMPRÉSTIMOS A MÉDIO E LONGO PRAZO	172.717,00	172.706,64		172.706,64	172.706,64	172.706,64	10,36	10,36	99,99
100603	SOCIEDADES FINANÇEIRAS- BANCOS E OUTRAS INSTITUIÇÕES FINANÇEIRAS	172.717,00	172.706,64		172.706,64	172.706,64	172.706,64	10,36	10,36	99,99
11	OUTRAS DESPESAS DE CAPITAL	2,00			2,00		2,00	2,00		
1102	DIVERSAS	2,00			2,00		2,00	2,00		
110201	RESTITUIÇÕES	1,00			1,00		1,00	1,00		
110299	OUTRAS	1,00			1,00		1,00	1,00		
TOTAL		54.397.517,75	40.160.302,89		40.160.302,89	32.891.109,23	14.227.434,86	21.506.406,52	7.263.973,66	60,46

a) (11) = 7 / 3 * 100

ORGÃO EXECUTIVO

Em 15 de Abril de 2013

[Handwritten Signature]

Filipe Agostinho Cruz Vias -
Estabelecimento de Roda Alameda
Apoio financeiro
Ana Luísa Freire
Francisco

ORGÃO DELIBERATIVO

Em 23 de Abril de 2013

[Handwritten Signature]
Stomene Santalite
Jesúria Magalhães
Jorge P. da Silva

RESUMO DA EXECUÇÃO DA RECEITA E DESPESA

MPL

2013/03/14 2012 1

PERÍODO : Janeiro / Dezembro

RECEITAS		DOTAÇÃO	EXECUÇÃO	% EXECUÇÃO	% GLOBAL
RECEITAS CORRENTES					
01	IMPOSTOS DIRECTOS	4.047.171,00	3.826.608,95	94,6	12,6
02	IMPOSTOS INDIRECTOS	109.448,00	84.885,12	77,6	0,3
03	CONTRIBUIÇÕES PARA A SEGURANÇA SOCIAL, A CALXA GERAL DE APOSENTAÇÕES E A ADSE				
04	TAXAS, MULTAS E OUTRAS PENALIDADES	775.130,00	790.474,68	102,0	2,6
05	RENDIMENTOS DE PROPRIEDADE	680.893,00	547.397,31	80,4	1,8
06	TRANSFERÊNCIAS CORRENTES	12.278.616,00	10.939.364,05	89,1	36,1
07	VENDA DE BENS E SERVIÇOS CORRENTES	4.049.576,00	4.091.816,93	101,0	13,5
08	OUTRAS RECEITAS CORRENTES	309.056,00	578.472,79	187,2	1,9
TOTAL DAS RECEITAS CORRENTES		22.249.890,00	20.859.019,83	93,7	68,9
RECEITAS DE CAPITAL					
09	VENDAS DE BENS DE INVESTIMENTO	2.187.721,00	200.712,44	9,2	0,7
10	TRANSFERÊNCIAS DE CAPITAL	15.560.842,00	9.219.088,12	59,2	30,4
11	ACTIVOS FINANCEIROS	1.543,00	3.317,75	215,0	0,0
12	PASSIVOS FINANCEIROS	2,00			
13	OUTRAS RECEITAS DE CAPITAL	2,00	49,88	2494,0	0,0
TOTAL DAS RECEITAS DE CAPITAL		17.750.110,00	9.423.168,19	53,1	31,1
OUTRAS RECEITAS					
14	RECURSOS PRÓPRIOS COMUNITÁRIOS				
15	REPOSIÇÕES NÃO ABATIDAS NOS PAGAMENTOS				
16	SALDO DA GERÊNCIA ANTERIOR	14.397.517,75			
TOTAL DAS OUTRAS RECEITAS		14.397.517,75			
TOTAL GERAL		54.397.517,75	30.282.188,02	55,7	100,0
DESPESAS		DOTAÇÃO	EXECUÇÃO	% EXECUÇÃO	% GLOBAL
DESPESAS CORRENTES					
01	DESPESAS COM O PESSOAL	6.687.320,00	7.429.591,54	85,5	22,6
02	AQUISIÇÃO DE BENS E SERVIÇOS	8.915.335,00	5.889.737,15	66,1	17,9
03	JUROS E OUTROS ENCARGOS	22.426,00	19.582,77	87,3	0,1
04	TRANSFERÊNCIAS CORRENTES	5.899.758,00	4.368.643,66	74,0	13,3
05	SUBSÍDIOS				
06	OUTRAS DESPESAS CORRENTES	1.196.432,00	910.228,77	76,1	2,8
TOTAL DAS DESPESAS CORRENTES		24.721.271,00	18.617.783,89	75,3	56,6
DESPESAS DE CAPITAL					
07	AQUISIÇÃO DE BENS DE CAPITAL	24.777.025,75	11.974.417,22	48,3	36,4
08	TRANSFERÊNCIAS DE CAPITAL	4.676.501,00	2.126.201,48	45,5	6,5
09	ACTIVOS FINANCEIROS	50.001,00			

DESPESAS		DOTAÇÃO	EXECUÇÃO	% EXECUÇÃO	% GLOBAL
10	PASSIVOS FINANCEIROS	172.717,00	172.706,64	100.0	0.5
11	OUTRAS DESPESAS DE CAPITAL	2,00			
TOTAL DAS DESPESAS DE CAPITAL		29.676.246,75	14.273.325,34	48.1	43.4
TOTAL GERAL		54.397.517,75	32.891.109,23	60.5	100.0


ORGÃO EXECUTIVO
Em 15 de Abril de 2023



Assim como
nos lugares
transcendentes
Este semana da Rocha Almeida
- Igual para 1.511

ORGÃO DELIBERATIVO
Em 25 de Abril de 2023


Filomena Quintela Leite
João Maria Magalhães Lima

Filipe Agostinho Cruz Vianna


SUBJECTIVO	CÓDIGO DA CLASSIFIC. ECONOMICA	CÓDIGO/ANO/TIPO/NÚMERO DO PROJ. ACCÃO	DESCRIÇÃO	FORMA DE REALIZAÇÃO	MONTANTE PRESTADO		MONTANTE EXECUTADO	ANOS ANTERIORES	ANO	TOTAL	EXEC. FINAN. OUTRA	EXEC. FINAN. OUTRA	EXEC. FINAN. ANUAL	EXEC. FINAN. TOTAL
					AC	MA								
1.			Funções gerais		987.771,00	209.000,00	1.196.771,00	2.881.021,03	561.892,68	3.442.313,71	56.88	84.43		
1.1.			Serviços gerais de administração pública		685.271,00	163.500,00	848.771,00	1.089.848,98	331.759,13	1.421.608,11	48.41	73.33		
1.1.1.			Administração geral		685.271,00	163.500,00	848.771,00	1.089.848,98	331.759,13	1.421.608,11	48.41	73.33		
1.1.1.1.			Edifícios		312.271,00	500,00	312.771,00	592.026,88	190.738,41	692.765,29	61.08	85.02		
1.1.1.1.1.			Recuperação do edifício dos Antigos Paços do Concelho		312.271,00	500,00	312.771,00	382.026,88	190.738,41	592.765,29	61.08	85.02		
1.1.1.1.2.			Material de transporte		59.500,00	1.500,00	61.000,00	76.158,91	76.158,91	76.158,91	35.53	55.53		
1.1.1.1.3.			Material de transporte		59.500,00	1.500,00	61.000,00	76.158,91	76.158,91	76.158,91	35.53	55.53		
					300,00		300,00			300,00				
					500,00		500,00			500,00				
					500,00		500,00			500,00				
					500,00		500,00			500,00				
					35.500,00		35.500,00			35.500,00				
					500,00		500,00			500,00				
					500,00		500,00			500,00				
					255.500,00		255.500,00	476.436,24	138.134,72	614.630,96	54.09	89.97		
					176.500,00		176.500,00	266.500,00	387.058,62	460.440,15	41.58	70.45		
					44.500,00		44.500,00	59.500,00	66.893,66	103.761,97	82.85	82.10		
					2.500,00		2.500,00		1.149,78	1.350,22	45.39			
					2.500,00		2.500,00		2.168,13	431,87	45.80			
					500,00		500,00		329,64	170,36	65.93			
					39.000,00		39.000,00		13.222,56	25.777,44	85.19			
					3.000,00		3.000,00	15.000,00	15.349,32	18.349,32	7.33	46.69		
					1.800,00		1.800,00		229,00	1.571,00	22.00			
					1.000,00		1.000,00			1.000,00				
					1.800,00		1.800,00	442,32	442,32	442,32	48.07	18.91		
					6.500,00		6.500,00		2.631,24	4.868,76	44.85			
					6.500,00		6.500,00		1.395,21	5.104,79	55.80			
					2.500,00		2.500,00		976,41	1.523,59	39.06	42.00		
					2.500,00		2.500,00	10.989,47	823,66	11.813,13	34.84			
					1.500,00		1.500,00		153,75	1.653,75	15.28			
					1.000,00		1.000,00			1.000,00				
					30.000,00		30.000,00	270.341,65	7.263,13	277.604,78	34.21	88.01		
					10.000,00		10.000,00		6.017,14	16.017,14	60.17			
					10.000,00		10.000,00		1.065,18	11.065,18	10.65			
					10.000,00		10.000,00		189,81	10.189,81	1.81			
					88.000,00		88.000,00	23.041,40	23.041,40	23.041,40	27.23	37.28		
					6.500,00		6.500,00		4.794,41	11.294,41	72.38			
					81.500,00		81.500,00		19.247,16	100.747,16	23.63			
					5.000,00		5.000,00	14.073,28	283,13	14.356,41	5.86	53.67		
					1.000,00		1.000,00	12.172,67		13.172,67	82.39			
					40.000,00		40.000,00	61.131,67	35.055,00	96.186,67	87.64	85.11		
					25.000,00		25.000,00		22.004,76	47.004,76	88.62			
					15.000,00		15.000,00		13.050,24	28.050,24	87.09			
					4.500,00		4.500,00	19.500,00	2.161,86	21.661,86	48.04	11.09		
					2.500,00		2.500,00		1.589,62	4.089,62	83.22			
					588.771,00		588.771,00	118.500,00	737.271,00	1.054.623,63	301.629,81	1.356.251,86		

OBJETIVO	CÓDIGO DA CLASSIFIC. ECONÔMICA	CÓDIGO ANO/TIPO/NÚMERO DO PROJ. AÇÃO	DESCRIÇÃO	FORMA DE REALIZAÇÃO	FONTES DE FINANCIAMENTO		DATA	MONTANTE PREVISÃO		MONTANTE EXECUÇÃO		EXERC. FIM DO EXERC. ANUAL GLOBAL			
					AC	AA		FC	INICIO	FIN	AMR		AMR SEQUENTES	TOTAL	AMR ANTERIORES
			A. TRANSPORTAR ...					598.271,00	118.500,00	717.271,00	1.051.673,01	331.629,31	1.336.251,94		
								500,00		348,37		69,75			
								500,00		232,47		46,49			
			Equipamento para a DSU					500,00		27.303,22		27.303,22	55,60	46,67	
								27.000,00		331,97		76,39			
								1.000,00		26.353,11		97,40			
			Investimentos Incorporáveis					58.000,00	15.000,00	35.226,95		2.826,00	38.052,95	4,87	35,16
			Investimentos Incorporáveis					58.000,00	15.000,00	35.226,95		2.826,00	38.052,95	4,87	35,16
								1.000,00							
								1.000,00							
								54.000,00							
								1.000,00							
								1.000,00							
			Segurança e ordem públicas					302.500,00	45.500,00	348.000,00	1.791.172,05	230.133,55	2.021.305,60	76,08	94,49
			Proteção civil e luta contra incêndios					302.500,00	45.500,00	348.000,00	1.791.172,05	230.133,55	2.021.305,60	76,08	94,49
			Ações a desenvolver no âmbito do controle de tropas florestais.					5.000,00		20.800,00	151.459,75		151.459,75	88,35	
			Aquisição de Equipamento					5.000,00	15.000,00	20.000,00	7.301,68		7.301,68	26,74	
			Quartel de Bombeiros e Centro de Proteção Civil					292.000,00	500,00	292.500,00	1.632.211,42	230.133,55	1.862.345,17	78,81	96,76
								3.000,00							
								3.000,00							
								50.000,00							
			Reconstrução de Casas Florestais					500,00	15.000,00	15.500,00			15,29		
			Funções sociais					20.336.200,00	24.716.780,00	45.052.980,00	36.641.738,64	10.088.867,75	46.728.606,39	49,60	57,20
			Educação					9.057.000,00	2.948.280,00	12.005.280,00	15.239.435,37	5.679.403,59	20.918.838,96	62,71	76,78
			Educação Pré-Escolar					9.057.000,00	2.948.280,00	12.005.280,00	15.239.435,37	5.679.403,59	20.918.838,96	62,71	76,78
			Educação não superior					37.500,00	61.500,00	99.000,00	114.618,47	5.386,00	120.000,47	14,36	56,18
			Construção de Jardins de Infância.					15.000,00	1.500,00	16.500,00					
			Reparação e Conservação de Jardins de Infância					12.500,00	30.000,00	42.500,00					
			Aquisição de Equipamento Diverso para Jardins de Infância e Cantinas.					10.000,00	30.000,00	40.000,00	114.618,47	939,46	115.558,13	9,40	74,74
								500,00							
								500,00							
								8.500,00							
								500,00							
			Ensino Básico Secundário					9.019.500,00	2.886.780,00	11.906.280,00	15.124.816,90	5.674.017,59	20.798.834,49	62,91	76,94
			Aquisição de terrenos p/construção de Escolas para Ensino Básico e Secundário.					40.000,00	1.500,00	41.500,00	750.341,60		750.341,60	94,76	
								30.000,00							
								10.000,00							
			Construção de Escolas destinadas ao Ensino Básico e Secundário-Incluído Acessos e Infraestruturas.					180.000,00	300.000,00	480.000,00	9.657.358,61		9.657.358,61	95,02	
								170.000,00							
								10.000,00							
								1.245.271,00	572.000,00	1.617.271,00	13.402.333,71	567.278,88	15.970.618,39		

OBJETIVO	CÓDIGO DA CLASSIFIC. ECONÓMICA	CÓDIGO/ANO/TIPO/NÚMERO DO PROJ. AÇÃO	DESCRIÇÃO	FORMA DE REALIZAÇÃO	FONTE DE FINANCIAMENTO		DATAS	MONTANTE PREVISTO		MONTANTE EXECUTADO		ELEC. EXEC. FINAN FINAN CEIRA ANUAL GLOBAL V (A) A (B)
					AC	MA		FC	INICIO	FSM	AMCS	
		2002 I 8	Construção/beneficção de escolas e outros equipamentos educativos (Bibliotecas e outros)	EMPRESA	30.0	70.0	2002/01/01	300.000,00	300.000,00	3.602.131,33	3.602.131,33	30.01
		2002 I 9	Aquisição de Material e Equipamento para Escolas e outros Espaços Educativos.	OUTRA	100.0		2002/01/01	115.000,00	150.000,00	676.514,34	12.152,93	688.667,27
		2002 I 9						20.000,00	20.000,00	1.344,27	1.344,27	6.72
		2002 I 9						5.000,00	5.000,00	10.409,86	10.409,86	12.04
		2002 I 9						89.500,00	89.500,00			
		2002 I 9						500,00	500,00			
		2008 I 8	Centro Educativo de Ponte de Lima	EMPRESA	100.0		2008/06/21	2.790.000,00	15.000,00	35.218,26	1.003.710,00	1.078.928,26
		2008 I 8						2.717.000,00			398.037,29	36.73
		2008 I 8						40.000,00			22.111,22	55.28
		2008 I 8						10.000,00			4.676,27	66.74
		2008 I 8						23.000,00			18.885,42	62.11
		2009 I 2	Centro Educativo das Lajotas/Pentelinos	EMPRESA	20.0	80.0	2009/01/01	4.782.000,00	15.000,00	403.252,76	4.618.154,66	5.021.407,42
		2009 I 2						4.650.000,00			4.512.651,38	91.05
		2009 I 2						25.000,00			19.985,34	79.84
		2009 I 2						7.000,00			4.000,13	97.15
		2009 I 2						100.000,00			21.214,79	61.31
		2010 I 3	Construção de Pavilhão Gimnodesportivo	EMPRESA	100.0		2010/01/01	20.800,00	700.400,00	120.200,00		
		2012 I 2	Construção de Polidesportivos	EMPRESA	100.0		2012/01/01	5.500,00	50.000,00	55.500,00		
		2012 I 2						500,00				
		2012 I 2						5.000,00				
		2012 I 9	Construção de Pavilhão Gimnodesportivo da Facha	EMPRESA	100.0		2012/06/29	265.500,00	403.300,00	668.800,00		
		2012 I 9						265.000,00				
		2012 I 9						500,00				
		2012 I 10	Construção de Pavilhão Gimnodesportivo da Feitosa	EMPRESA	100.0		2012/06/29	265.500,00	512.480,00	777.980,00		
		2012 I 10						265.000,00				
		2012 I 10						500,00				
		2012 I 11	Construção de Pavilhão Gimnodesportivo de Ribeira	EMPRESA	100.0		2012/06/29	265.500,00	439.500,00	705.000,00		
		2012 I 11						500,00				
		2012 I 11						265.000,00				
		2012 I 13	Construção de Polidesportivo das Lajotas	EMPRESA	100.0		2012/06/29	92.000,00	92.000,00	92.000,00		
		2012 I 13						91.500,00				
		2012 I 13						500,00				
		2012 I 14	Construção de Polidesportivo de Azevedo	EMPRESA	100.0		2012/06/29	98.500,00	98.500,00	98.500,00		
		2012 I 14						98.000,00				
		2012 I 14						500,00				
2.2.			Saúde					1.000,00	3.000,00	439.096,34	439.096,34	99.14
2.2.1.			Serviços individuais de saúde					1.000,00	3.000,00	439.096,34	439.096,34	99.14
		2002 I 34	Aquisição de Terreno destinado a Extensão de Saúde.	OUTRA	100.0		2002/01/01	500,00	1.500,00	2.000,00		
		2002 I 61	Construção/beneficção de instalações de saúde	EMPRESA	100.0		2002/01/01	500,00	1.500,00	2.000,00		
2.4.			Habitado e serviços colectivos					4.852.600,00	12.222.500,00	17.085.100,00	12.184.007,37	1.957.021,76
2.4.1.			Habitado					552.500,00	564.500,00	1.117.000,00	1.094.317,21	106.683,38
		2002 I 35	Recuperação de Terreno para Construção de Habitação Social.	OUTRA	100.0		2002/01/01	500,00	1.500,00	2.000,00		
		2002 I 36	Construção de Casas para Habitação Social	EMPRESA	100.0		2002/01/01	450.000,00	560.000,00	1.010.000,00	802.780,07	79.710,37
		2002 I 37	Recuperação de Prédios Degradados Situados nas Zonas Urbanas de Ponte de Lima	EMPRESA	100.0		2002/01/01	300,00	1.500,00	2.000,00		

A TRANSPORTAR ... 10.496.771,06 3.723.280,00 14.220.051,00 13.382.332,81 6.231.039,04 25.793.372,65

[Handwritten signature]

[Handwritten signature]

OBJETIVO	CÓDIGO DA CLASSIFIC. ECONOMICA	CÓDIGO/ANO/TIPO/NÚMERO DO PROJ. ACÇÃO	DESCRIÇÃO	FORMA DE REALIZAÇÃO	DATA	FIM	ANO	MONTANTE PREVISTO		MONTANTE EXECUTADO		EDC. EDC. FINAN FINAN CLINA CLINA ANUAL ANUAL GLOBAL V (A) V (A) V (A) V (A)			
								ANOS SEQUENTES	TOTAL	ANOS SEQUENTES	TOTAL				
					A. TRANSPORTAR ...		10.496.771,00	3.723.280,00	14.220.851,00	14.282.333,81	6.321.039,34	25.703.372,65			
					2003 I 10	2003/09/09	2015/12/31	500,00	1.500,00	2.000,00					
					2010 I 8	2010/01/01	2012/12/31	46.000,00	46.000,00	46.000,00	109.372,85	15.217,70	125.190,55	33,08	
					2010 I 9	2010/01/01	2012/12/31	55.000,00	55.000,00	55.000,00	91.544,29	11.192,11	103.248,40	31,28	
2.4.2.								537.500,00	639.000,00	1.176.500,00	1.719.086,97	343.028,78	2.062.115,75	63,82	
2.4.2.1.								184.000,00	336.000,00	520.000,00	626.288,56	69.972,49	696.261,05	38,03	
					2002 I 38	2002/01/01	2015/12/31	5.000,00	150.000,00	155.000,00	408.031,62		408.031,62	72,47	
					2002 I 39	1996/01/01	2015/12/31	500,00	1.500,00	2.000,00	5.233,55		5.233,55	72,35	
					2002 I 40	1999/01/01	2015/12/31	100.000,00	150.000,00	250.000,00	33.770,08		35.482,53	11,91	
					2002 I 95	2002/01/01	2015/12/31	3.500,00	15.000,00	18.500,00	4.306,11		4.696,87	11,16	
					2002 I 95			1.000,00			298,24		298,24	29,83	
					2002 I 95			2.000,00			82,90		82,90	4,63	
					2003 I 7			500,00							
					2003 I 7			33.500,00	15.000,00	88.500,00	59.947,28		117.616,46	78,46	
					2003 I 7			31.000,00			30.213,59		30.213,59	91,47	
					2003 I 7			500,00			27.453,50		27.453,50	65,37	
					2003 I 9			500,00							
					2003 I 9			500,00							
					2003 I 9			1.000,00							
					2003 I 11			1.000,00							
					2003 I 11			1.000,00							
					2002 I 42			353.500,00	303.000,00	656.500,00	1.092.799,41		1.365.854,70	77,24	
					2002 I 42			353.000,00	300.000,00	653.000,00	541.799,41		814.854,70	77,35	
					2002 I 43			500,00	3.000,00	3.500,00	351.000,00		351.000,00	99,27	
					2002 I 51			1.807.800,00	7.291.500,00	9.099.300,00	7.131.666,37		1.074.070,46	8,05	
					2002 I 51			365.300,00	1.500.000,00	1.865.300,00	7.033.437,18		7.256.057,25	60,94	
					2002 I 53			10.000,00	30.000,00	40.000,00	8.463,80		8.463,80	17,46	
					2002 I 53			9.500,00							
					2002 I 53			500,00							
					2009 I 3			5.000,00	2.000.000,00	2.005.000,00					
					2009 I 4			1.112.000,00	500,00	1.112.500,00					
					2011 I 13			5.000,00	1.500.000,00	1.505.000,00					
					2012 I 3			5.000,00	1.500.000,00	1.505.000,00					
					2012 I 4			300.500,00	511.000,00	811.500,00					
					2012 I 4			299.500,00							
					2012 I 4			1.000,00							
					2012 I 5			5.000,00	250.000,00	255.000,00					
					2002 I 64			938.600,00	1.650.000,00	2.588.600,00	1.214.564,69		74.740,39	1.289.309,08	7,96
					2002 I 66			290.100,00	150.000,00	440.100,00	572.629,33		34.746,20	607.375,11	11,98
					2002 I 66			111.000,00	150.000,00	261.000,00	171.964,23		33.097,62	205.061,85	29,82
					2002 I 66			110.000,00			33.097,62		33.097,62	30,09	
					2002 I 66			1.000,00							
					2010 I 13			5.000,00							
					2010 I 14			5.000,00							
					2010 I 15			5.000,00							
					2010 I 15			11.955.671,00	11.955.240,00	25.214.951,00	25.643.167,78		7.237.749,28	37.499.057,06	

OBJETIVO	CÓDIGO DA CLASSIFIC. ECONÓMICA	CÓDIGO DO PROJ. ACÇÃO	CÓDIGO/ANO/TIPO/NÚMERO	DESCRIÇÃO	FORMA DE REALIZAÇÃO	FONTES DE FINANCIAMENTO		DATAS	MONTANTE EXECUTADO				CICL. EXEC. FINANÇ. FINAN. CÉLULA ANUAL GLOBAL R 14.0 R 15)			
						AC	AA		PC	INÍCIO	FTM	ANO		AMOS SEQUENTES	TOTAL	ANTERIORES
								A TRANSPORTAR ...	13.339.671,60	11.555.250,00	25.314.931,30	19.649.187,18	7.839.791,28	37.689.987,06		
			2011 1 15	Abastecimento de Água ao Concelho-Freguesia Rendufe	EMPREITADA	100.0	2011/01/01	2013/12/31	234.500,00	480.000,00	434.500,00					
			2011 1 16	Abastecimento de Água ao Concelho-Freguesia Vilar do Monte	EMPREITADA	100.0	2011/01/01	2013/12/31	159.000,00	400.000,00	400.000,00					
			2011 1 17	Abastecimento de Água ao Concelho-Freguesia Moreira do Lima (Zona Alta)	EMPREITADA	100.0	2011/01/01	2013/12/31	5.000,00	200.000,00	205.000,00					
			2011 1 18	Abastecimento de Água ao Concelho-Freguesia Refoios (Vizariça)	EMPREITADA	100.0	2011/01/01	2013/12/31	5.000,00	300.000,00	305.000,00					
			2011 1 19	Abastecimento de Água ao Concelho-Freguesia Realinas	EMPREITADA	100.0	2011/01/01	2013/12/31	119.000,00	200.000,00	314.000,00					
2.4.5.			2002 1 55	Resíduos sólidos	OUTRA	100.0	2002/01/01	2015/12/31	47.000,00	76.500,00	123.500,00	142.837,67	7.077,42	149.915,09	15.06	56.29
			2002 1 55	Equipamentos e Equipamento para os Serviços de Limpeza	OUTRA	100.0	2002/01/01	2015/12/31	46.500,00	75.000,00	121.500,00	142.837,67	7.077,42	149.915,09	15.22	56.71
			2009 1 6	Construção de Equipamentos de Valorização de Resíduos Sólidos	EMPREITADA	100.0	2009/01/01	2015/12/31	45.000,00	1.500,00	2.000,00					15.33
2.4.6.			2002 1 28	Proteção do meio ambiente e conservação da natureza	OUTRA	100.0	2002/01/01	2012/12/31	978.200,00	2.001.000,00	2.980.200,00	951.534,66	351.441,33	1.302.975,99	35.89	33.14
2.4.6.1.			2002 1 28	Defesa do Meio Ambiente	OUTRA	100.0	2002/01/01	2012/12/31	978.200,00	1.999.500,00	2.978.200,00	951.534,66	351.441,33	1.302.975,99	35.91	33.16
			2002 1 28	Aquisição de Terreno para Área Protegida das Lapouas de Bertandos e S. Pedro de Arcos	OUTRA	100.0	2002/01/01	2012/12/31	8.700,00	6.700,00	6.700,00	152.194,25	95,79	152.194,25		
			2002 1 28	Construção de Equipamentos Áreas Protegidas das Lapouas de Bertandos e S. Pedro de Arcos	EMPREITADA	100.0	2002/01/01	2012/12/31	1.600,00	1.000,00	1.000,00	352.230,29		302.170,29	99,87	
			2002 1 28	Construção/Recuperação de Espaços Verdes	EMPREITADA	100.0	2002/01/01	2015/12/31	580,00	1.500,00	2.080,00					
			2002 1 28	Aquisição de Equipamento Diverso para Jardins, Parques Municipais e Ambiente	OUTRA	100.0	2002/01/01	2015/12/31	32.500,00	90.000,00	122.500,00	161.985,77	12.239,04	174.224,81	37,66	61,24
			2002 1 31	Aquisição de Equipamento para a Área Protegida das Lapouas de Bertandos e S. Pedro d'Arcos.	OUTRA	100.0	2002/01/01	2012/12/31	30.000,00							
			2002 1 31						500,00						19,23	
			2002 1 31						1.000,00						100,00	
			2002 1 31						1.000,00							
			2002 1 31						20.500,00		20.500,00	240.130,34	12.183,31	252.513,85	59,43	96,81
			2002 1 31						20.800,00							69,43
			2002 1 31						500,00							29,59
			2009 1 7	Quartel de Santa Justa-Centro de Interpretação e Vivência Activa da Natureza	EMPREITADA	100.0	2009/01/01	2014/12/31	50.000,00	250.500,00	300.500,00					
			2009 1 8	Recuperação Paleontológica de Fedrezas	EMPREITADA	100.0	2009/01/01	2015/12/31	21.000,00	150.000,00	171.000,00					
			2009 1 8						20.000,00							
			2009 1 8						1.000,00							
			2009 1 9	Ações de Reflorestação	EMPREITADA	100.0	2009/01/01	2015/12/31	500,00	1.500,00	2.000,00					
			2010 1 16	Musealização Património Mineralógico da Cabeção	EMPREITADA	100.0	2010/01/01	2015/12/31	1.000,00	1.500,00	2.500,00					
			2010 1 16						500,00							
			2010 1 16						500,00							
			2010 1 18	Requalificação do Monte de Santo Ovidio	EMPREITADA	100.0	2010/01/01	2015/12/31	1.000,00	3.000,00	4.000,00					
			2010 1 18						500,00							
			2010 1 18						500,00							
			2010 1 18	Casa de Montanha - Centro de Acolhimento e Núcleo Patrimonial - Carquejo	EMPREITADA	100.0	2010/01/01	2015/12/31	170.000,00	150.000,00	320.000,00					
			2011 1 6						150.000,00							
			2011 1 6						20.000,00							
									14.233.871,60	14.023.760,00	28.853.631,30	30.646.157,09	7.930.672,52	38.379.429,61		

Handwritten signatures and initials are present in the right margin of the page, including a large signature that appears to read "Elmilda".

OBJETIVO	CÓDIGO DA CLASSIFIC. ECONÓMICA	CÓDIGO/FUNO/TIPO/NÚMERO DO PROJ. ACÇÃO	DESCRIÇÃO	FORMA DE REALIZAÇÃO	FONTE DE FINANCIAMENTO	DATAS		MONTANTE PREVISTO		MONTANTE EXECUTADO		EXEC. FINAN. CLIPA ANUAL GLOBAL A (A) B (B)			
						AA	FC	INICIO	FIN	AM0	AM0S SEQUENTES		TOTAL	AM0	AM0S ANTERIORES
					100.0		2002/01/01	2015/12/31	15.155.371,00	16.014.289,00	31.169.651,00	30.236.881,61	8.271.399,31	40.508.079,84	
	05/0701007	2002 I 16	Recuperação de Edifícios de Centro Histórico de Ponte de Linda.	EMPRESARIAL					50.000,00	150.000,00	160.000,00	466.905,37		74,16	
	05/0701007	2002 I 17	Aplicação de Injeção Plastificada a Equipamentos Sociais e Culturais.	OUTRA					75.500,00	300.000,00	375.500,00	271.000,00	71.000,00	349.500,00	39,16
	11	2002 I 20	Aquisição de maquinaria e equipamento para diversas instalações culturais	OUTRA					143.600,00	150.000,00	293.600,00	437.425,53	93.384,32	531.009,85	65,17
	05/070104	2002 I 20		EMPRESARIAL					8.600,00			8.601,88		89,28	
	05/0701062	11		EMPRESARIAL					133.000,00			146.634,34		65,14	
	05/070111	11		OUTRA					2.000,00			48,20		2,40	
	16	2004 I 1	Artigos e Objectos de Valor	OUTRA					2.000,00	15.000,00	17.000,00	45.693,00		651,90	
	05/070112	16		OUTRA					1.000,00			651,90		65,19	
	07/070112	16		OUTRA					300,00						
	08/070112	16		OUTRA					500,00						
	01	2007 I 8	Restauração de Edifícios/Equipamentos Classificados de Interesse Público	EMPRESARIAL					1.000,00	15.000,00	16.000,00	164.742,86		164.742,86	91,15
	05/0701037	01		EMPRESARIAL					360,00						
	05/070112	01		EMPRESARIAL					300,00						
	05/0701037	17	Biblioteca, Centro de Informação e de Conhecimento	EMPRESARIAL					1.500,00	1.500,00	2.000,00				
	18	2009 I 19	Casa da Terra - Centro de Prom. de Turismo Verde	EMPRESARIAL					61.000,00	1.500,00	62.500,00	144.748,16	21.282,99	166.031,15	34,89
	05/0701037	18		EMPRESARIAL					50.000,00						
	05/070107	18		EMPRESARIAL					500,00						
	05/070108	18		EMPRESARIAL					10.000,00						
	05/070108	18		EMPRESARIAL					356.000,00						
	05/07011002	18		EMPRESARIAL					305.000,00						
	05/0701037	06		EMPRESARIAL					300,00						
	05/070107	06		EMPRESARIAL					500,00						
	05/070108	06		EMPRESARIAL					50.000,00						
	05/07011002	06		EMPRESARIAL					280.000,00						
	05/0701037	22		EMPRESARIAL					260.000,00						
	05/07011002	22		OUTRA					20.000,00						
	05/07011002	28	Equipamento para o Centro Histórico	OUTRA					15.000,00	15.000,00	35.000,00				
	31	2011 I 1	Museu do Brinquedo	OUTRA					150.000,00	15.000,00	520.000,00				
	05/0701037	31		EMPRESARIAL					100.000,00						
	05/070107	31		EMPRESARIAL					60.000,00						
	05/070108	31		EMPRESARIAL					195.000,00						
	05/07011002	31		EMPRESARIAL					525.000,00						
	05/0701037	34		EMPRESARIAL					1.000,00						
	35	2011 I 10	Recuperação de Edifício-Casa Torreada dos Barboas	EMPRESARIAL					350.500,00	2.100.000,00	2.250.500,00	77.937,41		77.937,41	
	05/0701037	35		EMPRESARIAL					150.000,00						
	05/07011002	35		OUTRA					4.000,00	35.000,00	39.000,00				
	05/07010413	36	Valorização do Caminho Português de Santiago	OUTRA					1.000,00						
	05/0701037	36		EMPRESARIAL					1.000,00						
	05/070395	36		EMPRESARIAL					1.000,00						
	05/070396	36		EMPRESARIAL					1.000,00						

A TRANSPORTAR ... 17.279.471,00 18.822.280,00 36.102.751,00 33.919.700,16 8.296.050,71 43.217.150,87

Handwritten signatures and initials in blue ink, including a large signature on the right side of the page.

OBJETIVO	CÓDIGO DA CLASSIFIC. ECONÓMICA	CÓDIGO/ANO/TIPO/RUBRICA DO PROJ. ACÇÃO	DESCRIÇÃO	FORMA DE REALIZAÇÃO	FONTES DE FINANCIAMENTO		DATAS		MONTANTE PRESTADO		MONTANTE EXECUCO							
					AC	NA	PC	INICIO	FIN	ANO	ANOS SEQUENTES	TOTAL	AMOS ANTERIORES	ANO	TOTAL	FINANÇEA	EXEC.	
2.5.2.	05/070101	01	Centro de Interpretação de História Militar de Ponte de Lima	OUTRA	100.0	2012/01/01	2015/12/31	100.000,00	152.000,00	252.000,00	33.316.789,16	3.396.459,71	43.217.150,87					
					1.900,00													
					1.000,00													
					46.000,00													
					50.000,00													
					126.000,00													
					10.000,00													
					36.900,00													
					30.000,00													
					50.900,00													
3.818.500,00																		
700.000,00																		
125.000,00																		
100.0	2002/01/01	2015/12/31	100.000,00	300.000,00	400.000,00	339.832,90	53.317,26	393.170,16	53.32	53.14								
5.000,00																		
5.000,00																		
70.000,00																		
30.000,00																		
750.000,00																		
400.000,00																		
350.000,00																		
51.000,00																		
500,00																		
50.000,00																		
500,00																		
50.500,00																		
100.0	2002/01/01	2015/12/31	50.500,00	300.000,00	350.500,00	484.914,94	182.635,16	1.799.097,33	24.35	71.49								
50.000,00																		
50.000,00																		
140.000,00																		
100.000,00																		
155.000,00																		
48.500,00																		
105.000,00																		
500,00																		
500,00																		
50.000,00																		
48.000,00																		
100.0	2009/01/01	2015/12/31	50.000,00	300.000,00	350.000,00	106.654,94	1.508.754,62	56.13	79.74									
500,00																		
500,00																		
140.000,00																		
100.000,00																		
155.000,00																		
48.500,00																		
105.000,00																		
500,00																		
500,00																		
50.000,00																		
48.000,00																		
100.0	2009/01/01	2015/12/31	50.000,00	300.000,00	350.000,00	106.654,94	1.508.754,62	56.13	79.74									
500,00																		
500,00																		
140.000,00																		
100.000,00																		
155.000,00																		
48.500,00																		
105.000,00																		
500,00																		
500,00																		
50.000,00																		
48.000,00																		
100.0	2009/01/01	2015/12/31	50.000,00	300.000,00	350.000,00	106.654,94	1.508.754,62	56.13	79.74									
500,00																		
500,00																		
140.000,00																		
100.000,00																		
155.000,00																		
48.500,00																		
105.000,00																		
500,00																		
500,00																		
50.000,00																		
48.000,00																		

A TRANSPORTAR ... 19.776.373,00 84.190.260,00 43.967.251,00 39.283.961,06 3.853.219,76 49.237.151,82

[Handwritten signature]

OBJETIVO	CLASSIFIC. ECONOMICA	PROJ. AÇÃO	CD/100/ANO/TIPO/NUMERO DO	DESCRIÇÃO	FORMA DE REALIZAÇÃO	ORÇAMENTO	DATA	ANO	ANO SEQUENTES	TOTAL	ANEXOS	ANEXOS	ANO	TOTAL	EXEC. EXEC. FICAR FICAR CECRA CECRA ANUAL GLOBAL	
	04/0703001	05	2002 I 29	Construção e Conservação de Passeios e Outros Espaços Públicos	EMPRESARIAL	100.0	2002/01/01 2015/12/31	50.000,00	150.000,00	200.000,00	40.130,43	40.130,43	40.130,43	40.130,43	16,7%	
	04/0703009	06	2002 I 30	Sinalização e Trânsito	OUTRA	100.0	2002/01/01 2015/12/31	50.000,00	150.000,00	200.000,00	35.215,67	35.215,67	35.215,67	35.215,67	15,3%	
	04/070113	07	2002 I 31	Elaboração de Estudos e projetos de Obras em Vias de Comunicação	OUTRA	100.0	2002/01/01 2015/12/31	500,00	1.500,00	2.000,00						
	04/07011002	10	2003 I 1	Aquisição de equipamento para sinalização e trânsito	OUTRA	100.0	2003/01/01 2015/12/31	9.000,00	15.000,00	24.000,00	115.067,41	115.067,41	115.067,41	115.067,41	98,5%	
	04/0703001	27	2010 I 22	Acessos ao Centro Educativo de Arcozelo	EMPRESARIAL	100.0	2010/01/01 2015/12/31	150.000,00	100.000,00	250.000,00						
	04/0703001	28	2010 I 23	Acessos ao Belvedere Simplicio da Correiã	EMPRESARIAL	100.0	2010/01/01 2015/12/31	200.000,00	150.000,00	350.000,00						
	04/0703001	32	2010 I 23	Beneficição da Rede Viária Municipal na Vila de Ponte de Lima	EMPRESARIAL	100.0	2010/01/01 2015/12/31	1.000.000,00	3.600.000,00	4.600.000,00						
3.3.1.2.				Estacionamentos				475.500,00	101.500,00	577.000,00	335.057,81	335.057,81	335.057,81	406.095,61	741.703,42	85,40
	04/070101	01	2002 I 44	Aplicação de Terrenos para Parques de Estacionamento	OUTRA	100.0	2002/01/01 2015/12/31	250.500,00	1.500,00	252.000,00						
	04/0701005	03	2002 I 46	Construção de Parques de Estacionamento	EMPRESARIAL	100.0	2002/01/01 2015/12/31	175.000,00	50.000,00	225.000,00	113.114,62	113.114,62	113.114,62	113.114,62	89,2%	
	04/0701043	04	2002 I 47	Construção de Abrigos de Passageiros nas Paragens de Autocarros	EMPRESARIAL	100.0	2002/01/01 2015/12/31	50.000,00	70.000,00	120.000,00	118.833,19	118.833,19	118.833,19	118.833,19	99,0%	
3.4.				Comércio e turismo				65.000,00	195.000,00	260.000,00	1.805.110,74	1.805.110,74	1.805.110,74	34.662,95	1.839.773,69	53,33
3.4.1.				Merçados e feiras				65.000,00	195.000,00	260.000,00	1.805.110,74	1.805.110,74	1.805.110,74	34.662,95	1.839.773,69	53,33
	04/0701003	02	2003 I 2	Valorização Paisagística das Margens do Rio Lima - Feira e Mercado do Gado.	EMPRESARIAL	100.0	2003/01/01 2015/12/31	50.000,00	150.000,00	200.000,00	1.757.473,86	1.757.473,86	1.757.473,86	1.757.473,86	1.757.473,86	91,1%
	04/070115	02	2007 I 4	Aquisição de Equipamento para Diversas Instalações de Mercados e Feiras	OUTRA	100.0	2007/01/01 2015/12/31	15.000,00	45.000,00	60.000,00	47.636,78	47.636,78	47.636,78	47.636,78	56,00%	
	04/0701002	02	2007 I 4					10.000,00							81,6%	
	04/070111	02	2007 I 4					2.500,00								
	04/070115	02	2007 I 4					2.500,00								
TOTAL GERAL								26.777.025,75	36.654.780,00	59.431.865,75	67.777.201,60	67.777.201,60	67.777.201,60	11.974.417,22	59.751.618,82	48,33

Anexações

a) Execução Financeira Anual = (Executado no Ano + 100) / Previsto no Ano

b) Execução Financeira Global = (Total Executado + 100) / (Realizado em Anos Anteriores + Total Previsto)

ÓRGÃO EXECUTIVO

Em 15 de Abril de 2013
 Filipe Agostinho Cruz
 Estale Soares da Rocha Almeida
 17 April 2013
 Foi dada a seguinte alta

ÓRGÃO DELIBERATIVO
 Em 20 de Abril de 2013

Página : 1

OBJECTIVO	CÓDIGO DA CLASSIFIC. ECONÓMICA	CÓDIGO/ANO/TIPO/NÚMERO DO PROJ. ACÇÃO	DESCRIÇÃO	FORMA DE REALIZAÇÃO	FONTES DE FINANCIAMENTO		DATA	FIM	MONTANTE PREVISTO		MONTANTE EXECUTADO		EXEC. FINAN. FINAN. CEIRA CEIRA ANUAL GLOBAL V (A) V (B)		
					AA	AC			AMC	AMC SECURITIES	TOTAL	AMC		AMC SECURITIES	TOTAL
1.			Funções gerais												
1.1.			Proteção e ordem públicas												
1.1.1.			Proteção civil e luta contra Incêndios												
2.1.1.1.	04/680701	01	Ampliação das Instalações da Secção de Frelvo dos Bombeiros V. Ponte Linda	ADM. DIR.	100.0	305.245,00	2010/01/01	2015/12/31	305.245,00	301.500,00	626.745,00	264.698,94	264.698,94	81.38	42.23
2.1.1.1.	04/680701	11	Apoio a Bombeiros e Sapadores	ADM. DIR.	100.0	374.745,00	2012/01/01	2015/12/31	4.803.000,00	5.402.500,00	10.205.500,00	2.937.767,53	2.937.767,53	81.51	62.37
2.1.1.1.	05/680701	04	Funções sociais												
2.1.1.1.	05/680701	06	Educação	ADM. DIR.	100.0	2.134.500,00	2012/01/01	2015/12/31	2.134.500,00	2.153.000,00	4.287.500,00	1.726.114,57	1.726.114,57	80.87	40.26
2.1.1.1.	05/680701	07	Educação não superior	ADM. DIR.	100.0	408.000,00	2012/01/01	2015/12/31	408.000,00	451.500,00	859.500,00	336.120,75	336.120,75	82.38	39.11
2.1.1.1.	05/680701	08	Educação Pré-Escolar	ADM. DIR.	100.0	540,00	2002/01/01	2015/12/31	1.500,00	1.500,00	3.000,00				
2.1.1.1.	05/680701	09	Construção de Jardins de Infância nas Freguesias	ADM. DIR.	100.0	77.500,00	2012/01/01	2015/12/31	150.000,00	150.000,00	287.500,00	49.459,38	49.459,38	78.01	38.58
2.1.1.1.	05/680701	10	Apoio a Juntas de Freguesia no âmbito Pré-Escolar	ADM. DIR.	100.0	330.000,00	2012/01/01	2015/12/31	300.000,00	300.000,00	630.000,00	275.462,49	275.462,49	83.53	43.76
2.1.1.1.	05/680701	11	Apoio a Associações/Instituições no âmbito Pré-Escolar	ADM. DIR.	100.0	1.726.000,00	2012/01/01	2015/12/31	1.700.000,00	1.700.000,00	3.426.000,00	1.389.993,78	1.389.993,78	80.53	40.57
2.1.1.2.	05/6405010209	10	Educação Básica Secundário	ADM. DIR.	100.0	545.000,00	2012/01/01	2015/12/31	800.000,00	800.000,00	1.365.000,00	438.463,76	438.463,76	77.81	32.12
2.1.1.2.	05/64050109	13	Apoio a Associações e Apropriações no âmbito do Ensino Básico	ADM. DIR.	100.0	486.000,00	2012/01/01	2015/12/31	450.000,00	450.000,00	936.000,00	412.753,02	412.753,02	84.93	44.10
2.1.1.3.	05/640701	14	Apoio a Associações/Instituições - BECA	ADM. DIR.	100.0	675.000,00	2012/01/01	2015/12/31	450.000,00	450.000,00	1.125.000,00	536.771,00	536.771,00	79.82	47.89
2.1.1.3.	05/680701	02	Ensino Técnico Profissional	ADM. DIR.	100.0	500,00	2012/01/01	2015/12/31	1.500,00	1.500,00	2.000,00				
2.3.			Segurança e acção sociais												
2.3.2.	05/680701	01	Acção social	ADM. DIR.	100.0	1.461.000,00	2012/01/01	2015/12/31	1.130.000,00	1.130.000,00	2.651.000,00	1.574.303,92	1.574.303,92	31.22	48.06
2.3.2.	05/680701	02	Construção de Centros Sociais e Lares.	ADM. DIR.	100.0	500.000,00	2002/01/01	2015/12/31	300.000,00	300.000,00	600.000,00	456.190,47	456.190,47	31.22	48.06
2.3.2.	05/680701	03	Programa de Luta Contra a Pobreza e Outros	ADM. DIR.	100.0	150.000,00	2002/01/01	2015/12/31	300.000,00	300.000,00	450.000,00	378.830,40	378.830,40	55.68	55.78
2.4.			Construção de Creches												
2.4.5.	05/680701	01	Construção de Centros de Reabilitação Deficientes	ADM. DIR.	100.0	20.000,00	2012/01/01	2015/12/31	30.000,00	30.000,00	50.000,00	11.453,85	11.453,85	3.41	5.01
2.4.5.	05/680701	02	Programa de Luta Contra a Pobreza e Outros	ADM. DIR.	100.0	500.000,00	2012/01/01	2015/12/31	1.130.000,00	1.130.000,00	2.651.000,00	1.574.303,92	1.574.303,92	31.22	48.06
2.4.5.	05/680701	03	Programa de Luta Contra a Pobreza e Outros	ADM. DIR.	100.0	150.000,00	2002/01/01	2015/12/31	300.000,00	300.000,00	450.000,00	378.830,40	378.830,40	55.68	55.78
2.4.6.			Construção de Centros de Reabilitação Deficientes												
2.4.6.1.	04/6202502	03	Programa de Luta Contra a Pobreza e Outros	ADM. DIR.	100.0	1.461.000,00	2012/01/01	2015/12/31	1.130.000,00	1.130.000,00	2.651.000,00	1.574.303,92	1.574.303,92	31.22	48.06
2.4.6.1.	04/6202502	04	Programa de Luta Contra a Pobreza e Outros	ADM. DIR.	100.0	500.000,00	2002/01/01	2015/12/31	300.000,00	300.000,00	450.000,00	378.830,40	378.830,40	55.68	55.78
2.4.6.1.	04/6202502	05	Programa de Luta Contra a Pobreza e Outros	ADM. DIR.	100.0	150.000,00	2002/01/01	2015/12/31	300.000,00	300.000,00	450.000,00	378.830,40	378.830,40	55.68	55.78
2.5.			Apoio a Centros Paroquiais no âmbito Social												
2.5.1.	05/640701	01	Habitado e serviços colectivos	ADM. DIR.	100.0	181.000,00	2012/01/01	2015/12/31	150.000,00	150.000,00	331.000,00	184.895,76	184.895,76	37.51	31.45
2.5.1.	05/640701	02	Habitado e serviços colectivos	ADM. DIR.	100.0	400.000,00	2012/01/01	2015/12/31	1.050.000,00	1.050.000,00	1.450.000,00	1.354.275,65	1.354.275,65	78.91	59.55
2.5.1.	05/640701	03	Habitado e serviços colectivos	ADM. DIR.	100.0	350.000,00	2012/01/01	2015/12/31	900.000,00	900.000,00	1.250.000,00	1.354.275,65	1.354.275,65	78.18	62.51
2.5.1.	05/640701	04	Habitado e serviços colectivos	ADM. DIR.	100.0	350.000,00	2012/01/01	2015/12/31	900.000,00	900.000,00	1.250.000,00	1.354.275,65	1.354.275,65	78.18	62.51
2.5.1.	05/640701	05	Habitado e serviços colectivos	ADM. DIR.	100.0	50.000,00	2012/01/01	2015/12/31	150.000,00	150.000,00	200.000,00	42.000,00	42.000,00	84.00	21.00
2.5.1.	05/640701	06	Habitado e serviços colectivos	ADM. DIR.	100.0	50.000,00	2012/01/01	2015/12/31	150.000,00	150.000,00	200.000,00	42.000,00	42.000,00	84.00	21.00
2.5.1.	05/640701	07	Habitado e serviços colectivos	ADM. DIR.	100.0	807.500,00	2012/01/01	2015/12/31	1.009.500,00	1.009.500,00	1.817.000,00	439.829,24	439.829,24	54.47	24.83
2.5.1.	05/640701	08	Habitado e serviços colectivos	ADM. DIR.	100.0	442.000,00	2012/01/01	2015/12/31	409.500,00	409.500,00	851.500,00	199.803,90	199.803,90	45.20	23.46
2.5.1.	05/640701	09	Habitado e serviços colectivos	ADM. DIR.	100.0	15.000,00	2006/01/01	2015/12/31	15.500,00	15.500,00	31.000,00				
2.5.1.	05/640701	10	Habitado e serviços colectivos	ADM. DIR.	100.0	132.000,00	2012/01/01	2015/12/31	180.000,00	180.000,00	372.000,00	188.155,75	188.155,75	86.34	44.87
2.5.1.	05/620107	00	Festival Internacional de Jardins	OUTRA	1.000,00	234.500,00	80.9.20.2/04/16	2015/12/31	228.000,00	228.000,00	462.500,00	33.646,15	33.646,15	14.35	7.28
2.5.1.	05/620107	00	Festival Internacional de Jardins	OUTRA	1.000,00	50.000,00			50.000,00	50.000,00	100.000,00	19,78	19,78	7,82	4,02
2.5.1.	05/620107	00	Festival Internacional de Jardins	OUTRA	1.000,00	5.000,00			5.000,00	5.000,00	10.000,00	1.394,89	1.394,89	38,10	18,10
2.5.1.	05/620107	00	Festival Internacional de Jardins	OUTRA	1.000,00	5.000,00			5.000,00	5.000,00	10.000,00	1.394,89	1.394,89	38,10	18,10
2.5.1.	05/620107	00	Festival Internacional de Jardins	OUTRA	1.000,00	5.000,00			5.000,00	5.000,00	10.000,00	1.394,89	1.394,89	38,10	18,10
2.5.1.	05/620107	00	Festival Internacional de Jardins	OUTRA	1.000,00	5.000,00			5.000,00	5.000,00	10.000,00	1.394,89	1.394,89	38,10	18,10
2.5.1.	05/620107	00	Festival Internacional de Jardins	OUTRA	1.000,00	5.000,00			5.000,00	5.000,00	10.000,00	1.394,89	1.394,89	38,10	18,10
2.5.1.	05/620107	00	Festival Internacional de Jardins	OUTRA	1.000,00	5.000,00			5.000,00	5.000,00	10.000,00	1.394,89	1.394,89	38,10	18,10
2.5.1.	05/620107	00	Festival Internacional de Jardins	OUTRA	1.000,00	5.000,00			5.000,00	5.000,00	10.000,00	1.394,89	1.394,89	38,10	18,10
2.5.1.	05/620107	00	Festival Internacional de Jardins	OUTRA	1.000,00	5.000,00			5.000,00	5.000,00	10.000,00	1.394,89	1.394,89	38,10	18,10
2.5.1.	05/620107	00	Festival Internacional de Jardins	OUTRA	1.000,00	5.000,00			5.000,00	5.000,00	10.000,00	1.394,89	1.394,89	38,10	18,10
2.5.1.	05/620107	00	Festival Internacional de Jardins	OUTRA	1.000,00	5.000,00			5.000,00	5.000,00	10.000,00	1.394,89	1.394,89	38,10	18,10
2.5.1.	05/620107	00	Festival Internacional de Jardins	OUTRA	1.000,00	5.000,00			5.000,00	5.000,00	10.000,00	1.394,89	1.394,89	38,10	18,10
2.5.1.	05/620107	00	Festival Internacional de Jardins	OUTRA	1.000,00	5.000,00			5.000,00	5.000,00	10.000,00	1.394,89	1.394,89	38,10	18,10
2.5.1.	05/620107	00	Festival Internacional de Jardins	OUTRA	1.000,00	5.000,00			5.000,00	5.000,00	10.000,00	1.394,89	1.394,89	38,10	18,10
2.5.1.	05/620107	00	Festival Internacional de Jardins	OUTRA	1.000,00	5.000,00			5.000,00	5.000,00	10.000,00	1.394,89	1.394,89	38,10	18,10
2.5.1.	05/620107	00	Festival Internacional de Jardins	OUTRA	1.000,00	5.000,00			5.000,00	5.000,00	10.000,00	1.394,89	1.394,89	38,10	18,10
2.5.1.	05/620107	00	Festival Internacional de Jardins	OUTRA	1.000,00	5.000,00			5.000,00	5.000,00	10.000,00	1.394,89	1.394,89	38,10	18,10
2.5.1.	05/620107	00	Festival Internacional de Jardins	OUTRA	1.000,00	5.000,00			5.000,00	5.000,00	10.000,00	1.394,89	1.394,89	38,10	18,10
2.5.1.	05/620107	00	Festival Internacional de Jardins	OUTRA	1.000,00	5.000,00			5.000,00	5.000,00	10.000,00	1.394,89	1.394,89	38,10	18,10
2.5.1.	05/620107	00	Festival Internacional de Jardins	OUTRA	1.000,00	5.000,00			5.000,00	5.000,00	10.000,00	1.394,89	1.394,89	38,10	18,10
2.5.1.	05/620107	00	Festival Internacional de Jardins	OUTRA	1.000,00	5.000,0									

OBJETIVO	CÓDIGO DA CLASSIFIC. ECONÔMICA	CÓDIGO/ANO/TIPO/NÚMERO DO PROJ. AÇÃO	DESCRIÇÃO	FORMA DE REALIZAÇÃO	FONTES DE FINANCIAMENTO		DADOS		MONTANTE PREVISTO		MONTANTE EXECUTADO		EXERC. FINANC. ANUAL GLOBAL	EXERC. FINANC. ANUAL GLOBAL		
					AC	NA	FC	INICIO	FTM	ANO	AMOS SEQUENTES	TOTAL			AMOS ANTERIORES	ANO
2.5.2.		40	2012 A 15	Desporto, recreio e lazer Construção/Beneficiação de instalações desportivas, de recreio e lazer. Projetos de dinamização desportiva Apoio à Associações/Instituições de Dinamização Desportiva Outras atividades cívicas e religiosas Arranjos Urbanísticos e Outros Apoio à Associações/Instituições no âmbito de Atividades Cívicas	ADM. DIR.	100.0	2002/01/01	2015/12/31	4.762.745,00	5.164.000,00	9.466.745,00	2.928.279,57	2.762.441,11	5.491.020,79		
		40	2012 A 15		ADM. DIR.	100.000,00			40.960,00						7.471,32	
		40	2012 A 15		ADM. DIR.	30.860,00			30.860,00							3.686,96
		40	2012 A 15		ADM. DIR.	7.000,00			7.000,00							12,27
2.5.3.		32	2010 A 2	Turismo Terra FINECIA(Fundo de Apoio às Micro-Empresas) Outras funções Transferências entre administrações Delegação de competências - Juntas de Freguesia Freguesias com Rede Pública de Abastecimento de Água. Construção/Beneficiação de Instalações Esportivas e outras Equipamentos Esportivos Construção e Recuperação de Zonas Verdes e Áreas de Lazer Construção/Beneficiação de Jardins de Infância Ações a Desenvolver no âmbito do Contrato de Floresta Florestais	ADM. DIR.	100.0	2008/06/21	2015/12/31	5.677.000,00	11.343.000,00	17.020.000,00	14.629.387,02	3.365.900,55	17.995.287,57	59.29.56.86	
		33	2012 A 12		ADM. DIR.	100.0	2012/01/01	2015/12/31	5.000,00	150.000,00	200.000,00	22.395,20	22.395,20	22.395,20	22.395,20	
		31	2007 A 4		ADM. DIR.	100.0	2007/01/01	2015/12/31	20.000,00	60.000,00	80.000,00	23.254,00	23.254,00	23.254,00	23.254,00	
		32	2012 A 13		ADM. DIR.	100.0	2012/01/01	2015/12/31	10.000,00	60.000,00	70.000,00	2.159,75	2.159,75	2.159,75	2.159,75	
3.4.2.		01	2008 A 2	Outras	ADM. DIR.	100.0	2002/01/01	2015/12/31	30.000,00	60.000,00	90.000,00	18.289,82	18.289,82	18.289,82	18,43	
		04	2002 A 19		ADM. DIR.	100.0	2002/01/01	2015/12/31	5.000,00	30.000,00	35.000,00	8.461,63	8.461,63	8.461,63	18,47	
		05	2002 A 20		ADM. DIR.	100.0	2004/01/01	2015/12/31	1.500,00	60.000,00	61.500,00	3.623,00	3.623,00	3.623,00	5,99	
		06	2002 A 21		ADM. DIR.	100.0	2002/01/01	2015/12/31	1.840.000,00	390.000,00	2.230.000,00	1.315.243,14	1.315.243,14	1.315.243,14	74,28	
4.2.1.		02	2003 A 2	Outras	ADM. DIR.	100.0	2009/01/01	2015/12/31	61.000,00	150.000,00	211.000,00	211.912,45	211.912,45	211.912,45	63,47	
		03	2009 A 1		ADM. DIR.	100.0	2009/01/01	2015/12/31	60.000,00	60.000,00	120.000,00	58.500,94	58.500,94	58.500,94	48,77	
		03	2009 A 1		ADM. DIR.	100.0	2009/01/01	2015/12/31	3.181.000,00	8.838.000,00	12.019.000,00	11.485.803,43	11.485.803,43	11.485.803,43	94,74	
		02	2003 A 2		ADM. DIR.	100.0	2006/01/01	2015/12/31	700.000,00	2.100.000,00	2.800.000,00	3.039.797,21	3.039.797,21	3.039.797,21	108,92	
4.2.3.		02	2003 A 2	Cooperação Técnica e Financeira - Juntas de Freguesias	ADM. DIR.	100.0	2006/01/01	2015/12/31	1.400.000,00	3.000.000,00	4.400.000,00	4.781.761,89	4.781.761,89	4.781.761,89	81,42	
		02	2003 A 2		ADM. DIR.	100.0	2006/01/01	2015/12/31	20.000,00	60.000,00	80.000,00	80.000,00	80.000,00	80.000,00	19,13	
		03	2006 A 4		ADM. DIR.	100.0	2006/01/01	2015/12/31	100.000,00	300.000,00	400.000,00	487.000,89	487.000,89	487.000,89	43,42	
		05	2006 A 5		ADM. DIR.	100.0	2006/01/01	2015/12/31	50.000,00	150.000,00	200.000,00	22.221,40	22.221,40	22.221,40	15,36	
4.2.3.		03	2009 A 1	Outras	ADM. DIR.	100.0	2006/01/01	2015/12/31	100.000,00	300.000,00	400.000,00	390.000,00	390.000,00	390.000,00	97,50	
		03	2009 A 1		ADM. DIR.	100.0	2006/01/01	2015/12/31	150.000,00	450.000,00	600.000,00	585.000,00	585.000,00	585.000,00	97,50	
		03	2009 A 1		ADM. DIR.	100.0	2006/01/01	2015/12/31	9.744.245,00	15.169.000,00	24.913.245,00	14.733.361,41	14.733.361,41	14.733.361,41	59,13	
		03	2009 A 1		ADM. DIR.	100.0	2006/01/01	2015/12/31	1.000.000,00	3.000.000,00	4.000.000,00	3.950.000,00	3.950.000,00	3.950.000,00	98,75	

OBJETIVO	CÓDIGO DA CLASSIF. ECONÓMICA	CÓDIGO/ANO/TIPO/NÚMERO DO PROJ. ACÇÃO	RESERVAÇÃO	FORMA DE REALIZAÇÃO	FONTE DE FINANCIAMENTO		DADOS		MONTANTE PREVISTO		MONTANTE EXECUTADO		EXEC. EXEC. FINAR FINAR ANUAL GLOBAL % (A) % (B)		
					AC	MA	FC	INICIO	FIM	ANO	ANOS SEQUENTES	TOTAL		ANOS ANTERIORES	ANO
		2306 A 8	Aquisição de Viaturas Destinadas a Transportes Escolares e de Ideias	ADM. DIR.		100.0	2006/01/01	2015/12/31	9.746.245,00	15.169.000,00	24.913.245,00	14.733.981,41	6.697.146,94	20.751.128,25	
		2306 A 9	Aquisição de Equipamento de Limpeza Pública e Conservação de Rede Viária	ADM. DIR.		100.0	2006/01/01	2015/12/31	250.000,00	300.000,00	300.000,00	1.011.418,01	194.500,00	1.225.918,01	17,80
		2306 A 10	Construção de Casas Múltiplas	ADM. DIR.		100.0	2006/01/01	2015/12/31	140.000,00	300.000,00	440.000,00	168.853,62	4.999,03	155.152,65	4,39
		2306 A 11	Construção/Beneficiação de Comedores	ADM. DIR.		100.0	2006/01/01	2015/12/31	200.000,00	150.000,00	350.000,00	107.356,02	31.030,98	178.386,99	35,52
		2306 A 13	Construção/Beneficiação de Sedes de Junta de Freguesia	ADM. DIR.		100.0	2006/01/01	2015/12/31	5.000,00	1.500,00	6.500,00	54.110,62		54.110,62	83,28
		2306 A 14	Construção/Beneficiação de Polidesportivos e Outras Instalações	ADM. DIR.		100.0	2006/01/01	2015/12/31	50.000,00	150.000,00	200.000,00	159.459,24		159.459,24	79,73
		2306 A 15	Modernização Administrativa	ADM. DIR.		100.0	2006/01/01	2015/12/31	15.000,00	75.000,00	90.000,00	5.457,93	3.396,40	9.888,93	23,97
		2306 A 16	Construção/Beneficiação de Parques de Estacionamento	ADM. DIR.		100.0	2006/01/01	2015/12/31	100.000,00	150.000,00	250.000,00	73.254,38	8.746,24	87.999,72	8,74
		2306 A 19	Actividades de Âmbito Social, Cultural e Educativo	ADM. DIR.		100.0	2006/01/01	2015/12/31	300.000,00	750.000,00	1.050.000,00	938.839,34	217.109,65	1.153.948,99	72,31
		2009 A 2	Projectos de Mobilidade Sócio-Educativa	ADM. DIR.		100.0	2009/01/01	2015/12/31	1.000,00	1.500,00	2.500,00				
		2309 A 2							500,00						
		2309 A 2							500,00						
TOTAL GLOBAL									10.855.245,00	17.137.000,00	28.992.245,00	17.555.261,79	6.568.167,02	24.123.728,81	60,51

Anotações

- a) Execução Financeira Anual = (Execução no Ano * 100) / Previsto no Ano
- b) Execução Financeira Global = (Total Executado * 100) / (Realizado em Anos Anteriores + Total Previsto)

ÓRGÃO EXECUTIVO

Em 25 de Novembro de 2013

Em 25 de Novembro de 2013

ÓRGÃO DELIBERATIVO

Em 25 de Novembro de 2013

Estabelecimento de Rocha Almeida

Associação de Pais e Encarregados de Educação

Associação de Pais e Encarregados de Educação

Associação de Pais e Encarregados de Educação

Filipe Agostinho Cay Vias

Atanor Santos Leite

Fátima Apolónia

RESUMO DOS FLUXOS DE CAIXA

ENTIDADE: MPL MUNICIPIO DE PONTE DE LIMA ANO: 2012
 PAG. 1

Recebimentos		Pagamentos	
Saldo da gerência anterior	15.736.439,28	Despesas orçamentais	32.891.109,23
Execução orçamental	14.397.517,75	Correntes	18.617.783,89
Operações de tesouraria ...	1.338.921,53	Capital	14.273.325,34
Receitas orçamentais	30.282.188,02	Operações de tesouraria	1.299.954,06
Correntes	20.859.019,83	Saldo para a gerência seguinte ...	13.143.469,27
Capital	9.423.168,19	Execução orçamental	11.788.596,54
Outras		Operações de tesouraria	1.354.872,73
Operações de tesouraria	1.315.905,26		
Total	47.334.532,56	Total	47.334.532,56

ORGÃO EXECUTIVO

Em 15 de Abril de 2013

~~_____
 [Signature]~~

Estele Susana do Roda Almeida

~~_____
 Ana Luísa Mendes
 Francisco
 Agostinho L. Silva~~

ORGÃO DELIBERATIVO

Em 29 de Abril de 2013

~~_____
 [Signature]~~

Titomeu Quintão Leite
 Frederico Aguiar Lb

Filipe Agostinho Cruz Viana

FLUXOS DE CAIXA

ENTIDADE MPL MUNICIPIO DE PONTE DE LIMA
 PERÍODO JANEIRO A DEZEMBRO - 2012/12/31

ANO 2012
 Pág. 1

RECEBIMENTOS

SALDO DA GERÊNCIA ANTERIOR		15.736.439,28
EXECUÇÃO ORÇAMENTAL		14.397.517,75
OPERAÇÕES DE TESOUREARIA		1.338.921,53
RECEITAS ORÇAMENTAIS		30.282.188,02
01	IMPOSTOS DIRECTOS	3.826.608,95
0102	OUTROS	3.826.608,95
010202	IMPOSTO MUNICIPAL SOBRE IMÓVEIS	2.479.175,54
010203	IMPOSTO ÚNICO DE CIRCULAÇÃO	732.805,09
010204	IMPOSTO MUNICIPAL SOBRE AS TRANSMISSÕES ONEROSAS DE IMÓVEIS	614.448,66
010207	IMPOSTOS ABOLIDOS	179,66
01020701	CONTRIBUIÇÃO AUTÁRQUICA	179,66
02	IMPOSTOS INDIRECTOS	84.885,12
0202	OUTROS	84.885,12
020206	IMPOSTOS INDIRECTOS ESPECÍFICOS DAS AUTARQUIAS LOCAIS	84.885,12
02020601	MERCADOS E FEIRAS	16.164,72
02020602	LOTEAMENTO E OBRAS	13.921,09
02020603	OCUPAÇÃO DA VIA PÚBLICA	7.692,48
02020605	PUBLICIDADE	40.075,63
02020606	SANEAMENTO-CONSERVAÇÃO	2.497,55
02020699	OUTROS	4.533,65
0202069902	TAXA DEPÓSITO FICHA TÉCNICA HABITAÇÃO -TDPTH	111,15
0202069999	OUTROS	4.422,50
04	TAXAS, MULTAS E OUTRAS PENALIDADES	790.474,68
0401	TAXAS	738.516,12
040123	TAXAS ESPECÍFICAS DAS AUTARQUIAS LOCAIS	738.516,12
04012301	MERCADOS E FEIRAS	336.888,46
04012302	LOTEAMENTO E OBRAS	329.512,86
04012303	OCUPAÇÃO DA VIA PÚBLICA	28.842,50
04012305	CAÇA, USO E PORTE DE ARMA	538,83
04012306	SANEAMENTO	5.562,67
04012399	OUTROS	37.170,00
0401239901	TAXA DEPÓSITO FICHA TÉCNICA HABITAÇÃO - TDPTH	290,70
0401239999	OUTRAS	36.880,10
0402	MULTAS E OUTRAS PENALIDADES:	51.958,56
040201	JUROS DE MORA	3.205,90
040202	JUROS COMPENSATÓRIOS	8.676,08
040204	COIMAS E PENALIDADES POR CONTRA ORDENAÇÕES	35.436,22
040299	MULTAS E PENALIDADES DIVERSAS	4.640,36
05	RENDIMENTOS DE PROPRIEDADE	547.397,31
0502	JUROS - SOCIEDADES FINANCEIRAS	522.352,91
050201	BANCOS E OUTRAS INSTITUIÇÕES FINANCEIRAS:	522.352,91
0507	DIVIDENDOS E PARTICIPAÇÕES NOS LUCROS DE SOCIEDADES E QUASE-	6.492,83
050702	EMPRESAS PÚBLICAS MUNICIPAIS E INTERMUNICIPAIS	6.492,83
0510	RENDAS	18.551,57
051001	TERRENOS	18.551,57
06	TRANSFERÊNCIAS CORRENTES	10.939.364,05
0603	ADMINISTRAÇÃO CENTRAL	10.885.070,06
060301	ESTADO	10.839.528,08
06030101	FUNDO DE EQUILÍBRIO FINANCEIRO	6.324.442,00
06030102	FUNDO SOCIAL MUNICIPAL	606.243,00
06030199	OUTROS	3.708.843,08
0603019901	ENSINO PRÉ ESCOLAR	1.040.235,03

[Handwritten signature]

[Handwritten signature]

[Handwritten signature]

[Handwritten signature]

FLUXOS DE CAIXA

ANO 2012

Pág. 2

ENTIDADE MPL MUNICIPIO DE PONTE DE LIMA

RECEBIMENTOS

0603019902	TRANSPORTES ESCOLARES	183.280,00
0603019903	ATIVIDADES ENRIQUECIMENTO CURRICULAR	236.358,31
0603019904	ENSINO 1º CICLO	92.962,48
0603019905	GESTÃO DO PESSOAL NÃO DOCENTE	2.009.425,12
0603019906	GESTÃO DO PARQUE ESCOLAR	80.000,00
0603019999	OUTROS	66.582,14
060307	SERVIÇOS E FUNDOS AUTÓNOMOS	45.541,98
06030701	I.E.F.P	45.541,98
0609	RESTO DO MUNDO	54.293,99
060901	UNIÃO EUROPEIA- INSTITUIÇÕES	54.293,99
06090101	FEDER	50.190,34
06090199	OUTRAS	4.103,65
07	VENDA DE BENS E SERVIÇOS CORRENTES	4.091.816,93
0701	VENDA DE BENS	935.889,99
070103	PUBLICAÇÕES E IMPRESSOS	817,50
070106	PRODUTOS AGRÍCOLAS E PECUÁRIOS	7.196,88
070111	PRODUTOS ACABADOS E INTERMÉDIOS	912.233,56
07011102	OUTROS	912.233,56
070199	OUTROS	15.642,05
0702	SERVIÇOS	1.500.167,77
070201	ALUGUER DE ESPAÇOS E EQUIPAMENTOS	68.471,74
070208	SERVIÇOS SOCIAIS, RECREATIVOS, CULTURAIS E DESPORTO	119.647,50
07020803	SERVIÇOS CULTURAIS	28.949,00
0702080399	OUTROS	28.949,00
07020804	SERVIÇOS DESPORTIVOS	90.698,50
070209	SERVIÇOS ESPECÍFICOS DAS AUTARQUIAS	1.312.048,53
07020901	SANEAMENTO	760.618,26
07020902	RESÍDUOS SÓLIDOS	23.837,81
07020904	TRABALHOS POR CONTA DE PARTICULARES	136.474,01
0702090401	RAMAIS DE ÁGUA	136.474,01
07020905	CEMITÉRIOS	10.483,21
07020907	PARQUES DE ESTACIONAMENTO	20.822,90
07020908	PARQUES DE CAMPISMO	61.964,29
07020999	OUTROS	277.848,05
0703	RENDAS	1.655.759,17
070301	HABITAÇÕES	92.768,79
070302	EDIFÍCIOS	273.803,86
070399	OUTRAS	1.289.186,52
08	OUTRAS RECEITAS CORRENTES	578.472,79
0801	OUTRAS	578.472,79
080199	OUTRAS	578.472,79
08019901	INDEMNIZAÇÕES POR DETERIOBAÇÃO, ROUBO E EXTRAVIO DE BENS PAT	61,50
08019999	DIVERSAS	578.411,29
0801999901	TRANSPORTES ESCOLARES	641,66
0801999999	DIVERSAS	577.769,63
09	VENDAS DE BENS DE INVESTIMENTO	200.712,44
0901	TERRENOS	69.712,44
090101	SOCIEDADES E QUASE-SOCIEDADES NÃO FINANCEIRAS	69.712,44
0903	EDIFÍCIOS	131.000,00
090310	FAMÍLIAS	131.000,00
10	TRANSFERÊNCIAS DE CAPITAL	9.219.988,12
1003	ADMINISTRAÇÃO CENTRAL	4.216.294,00
100301	ESTADO	4.216.294,00
10030101	FUNDO DE EQUILÍBRIO FINANCEIRO	4.216.294,00
1009	RESTO DO MUNDO	5.002.794,12
100901	UNIÃO EUROPEIA- INSTITUIÇÕES	5.002.794,12
10090101	FEDER	4.444.863,74

Elmuda

FLUXOS DE CAIXA

ENTIDADE MPL

MUNICIPIO DE PONTE DE LIMA

ANO 2012

Pág. 3

RECEBIMENTOS

10090102	FUNDO DE COESÃO	556.081,99
10090199	OUTRAS	1.848,39
11	ATIVOS FINANCEIROS	3.317,75
1106	EMPRÉSTIMOS A MÉDIO E LONGO PRAZOS	3.317,75
110601	SOCIEDADES E QUASE-SOCIEDADES NÃO FINANCEIRA	3.317,75
13	OUTRAS RECEITAS DE CAPITAL	49,88
1301	OUTRAS	49,88
130199	OUTRAS	49,88
TOTAL DAS RECEITA CORRENTES.....		20.859.019,83
TOTAL DAS RECEITA DE CAPITAL.....		9.423.168,19
TOTAL DE OUTRAS RECEITAS		
OPERAÇÕES DE TESOURARIA.		1.315.905,26
TOTAL		47.334.532,56

PAGAMENTOS

DESPESAS ORÇAMENTAIS 32.891.109,23

01	ADMINISTRAÇÃO AUTARQUICA	5.325.569,47
0101	OPERAÇÕES FINANCEIRAS	192.289,41
0101 03	JUROS E OUTROS ENCARGOS	19.582,77
0101 0301	JUROS DA DÍVIDA PÚBLICA	18.004,67
0101 030103	SOCIEDADES FINANCEIRAS- BANCOS E OUTRAS INSTITUIÇ	18.004,67
0101 03010302	EMPRÉSTIMOS DE MÉDIO E LONGO PRAZO	18.004,67
0101 0306	OUTROS ENCARGOS FINANCEIROS	1.578,10
0101 030601	OUTROS ENCARGOS FINANCEIROS	1.578,10
0101 10	PASSIVOS FINANCEIROS	172.706,64
0101 1006	EMPRÉSTIMOS A MÉDIO E LONGO PRAZOS	172.706,64
0101 100603	SOCIEDADES FINANCEIRAS- BANCOS E OUTRAS INSTITUIÇ	172.706,64
0102	CLASSES INATIVAS	4.068,46
0102 01	DESPESAS COM O PESSOAL	4.068,46
0102 0103	SEGURANÇA SOCIAL	4.068,46
0102 010301	ENCARGOS COM A SAÚDE	702,14
0102 010303	SUBSÍDIO FAMILIAR A CRIANÇAS E JOVENS	636,93
0102 010308	OUTRAS PENSÕES	2.729,39
0103	ORGÃOS DA AUTARQUIA	5.129.211,60
0103 01	DESPESAS COM O PESSOAL	465.438,72
0103 0101	REMUNERAÇÕES CERTAS E PERMANENTES	289.256,22
0103 010101	TITULARES DE ORGÃOS DE SOBERANIA E MEMBROS DE ÓRGÃO	152.027,48
0103 010104	PESSOAL DOS QUADROS- REGIME DO CONTRATO INDIVIDUAL	16.861,05
0103 01010401	PESSOAL EM FUNÇÕES	16.861,05
0103 010109	PESSOAL EM QUALQUER OUTRA SITUAÇÃO	109.464,87
0103 010113	SUBSÍDIO DE REFEIÇÃO	10.555,44
0103 010115	REMUNERAÇÕES POR DOENÇA E MATERNIDADE / PATERNIDAD	347,38
0103 0102	ABONOS VARIÁVEIS OU EVENTUAIS	63.995,65
0103 010202	HORAS EXTRAORDINÁRIAS	1.081,38
0103 01020201	HORAS EXTRAORDINÁRIAS	1.081,38
0103 010204	AJUDAS DE CUSTO	1.931,96
0103 01020401	AJUDAS DE CUSTO	1.759,18
0103 01020402	AJUDAS DE CUSTO - ASSEMBLEIA MUNICIPAL	172,80
0103 010213	OUTROS SUPLEMENTOS E PRÊMIOS	60.982,29
0103 01021302	OUTROS	60.982,29
0103 0103	SEGURANÇA SOCIAL	112.186,45

FLUXOS DE CAIXA

ANO 2012

ENTIDADE MPL

MUNICIPIO DE PONTE DE LIMA

Pág. 4

PAGAMENTOS

0103	010301	ENCARGOS COM A SAÚDE	65.246,53
0103	010305	CONTRIBUIÇÕES PARA A SEGURANÇA SOCIAL	46.940,32
0103	01030502	SEGURANÇA SOCIAL DOS FUNCIONÁRIOS PÚBLICOS	46.940,32
0103	0103050201	CAIXA GERAL DE APOSENTAÇÕES	20.371,52
0103	0103050202	SEGURANÇA SOCIAL (REGIME GERAL)	26.568,80
0103	02	AQUISIÇÃO DE BENS E SERVIÇOS	384.554,32
0103	0201	AQUISIÇÃO DE BENS	35.515,35
0103	020102	COMBUSTÍVEIS E LUBRIFICANTES	16.898,94
0103	02010201	GASOLINA	58,43
0103	02010202	GASÓLEO	16.840,51
0103	020107	VESTUÁRIO E ARTIGOS PESSOAIS	20,91
0103	020108	MATERIAL DE ESCRITÓRIO	866,92
0103	02010801	MATERIAL DE ESCRITÓRIO	854,92
0103	02010802	MATERIAL ESCRITÓRIO - ASSEMBLEIA MUNICIPAL	12,00
0103	020115	PRÊMIOS, CONDECORAÇÕES E OFERTAS	14.305,58
0103	020119	ARTIGOS HONORÍFICOS E DE DECORAÇÃO	1.355,46
0103	020120	MATERIAL DE EDUCAÇÃO, CULTURA E RECREIO	242,50
0103	020121	OUTROS BENS	1.825,04
0103	02012101	OUTROS BENS	1.825,04
0103	0202	AQUISIÇÃO DE SERVIÇOS	349.038,97
0103	020203	CONSERVAÇÃO DE BENS	17.813,80
0103	020209	COMUNICAÇÕES	28.545,40
0103	020211	REPRESENTAÇÃO DOS SERVIÇOS	16.040,06
0103	02021101	REPRESENTAÇÃO DOS SERVIÇOS	15.503,36
0103	02021102	REPRESENTAÇÃO DOS SERVIÇOS - ASSEMBLEIA MUNICIPAL	536,70
0103	020212	SEGUROS	2.446,35
0103	020214	ESTUDOS, PARCERES, PROJECTOS E CONSULTADORIA	430,50
0103	020215	FORMAÇÃO	350,00
0103	020217	PUBLICIDADE	188,37
0103	02021701	PUBLICIDADE	40,77
0103	02021702	PUBLICIDADE - ASSEMBLEIA MUNICIPAL	147,60
0103	020219	ASSISTÊNCIA TÉCNICA	116,40
0103	020220	OUTROS TRABALHOS ESPECIALIZADOS	13.487,67
0103	020221	UTILIZAÇÃO DE INFRA-ESTRUTURAS DE TRANSPORTES	4.438,08
0103	020224	ENCARGOS DE COBRANÇA DE RECEITAS	203.646,74
0103	020225	OUTROS SERVIÇOS	61.535,60
0103	02022509	OUTROS SERVIÇOS	61.535,60
0103	04	TRANSFERÊNCIAS CORRENTES	1.607.269,81
0103	0405	ADMINISTRAÇÃO LOCAL	1.605.122,33
0103	040501	CONTINENTE	1.605.122,33
0103	04050102	FREGUESIAS	1.543.865,39
0103	0405010201	ACTIVIDADES DE ÂMBITO SOCIAL, CULTURAL E EDUCATIVO	217.109,65
0103	0405010202	CONSERVAÇÃO DA REDE VIÁRIA	1.318.183,20
0103	0405010209	OUTRAS	8.572,54
0103	04050104	ASSOCIAÇÕES DE MUNICIPIOS	4.756,00
0103	04050108	OUTROS	56.500,94
0103	0407	INSTITUIÇÕES SEM FINS LUCRATIVOS	2.147,48
0103	040701	INSTITUIÇÕES SEM FINS LUCRATIVOS	2.147,48
0103	06	OUTRAS DESPESAS CORRENTES	860.971,88
0103	0602	DIVERSAS	860.971,88
0103	060201	IMPOSTOS E TAXAS	142.389,75
0103	060203	OUTRAS	718.582,13
0103	06020301	RESTITUIÇÕES	505,65
0103	06020302	IVA PAGO	570.242,12
0103	06020304	SERVIÇOS BANCÁRIOS	133.101,42
0103	06020305	OUTRAS	14.732,94
0103	07	AQUISIÇÃO DE BENS DE CAPITAL	36.870,11

ENTIDADE MPL MUNICIPIO DE PONTE DE LIMA

PAGAMENTOS

0103	0701	INVESTIMENTOS	36.870,11
0103	070107	EQUIPAMENTO DE INFORMÁTICA	1.149,78
0103	070108	SOFTWARE INFORMÁTICO	2.168,13
0103	070109	EQUIPAMENTO ADMINISTRATIVO	329,64
0103	070110	EQUIPAMENTO BÁSICO	33.222,56
0103	07011002	OUTRO	33.222,56
0103	08	TRANSFERÊNCIAS DE CAPITAL	1.774.106,76
0103	0805	ADMINISTRAÇÃO LOCAL	1.774.106,76
0103	080501	CONTINENTE	1.774.106,76
0103	08050102	FREGUESIAS	1.774.106,76
0103	0805010201	ATIVIDADES DE INICIATIVA DAS FREGUESIAS	670.705,98
0103	0805010202	CONSTRUÇÃO DE PARQUES DE ESTACIONAMENTO	8.744,74
0103	0805010203	ABERTURA DE ESTRADAS E CAMINHOS VICINAIS	629.285,54
0103	0805010206	CONSTRUÇÃO/BENEF. DE ZONAS VERDES E ÁREAS DE LAZER	15.303,75
0103	0805010207	ARRANJOS URBANÍSTICOS	49.074,47
0103	0805010208	REPARAÇÃO DE EDIFÍCIOS	11.695,50
0103	0805010210	AQUISIÇÃO DE TERRENOS PARA CONSTRUÇÃO DE PARQUES	2.950,00
0103	0805010211	AQUISIÇÃO VIATURAS TRANSPORTE ESCOLAR E IDOSOS	194.500,00
0103	0805010212	AQUISIÇÃO EQUIPAMENTO LIMPEZA PUBLICA E CONSERVAÇÃO	19.250,00
0103	0805010213	CONSTRUÇÃO/BENF. CASAS MORTUÁRIAS	6.989,03
0103	0805010214	CONSTRUÇÃO/BENEFICIAÇÃO DE CEMITÉRIOS	71.030,66
0103	0805010219	MODERNIZAÇÃO ADMINISTRATIVA	3.596,00
0103	0805010221	COLOCAÇÃO E MANUTENÇÃO DA SINALIZAÇÃO TOPONÍMICA	6.000,00
0103	0805010223	REDE VIÁRIA MUNICIPAL E SANEAMENTO BÁSICO	84.981,09
02		DIVISÃO ADMINISTRATIVA E FINANCEIRA	816.651,66
02	01	DESPESAS COM O PESSOAL	689.115,76
02	0101	REMUNERAÇÕES CERTAS E PERMANENTES	470.196,15
02	010104	PESSOAL DOS QUADROS- REGIME DO CONTRATO INDIVIDUAL	364.792,63
02	01010401	PESSOAL EM FUNÇÕES	364.792,63
02	010106	PESSOAL CONTRATADO A TERMO	14.065,00
02	01010601	PESSOAL EM FUNÇÕES	14.065,00
02	010109	PESSOAL EM QUALQUER OUTRA SITUAÇÃO	31.422,46
02	010113	SUBSÍDIO DE REFEIÇÃO	36.085,77
02	010114	SUBSÍDIOS DE FÉRIAS E NATAL	22.778,53
02	010115	REMUNERAÇÕES POR DOENÇA E MATERNIDADE / PATERNIDADE	1.051,76
02	0102	ABONOS VARIÁVEIS OU EVENTUAIS	6.094,02
02	010202	HORAS EXTRAORDINÁRIAS	1.985,14
02	01020201	HORAS EXTRAORDINÁRIAS	1.985,14
02	010204	AJUDAS DE CUSTO	48,68
02	01020401	AJUDAS DE CUSTO	48,68
02	010205	ABONO PARA FALHAS	1.771,56
02	010213	OUTROS SUPLEMENTOS E PRÉMIOS	2.288,64
02	01021302	OUTROS	2.288,64
02	0103	SEGURANÇA SOCIAL	212.825,59
02	010301	ENCARGOS COM A SAÚDE	11.219,52
02	010303	SUBSÍDIO FAMILIAR A CRIANÇAS E JOVENS	8.391,44
02	010305	CONTRIBUIÇÕES PARA A SEGURANÇA SOCIAL	184.148,31
02	01030501	ASSISTÊNCIA NA DOENÇA DOS FUNCIONÁRIOS PÚBLICOS(AD	104.006,24
02	01030502	SEGURANÇA SOCIAL DOS FUNCIONÁRIOS PUBLICOS	80.142,07
02	0103050201	CAIXA GERAL DE APOSENTAÇÕES	34.018,58
02	0103050202	SEGURANÇA SOCIAL (REGIME GERAL)	46.123,49
02	010309	SEGUROS	9.066,32
02	01030901	SEGUROS DE ACIDENTES DE TRABALHO E DOENÇAS PROFISS	9.066,32
02	0103090101	SEGUROS DE ACIDENTES DE TRABALHO E DOENÇAS PROFISS	9.066,32
02	02	AQUISIÇÃO DE BENS E SERVIÇOS	126.640,31
02	0201	AQUISIÇÃO DE BENS	73.023,68
02	020102	COMBUSTÍVEIS E LUBRIFICANTES	5.032,93

[Handwritten signatures and initials in blue ink, including a large signature at the bottom right.]

[Handwritten signature in blue ink.]

[Handwritten signature in blue ink.]

[Handwritten signature "Atmida" in blue ink.]

FLUXOS DE CAIXA

ANO 2012

Pág. 6

ENTIDADE MPL MUNICIPIO DE PONTE DE LIMA

PAGAMENTOS

02	02010202	GASÓLEO	2.782,91
02	02010299	OUTROS	2.250,02
02	020107	VESTUÁRIO E ARTIGOS PESSOAIS	4.614,37
02	020108	MATERIAL DE ESCRITÓRIO	47.813,82
02	02010801	MATERIAL DE ESCRITÓRIO	47.813,82
02	020121	OUTROS BENS	15.562,56
02	02012101	OUTROS BENS	15.562,56
02	0202	AQUISIÇÃO DE SERVIÇOS	53.616,63
02	020203	CONSERVAÇÃO DE BENS	2.663,33
02	020209	COMUNICAÇÕES	30.757,16
02	020210	TRANSPORTES	37,44
02	020212	SEGUROS	515,70
02	020215	FORMAÇÃO	1.878,00
02	020217	PUBLICIDADE	7.116,42
02	02021701	PUBLICIDADE	7.116,42
02	020225	OUTROS SERVIÇOS	10.648,58
02	02022509	OUTROS SERVIÇOS	10.648,58
02	06	OUTRAS DESPESAS CORRENTES	382,48
02	0602	DIVERSAS	382,48
02	060203	OUTRAS	382,48
02	06020305	OUTRAS	382,48
02	07	AQUISIÇÃO DE BENS DE CAPITAL	513,11
02	0701	INVESTIMENTOS	513,11
02	070107	EQUIPAMENTO DE INFORMÁTICA	220,00
02	070109	EQUIPAMENTO ADMINISTRATIVO	293,11
03		DIVISÃO DE OBRAS E URBANISMO	358.562,06
03	01	DESPESAS COM O PESSOAL	310.372,99
03	0101	REMUNERAÇÕES CERTAS E PERMANENTES	258.479,62
03	010104	PESSOAL DOS QUADROS- REGIME DO CONTRATO INDIVIDUAL	160.085,45
03	01010401	PESSOAL EM FUNÇÕES	160.085,45
03	010106	PESSOAL CONTRATADO A TERMO	43.936,41
03	01010601	PESSOAL EM FUNÇÕES	43.936,41
03	010109	PESSOAL EM QUALQUER OUTRA SITUAÇÃO	29.438,16
03	010113	SUBSÍDIO DE REFEIÇÃO	17.331,93
03	010114	SUBSÍDIOS DE FÉRIAS E NATAL	7.131,06
03	010115	REMUNERAÇÕES POR DOENÇA E MATERNIDADE / PATERNIDADE	556,61
03	0102	ABONOS VARIÁVEIS OU EVENTUAIS	3.159,00
03	010205	ABONO PARA FALHAS	989,52
03	010213	OUTROS SUPLEMENTOS E PRÊMIOS	2.169,48
03	01021302	OUTROS	2.169,48
03	0103	SEGURANÇA SOCIAL	48.734,37
03	010301	ENCARGOS COM A SAÚDE	3.107,91
03	010303	SUBSÍDIO FAMILIAR A CRIANÇAS E JOVENS	2.645,50
03	010305	CONTRIBUIÇÕES PARA A SEGURANÇA SOCIAL	40.276,16
03	01030502	SEGURANÇA SOCIAL DOS FUNCIONÁRIOS PÚBLICOS	40.276,16
03	0103050201	CAIXA GERAL DE APOSENTAÇÕES	28.576,41
03	0103050202	SEGURANÇA SOCIAL (REGIME GERAL)	11.699,75
03	010309	SEGUROS	2.704,80
03	01030901	SEGUROS DE ACIDENTES DE TRABALHO E DOENÇAS PROFISS	2.704,80
03	0103090101	SEGUROS DE ACIDENTES DE TRABALHO E DOENÇAS PROFISS	2.704,80
03	02	AQUISIÇÃO DE BENS E SERVIÇOS	43.089,72
03	0201	AQUISIÇÃO DE BENS	6.045,82
03	020102	COMBUSTÍVEIS E LUBRIFICANTES	4.994,80
03	02010202	GASÓLEO	4.994,80
03	020108	MATERIAL DE ESCRITÓRIO	995,66
03	02010801	MATERIAL DE ESCRITÓRIO	995,66
03	020121	OUTROS BENS	55,36

Handwritten signatures and initials in blue ink, including a large signature at the top and several smaller ones below.

Handwritten signature in blue ink at the bottom left.

Handwritten signature in blue ink at the bottom center.

Handwritten signature in blue ink at the bottom right.

FLUXOS DE CAIXA

ANO 2012

Pág. 7

ENTIDADE MPL MUNICIPIO DE PONTE DE LIMA

PAGAMENTOS

03	02012101	OUTROS BENS	55,36
03	0202	AQUISIÇÃO DE SERVIÇOS	37.043,90
03	020201	ENCARGOS DE INSTALAÇÕES	31.873,01
03	020203	CONSERVAÇÃO DE BENS	3.377,62
03	020212	SEGUROS	963,87
03	020217	PUBLICIDADE	289,46
03	02021701	PUBLICIDADE	289,46
03	020221	UTILIZAÇÃO DE INFRA-ESTRUTURAS DE TRANSPORTES	106,14
03	020225	OUTROS SERVIÇOS	433,80
03	02022509	OUTROS SERVIÇOS	433,80
03	06	OUTRAS DESPESAS CORRENTES	622,28
03	0602	DIVERSAS	622,28
03	060203	OUTRAS	622,28
03	06020305	OUTRAS	622,28
03	07	AQUISIÇÃO DE BENS DE CAPITAL	4.477,07
03	0701	INVESTIMENTOS	4.477,07
03	070107	EQUIPAMENTO DE INFORMÁTICA	2.691,24
03	070108	SOFTWARE INFORMÁTICO	1.395,07
03	070109	EQUIPAMENTO ADMINISTRATIVO	298,26
03	070110	EQUIPAMENTO BÁSICO	92,50
03	07011002	OUTRO	92,50
04		DIVISÃO DE SERVIÇOS URBANOS	8.410.402,48
04	01	DESPESAS COM O PESSOAL	1.695.090,70
04	0101	REMUNERAÇÕES CERTAS E PERMANENTES	1.379.508,21
04	010104	PESSOAL DOS QUADROS- REGIME DO CONTRATO INDIVIDUAL	933.147,64
04	01010401	PESSOAL EM FUNÇÕES	933.147,64
04	010106	PESSOAL CONTRATADO A TERMO	91.309,33
04	01010601	PESSOAL EM FUNÇÕES	91.309,33
04	010109	PESSOAL EM QUALQUER OUTRA SITUAÇÃO	49.496,41
04	010113	SUBSÍDIO DE REFEIÇÃO	138.179,19
04	010114	SUBSÍDIOS DE FÉRIAS E NATAL	143.550,29
04	010115	REMUNERAÇÕES POR DOENÇA E MATERNIDADE / PATERNIDADE	23.825,35
04	0102	ABONOS VARIÁVEIS OU EVENTUAIS	35.565,07
04	010202	HORAS EXTRAORDINÁRIAS	33.361,84
04	01020201	HORAS EXTRAORDINÁRIAS	33.361,84
04	010204	AJUDAS DE CUSTO	31,59
04	01020401	AJUDAS DE CUSTO	31,59
04	010213	OUTROS SUPLEMENTOS E PRÊMIOS	2.171,64
04	01021302	OUTROS	2.171,64
04	0103	SEGURANÇA SOCIAL	280.017,42
04	010301	ENCARGOS COM A SAÚDE	24.196,83
04	010303	SUBSÍDIO FAMILIAR A CRIANÇAS E JOVENS	19.153,01
04	010305	CONTRIBUIÇÕES PARA A SEGURANÇA SOCIAL	222.987,87
04	01030502	SEGURANÇA SOCIAL DOS FUNCIONÁRIOS PÚBLICOS	222.987,87
04	0103050201	CAIXA GERAL DE APOSENTAÇÕES	126.684,82
04	0103050202	SEGURANÇA SOCIAL (REGIME GERAL)	96.303,05
04	010309	SEGUROS	13.679,71
04	01030901	SEGUROS DE ACIDENTES DE TRABALHO E DOENÇAS PROFISS	13.679,71
04	0103090101	SEGUROS DE ACIDENTES DE TRABALHO E DOENÇAS PROFISS	13.679,71
04	02	AQUISIÇÃO DE BENS E SERVIÇOS	2.649.285,17
04	0201	AQUISIÇÃO DE BENS	533.722,32
04	020101	MATÉRIAS-PRIMAS E SUBSIDIÁRIAS	348,62
04	020102	COMBUSTÍVEIS E LUBRIFICANTES	248.849,18
04	02010201	GASOLINA	10.161,75
04	02010202	GASÓLEO	236.060,85
04	02010299	OUTROS	2.626,58
04	020107	VESTUÁRIO E ARTIGOS PESSOAIS	5.267,57

Almido

[Handwritten signature]

[Handwritten signature]

[Handwritten signature]

FLUXOS DE CAIXA

ANO 2012

Pág. 8

ENTIDADE MPL MUNICIPIO DE PONTE DE LIMA

PAGAMENTOS

04	020108	MATERIAL DE ESCRITÓRIO	2.439,47
04	02010801	MATERIAL DE ESCRITÓRIO	2.439,47
04	020120	MATERIAL DE EDUCAÇÃO, CULTURA E RECREIO	294,31
04	020121	OUTROS BENS	276.523,17
04	02012101	OUTROS BENS	276.523,17
04	0202	AQUISIÇÃO DE SERVIÇOS	2.115.562,85
04	020201	ENCARGOS DE INSTALAÇÕES	319.628,46
04	020203	CONSERVAÇÃO DE BENS	202.576,96
04	020206	LOCAÇÃO DE OUTROS BENS	10.623,52
04	020209	COMUNICAÇÕES	44.696,12
04	020210	TRANSPORTES	206,49
04	020212	SEGUROS	27.417,61
04	020215	FORMAÇÃO	2.047,00
04	020217	PUBLICIDADE	2.298,23
04	02021701	PUBLICIDADE	2.298,23
04	020219	ASSISTÊNCIA TÉCNICA	5.533,54
04	020220	OUTROS TRABALHOS ESPECIALIZADOS	46.778,28
04	020221	UTILIZAÇÃO DE INFRA-ESTRUTURAS DE TRANSPORTES	213,21
04	020225	OUTROS SERVIÇOS	1.453.543,43
04	02022501	ENERGIA ELÉCTRICA DE ILUMINAÇÃO PÚBLICA	477.218,09
04	02022502	RECOLHA/TRATAMENTO DE RESÍDUOS SÓLIDOS	273.633,25
04	02022509	OUTROS SERVIÇOS	702.692,09
04	04	TRANSFERÊNCIAS CORRENTES	524.982,44
04	0405	ADMINISTRAÇÃO LOCAL	218.283,50
04	040501	CONTINENTE	218.283,50
04	04050101	MUNICÍPIOS	218.283,50
04	0407	INSTITUIÇÕES SEM FINS LUCRATIVOS	306.698,94
04	040701	INSTITUIÇÕES SEM FINS LUCRATIVOS	306.698,94
04	06	OUTRAS DESPESAS CORRENTES	16.113,40
04	0602	DIVERSAS	16.113,40
04	060203	OUTRAS	16.113,40
04	06020301	RESTITUIÇÕES	19,89
04	06020305	OUTRAS	16.093,51
04	07	AQUISIÇÃO DE BENS DE CAPITAL	3.524.930,77
04	0701	INVESTIMENTOS	1.658.639,02
04	070101	TERRENOS	250.000,00
04	070102	HABITAÇÕES	79.743,57
04	07010201	CONSTRUÇÃO	79.743,57
04	070103	EDIFÍCIOS	889.539,83
04	07010301	INSTALAÇÕES DE SERVIÇOS	190.738,41
04	07010303	MERCADOS E INSTALAÇÕES DE FISCALIZAÇÃO SANITÁRIA	26.299,27
04	07010307	OUTROS	672.502,15
04	070104	CONSTRUÇÕES DIVERSAS	231.772,09
04	07010405	PARQUES E JARDINS	156.095,61
04	07010413	OUTROS	75.676,48
04	070107	EQUIPAMENTO DE INFORMÁTICA	22.827,36
04	070108	SOFTWARE INFORMÁTICO	13.204,05
04	070109	EQUIPAMENTO ADMINISTRATIVO	381,97
04	070110	EQUIPAMENTO BÁSICO	169.997,51
04	07011001	EQUIPAMENTO DE RECOLHA DE RESÍDUOS	7.077,42
04	07011002	OUTRO	162.920,09
04	070111	FERRAMENTOS E UTENSÍLIOS	1.172,64
04	0703	BENS DE DOMÍNIO PÚBLICO	1.866.291,75
04	070303	OUTRAS CONSTRUÇÕES E INFRA-ESTRUTURAS	1.866.291,75
04	07030301	VIADUTOS, ARRUAMENTOS E OBRAS COMPLEMENTARES	750.578,52
04	07030302	SISTEMAS DE DRENAGEM DE ÁGUAS RESIDUAIS	1.074.070,46
04	07030307	CAPTAÇÃO E DISTRIBUIÇÃO DE ÁGUA	41.642,77

Almeida

[Handwritten signature]

[Handwritten signature]

[Handwritten signature]

[Handwritten signature]

FLUXOS DE CAIXA

ANO 2012
Pág. 9

ENTIDADE MPL MUNICIPIO DE PONTE DE LIMA

PAGAMENTOS

05		DIVISÃO DE EDUCAÇÃO E CULTURA	16.567.339,17
05	01	DESPESAS COM O PESSOAL	3.308.803,28
05	0101	REMUNERAÇÕES CERTAS E PERMANENTES	2.764.976,66
05	010104	PESSOAL DOS QUADROS- REGIME DO CONTRATO INDIVIDUAL	2.020.889,33
05	01010401	PESSOAL EM FUNÇÕES	2.020.889,33
05	010106	PESSOAL CONTRATADO A TERMO	101.888,46
05	01010601	PESSOAL EM FUNÇÕES	101.888,46
05	010109	PESSOAL EM QUALQUER OUTRA SITUAÇÃO	31.610,80
05	010113	SUBSÍDIO DE REFEIÇÃO	271.717,18
05	010114	SUBSÍDIOS DE FÉRIAS E NATAL	293.191,58
05	010115	REMUNERAÇÕES POR DOENÇA E MATERNIDADE / PATERNIDAD	45.679,31
05	0102	ABONOS VARIÁVEIS OU EVENTUAIS	12.906,19
05	010202	HORAS EXTRAORDINÁRIAS	6.252,34
05	01020201	HORAS EXTRAORDINÁRIAS	6.252,34
05	010204	AJUDAS DE CUSTO	955,05
05	01020401	AJUDAS DE CUSTO	955,05
05	010205	ABONO PARA FALHAS	3.527,16
05	010213	OUTROS SUPLEMENTOS E PRÊMIOS	2.171,64
05	01021302	CUTROS	2.171,64
05	0103	SEGURANÇA SOCIAL	530.920,43
05	010301	ENCARGOS COM A SAÚDE	28.786,04
05	010303	SUBSÍDIO FAMILIAR A CRIANÇAS E JOVENS	18.123,13
05	010304	OUTRAS PRESTAÇÕES FAMILIARES	2.729,18
05	010305	CONTRIBUIÇÕES PARA A SEGURANÇA SOCIAL	468.724,08
05	01030502	SEGURANÇA SOCIAL DOS FUNCIONÁRIOS PUBLICOS	468.724,08
05	0103050201	CAIXA GERAL DE APOSENTAÇÕES	187.181,74
05	0103050202	SEGURANÇA SOCIAL (REGIME GERAL)	281.542,34
05	010309	SEGUROS	12.558,00
05	01030901	SEGUROS DE ACIDENTES DE TRABALHO E DOENÇAS PROFISS	12.558,00
05	0103090101	SEGUROS DE ACIDENTES DE TRABALHO E DOENÇAS PROFISS	12.558,00
05	02	AQUISIÇÃO DE BENS E SERVIÇOS	2.480.267,08
05	0201	AQUISIÇÃO DE BENS	564.489,49
05	020101	MATÉRIAS-PRIMAS E SUBSIDIÁRIAS	70,24
05	020102	COMBUSTÍVEIS E LUBRIFICANTES	168.502,84
05	02010202	GASÓLEO	26.778,47
05	02010299	OUTROS	141.724,37
05	020107	VESTUÁRIO E ARTIGOS PESSOAIS	353,37
05	020108	MATERIAL DE ESCRITÓRIO	19.336,27
05	02010801	MATERIAL DE ESCRITÓRIO	19.336,27
05	020115	PRÊMIOS, CONDECORAÇÕES E OFERTAS	4.563,44
05	020120	MATERIAL DE EDUCAÇÃO, CULTURA E RECREIO	50.898,58
05	020121	OUTROS BENS	320.764,75
05	02012101	OUTROS BENS	320.764,75
05	0202	AQUISIÇÃO DE SERVIÇOS	1.915.777,59
05	020201	ENCARGOS DE INSTALAÇÕES	341.534,33
05	020203	CONSERVAÇÃO DE BENS	105.804,32
05	020204	LOCAÇÃO DE EDIFÍCIOS	23.735,64
05	020208	LOCAÇÃO DE OUTROS BENS	40.227,97
05	020209	COMUNICAÇÕES	2.627,35
05	020210	TRANSPORTES	755.511,65
05	020212	SEGUROS	13.559,81
05	020214	ESTUDOS, PARCERES, PROJECTOS E CONSULTADORIA	92.235,25
05	020215	FORMAÇÃO	130,00
05	020217	PUBLICIDADE	12.712,67
05	02021701	PUBLICIDADE	12.712,67
05	020219	ASSISTÊNCIA TÉCNICA	12.785,79
05	020220	OUTROS TRABALHOS ESPECIALIZADOS	175.325,52

FLUXOS DE CAIXA

ANO 2012
Pág. 10

ENTIDADE MPL MUNICIPIO DE PONTE DE LIMA

PAGAMENTOS

05	020221	UTILIZAÇÃO DE INFRA-ESTRUTURAS DE TRANSPORTES	481,57
05	020225	OUTROS SERVIÇOS	339.105,72
05	02022509	OUTROS SERVIÇOS	339.105,72
05	04	TRANSFERÊNCIAS CORRENTES	2.236.391,41
05	0405	ADMINISTRAÇÃO LOCAL	1.187.343,57
05	040501	CONTINENTE	1.187.343,57
05	04050102	FREGUESIAS	498.928,06
05	0405010209	OUTRAS	498.928,06
05	04050168	OUTROS	688.415,51
05	0407	INSTITUIÇÕES SEM FINS LUCRATIVOS	1.049.047,84
05	040701	INSTITUIÇÕES SEM FINS LUCRATIVOS	1.049.047,84
05	06	OUTRAS DESPESAS CORRENTES	23.047,75
05	0602	DIVERSAS	23.047,75
05	060203	OUTRAS	23.047,75
05	06020305	OUTRAS	23.047,75
05	07	AQUISIÇÃO DE BENS DE CAPITAL	8.166.734,93
05	0701	INVESTIMENTOS	8.157.583,73
05	070101	TERRENOS	173.080,00
05	070102	HABITAÇÕES	26.919,81
05	07010201	CONSTRUÇÃO	26.919,81
05	070103	EDIFÍCIOS	7.054.539,48
05	07010302	INSTALAÇÕES DESPORTIVAS E RECREATIVAS	59.771,49
05	07010304	CRECHES	4.446,34
05	07010305	ESCOLAS	5.510.691,47
05	07010307	OUTROS	1.479.630,18
05	070104	CONSTRUÇÕES DIVERSAS	474.885,06
05	07010405	PARQUES E JARDINS	72.015,22
05	07010406	INSTALAÇÕES DESPORTIVAS E RECREATIVAS	402.869,84
05	070107	EQUIPAMENTO DE INFORMÁTICA	69.234,67
05	070108	SOFTWARE INFORMÁTICO	11.900,25
05	070109	EQUIPAMENTO ADMINISTRATIVO	6.901,98
05	070110	EQUIPAMENTO BÁSICO	336.716,58
05	07011002	OUTRO	336.716,58
05	070111	FERRAMENTOS E UTENSÍLIOS	48,00
05	070112	ARTIGOS E OBJECTOS DE VALOR	651,90
05	070113	INVESTIMENTOS INCORPÓREOS	2.706,00
05	0703	BENS DE DOMÍNIO PÚBLICO	9.151,20
05	070303	OUTRAS CONSTRUÇÕES E INFRA-ESTRUTURAS	9.151,20
05	07030313	OUTROS	9.151,20
05	08	TRANSFERÊNCIAS DE CAPITAL	352.094,72
05	0807	INSTITUIÇÕES SEM FINS LUCRATIVOS	352.094,72
05	080701	INSTITUIÇÕES SEM FINS LUCRATIVOS-	352.094,72
06		DIVISÃO DE ESTUDOS E PLANEAMENTO	360.333,77
06	01	DESPESAS COM O PESSOAL	267.832,51
06	0101	REMUNERAÇÕES CERTAS E PERMANENTES	218.471,49
06	010104	PESSOAL DOS QUADROS- REGIMP DO CONTRATO INDIVIDUAL	138.194,30
06	01010401	PESSOAL EM FUNÇÕES	138.194,30
06	010106	PESSOAL CONTRATADO A TERMO	26.546,93
06	01010601	PESSOAL EM FUNÇÕES	26.546,93
06	010109	PESSOAL EM QUALQUER OUTRA SITUAÇÃO	30.816,24
06	010113	SUBSÍDIO DE REFEIÇÃO	13.070,47
06	010114	SUBSÍDIOS DE FÉRIAS E NATAL	5.624,71
06	010115	REMUNERAÇÕES POR DOENÇA E MATERNIDADE / PATERNIDAD	4.218,84
06	0102	ABONOS VARIÁVEIS OU EVENTUAIS	7.679,48
06	010202	HORAS EXTRAORDINÁRIAS	5.493,04
06	01020201	HORAS EXTRAORDINÁRIAS	5.493,04
06	010204	AJUDAS DE CUSTO	14,80

Amado

FLUXOS DE CAIXA

ANO 2012

Pág. 11

ENTIDADE

MPL

MUNICIPIO DE PONTE DE LIMA

PAGAMENTOS

06	01020401	AJUDAS DE CUSTO	14,80
06	010213	OUTROS SUPLEMENTOS E PRÊMIOS	2.171,64
06	01021302	OUTROS	2.171,64
06	0103	SEGURANÇA SOCIAL	41.681,54
06	010301	ENCARGOS COM A SAÚDE	2.370,38
06	010305	CONTRIBUIÇÕES PARA A SEGURANÇA SOCIAL	37.282,56
06	01030502	SEGURANÇA SOCIAL DOS FUNCIONÁRIOS PÚBLICOS	37.282,56
06	0103050201	CAIXA GERAL DE APOSENTAÇÕES	16.820,20
06	0103050202	SEGURANÇA SOCIAL (REGIME GERAL)	20.462,36
06	010309	SEGUROS	2.028,60
06	01030901	SEGUROS DE ACIDENTES DE TRABALHO E DOENÇAS PROFISS	2.028,60
06	0103090101	SEGUROS DE ACIDENTES DE TRABALHO E DOENÇAS PROFISS	2.028,60
06	02	AQUISIÇÃO DE BENS E SERVIÇOS	18.953,96
06	0201	AQUISIÇÃO DE BENS	4.378,06
06	020102	COMBUSTÍVEIS E LUBRIFICANTES	4.041,04
06	02010202	CASÓLEO	4.041,04
06	020108	MATERIAL DE ESCRITÓRIO	112,23
06	02010801	MATERIAL DE ESCRITÓRIO	112,23
06	020121	OUTROS BENS	224,79
06	02012101	OUTROS BENS	224,79
06	0202	AQUISIÇÃO DE SERVIÇOS	14.575,90
06	020203	CONSERVAÇÃO DE BENS	4.119,47
06	020212	SEGUROS	1.200,88
06	020215	FORMAÇÃO	490,00
06	020217	PUBLICIDADE	40,77
06	02021701	PUBLICIDADE	40,77
06	020220	OUTROS TRABALHOS ESPECIALIZADOS	8.364,00
06	020221	UTILIZAÇÃO DE INFRA-ESTRUTURAS DE TRANSPORTES	164,82
06	020225	OUTROS SERVIÇOS	195,96
06	02022509	OUTROS SERVIÇOS	195,96
06	07	AQUISIÇÃO DE BENS DE CAPITAL	93.547,30
06	0701	INVESTIMENTOS	93.547,30
06	070107	EQUIPAMENTO DE INFORMÁTICA	4.704,41
06	070108	SOFTWARE INFORMÁTICO	19.261,16
06	070109	EQUIPAMENTO ADMINISTRATIVO	30.215,68
06	070110	EQUIPAMENTO BÁSICO	27.453,50
06	07011002	OUTRO	27.453,50
06	070113	INVESTIMENTOS INCORPÓREOS	11.912,55
07		GABINETE DE ESTRATÉGIA E MODERNIZ. ADMINISTRATIVA	296.498,71
07	01	DESPESAS COM O PESSOAL	257.912,42
07	0101	REMUNERAÇÕES CERTAS E PERMANENTES	209.710,01
07	010104	PESSOAL DOS QUADROS- REGIME DO CONTRATO INDIVIDUAL	173.379,53
07	01010401	PESSOAL EM FUNÇÕES	173.379,53
07	010106	PESSOAL CONTRATADO A TERMO	12.412,42
07	01010601	PESSOAL EM FUNÇÕES	12.412,42
07	010113	SUBSÍDIO DE REFEIÇÃO	14.535,08
07	010114	SUBSÍDIOS DE FÉRIAS E NATAL	9.312,98
07	0102	ABONOS VARIÁVEIS OU EVENTUAIS	559,11
07	010202	HORAS EXTRAORDINÁRIAS	394,34
07	01020201	HORAS EXTRAORDINÁRIAS	394,34
07	010204	AJUDAS DE CUSTO	164,77
07	01020401	AJUDAS DE CUSTO	164,77
07	0103	SEGURANÇA SOCIAL	47.643,30
07	010301	ENCARGOS COM A SAÚDE	4.165,28
07	010303	SUBSÍDIO FAMILIAR A CRIANÇAS E JOVENS	1.273,92
07	010305	CONTRIBUIÇÕES PARA A SEGURANÇA SOCIAL	40.175,50
07	01030502	SEGURANÇA SOCIAL DOS FUNCIONÁRIOS PÚBLICOS	40.175,50

[Handwritten signatures and initials in blue ink]

FLUXOS DE CAIXA

ANO 2012

Fág. 12

ENTIDADE MPL

MUNICIPIO DE PONTE DE LIMA

PAGAMENTOS

07	0103050201	CAIXA GERAL DE APOSENTAÇÕES	9.254,00
07	0103050202	SEGURANÇA SOCIAL (REGIME GERAL)	30.921,50
07	010309	SEGUROS	2.028,60
07	01030901	SEGUROS DE ACIDENTES DE TRABALHO E DOENÇAS PROFISS	2.028,60
07	0103090101	SEGUROS DE ACIDENTES DE TRABALHO E DOENÇAS PROFISS	2.028,60
07	02	AQUISIÇÃO DE BENS E SERVIÇOS	36.424,43
07	0201	AQUISIÇÃO DE BENS	3.895,16
07	020102	COMBUSTÍVEIS E LUBRIFICANTES	443,77
07	02010202	GASÓLEO	443,77
07	020108	MATERIAL DE ESCRITÓRIO	1.218,76
07	02010801	MATERIAL DE ESCRITÓRIO	1.218,76
07	020115	PRÊMIOS, CONDECORAÇÕES E OFERTAS	2.029,50
07	020121	OUTROS BENS	203,13
07	02012101	OUTROS BENS	203,13
07	0202	AQUISIÇÃO DE SERVIÇOS	32.529,27
07	020203	CONSERVAÇÃO DE BENS	821,56
07	020212	SEGUROS	255,02
07	020215	FORMAÇÃO	218,45
07	020217	PUBLICIDADE	382,92
07	02021701	PUBLICIDADE	382,92
07	020219	ASSISTÊNCIA TÉCNICA	24.925,97
07	020220	OUTROS TRABALHOS ESPECIALIZADOS	2.869,34
07	020221	UTILIZAÇÃO DE INFRA-ESTRUTURAS DE TRANSPORTES	17,36
07	020225	OUTROS SERVIÇOS	3.038,65
07	02022509	OUTROS SERVIÇOS	3.038,65
07	07	AQUISIÇÃO DE BENS DE CAPITAL	2.161,86
07	0701	INVESTIMENTOS	2.161,86
07	070107	EQUIPAMENTO DE INFORMÁTICA	1.580,62
07	070108	SOFTWARE INFORMÁTICO	348,77
07	070110	EQUIPAMENTO BÁSICO	232,47
07	07011002	OUTRO	232,47
08		GABINETE DE RECURSOS NATURAIS E RURAIS	735.751,91
08	01	DESPESAS COM O PESSOAL	430.956,70
08	0101	REMUNERAÇÕES CERTAS E PERMANENTES	353.087,45
08	010104	PESSOAL DOS QUADROS- REGIME DO CONTRATO INDIVIDUAL	226.752,51
08	01010401	PESSOAL EM FUNÇÕES	226.752,51
08	010106	PESSOAL CONTRATADO A TERMO	48.717,84
08	01010601	PESSOAL EM FUNÇÕES	48.717,84
08	010109	PESSOAL EM QUALQUER OUTRA SITUAÇÃO	7.763,85
08	010113	SUBSÍDIO DE REFEIÇÃO	36.252,30
08	010114	SUBSÍDIOS DE FÉRIAS E NATAL	33.600,95
08	0102	ABONOS VARIÁVEIS OU EVENTUAIS	1.247,95
08	010202	HORAS EXTRAORDINÁRIAS	1.247,95
08	01020201	HORAS EXTRAORDINÁRIAS	1.247,95
08	0103	SEGURANÇA SOCIAL	76.621,30
08	010301	ENCARGOS COM A SAÚDE	8.448,56
08	010305	CONTRIBUIÇÕES PARA A SEGURANÇA SOCIAL	64.888,34
08	01030502	SEGURANÇA SOCIAL DOS FUNCIONÁRIOS PÚBLICOS	64.888,34
08	0103050201	CAIXA GERAL DE APOSENTAÇÕES	9.225,74
08	0103050202	SEGURANÇA SOCIAL (REGIME GERAL)	55.662,60
08	010309	SEGUROS	3.284,40
08	01030901	SEGUROS DE ACIDENTES DE TRABALHO E DOENÇAS PROFISS	3.284,40
08	0103090101	SEGUROS DE ACIDENTES DE TRABALHO E DOENÇAS PROFISS	3.284,40
08	02	AQUISIÇÃO DE BENS E SERVIÇOS	150.522,16
08	0201	AQUISIÇÃO DE BENS	96.681,28
08	020101	MATÉRIAS-PRIMAS E SUBSIDIÁRIAS	3.199,01
08	020102	COMBUSTÍVEIS E LUBRIFICANTES	25.636,30

Mudo

FLUXOS DE CAIXA

ANO 2012

Pág. 13

ENTIDADE MPL MUNICIPIO DE PONTE DE LIMA

PAGAMENTOS

08	02010201	GASOLINA	1.293,55
08	02010202	GASÓLEO	18.587,84
08	02010299	OUTROS	5.754,91
08	020107	VESTUÁRIO E ARTIGOS PESSOAIS	1.404,79
08	020108	MATERIAL DE ESCRITÓRIO	483,76
08	02010801	MATERIAL DE ESCRITÓRIO	483,76
08	020115	PRÊMIOS, CONDECORAÇÕES E OFERTAS	6.350,49
08	020120	MATERIAL DE EDUCAÇÃO, CULTURA E RECREIO	287,59
08	020121	OUTROS BENS	59.319,34
08	02012101	OUTROS BENS	59.319,34
08	0202	AQUISIÇÃO DE SERVIÇOS	53.840,88
08	020201	ENCARGOS DE INSTALAÇÕES	8.740,97
08	020203	CONSERVAÇÃO DE BENS	18.433,79
08	020208	LOCAÇÃO DE OUTROS BENS	4.905,50
08	020209	COMUNICAÇÕES	453,14
08	020210	TRANSPORTES	84,26
08	020212	SEGUROS	3.499,38
08	020215	FORMAÇÃO	395,00
08	020217	PUBLICIDADE	656,41
08	02021701	PUBLICIDADE	656,41
08	020219	ASSISTÊNCIA TÉCNICA	120,00
08	020220	OUTROS TRABALHOS ESPECIALIZADOS	4.487,66
08	020221	UTILIZAÇÃO DE INFRA-ESTRUTURAS DE TRANSPORTES	98,98
08	020225	OUTROS SERVIÇOS	11.965,79
08	02022509	OUTROS SERVIÇOS	11.965,79
08	06	OUTRAS DESPESAS CORRENTES	9.090,98
08	0602	DIVERSAS	9.090,98
08	060201	IMPOSTOS E TAXAS	0,30
08	060203	OUTRAS	9.090,68
08	06020305	OUTRAS	9.090,68
08	07	AQUISIÇÃO DE BENS DE CAPITAL	145.182,07
08	0701	INVESTIMENTOS	145.182,07
08	070103	EDIFÍCIOS	59.373,27
08	07010307	OUTROS	59.373,27
08	070104	CONSTRUÇÕES DIVERSAS	44.795,44
08	07010413	OUTROS	44.795,44
08	070107	EQUIPAMENTO DE INFORMÁTICA	222,25
08	070108	SOFTWARE INFORMÁTICO	1.414,50
08	070110	EQUIPAMENTO BÁSICO	39.206,61
08	07011002	OUTRO	39.206,61
08	070111	FERRAMENTOS E UTENSÍLIOS	50,00
08	070113	INVESTIMENTOS INCORPÓREOS	120,00

TOTAL DAS DESPESAS CORRENTES 18.617.783,89
 TOTAL DAS DESPESAS DE CAPITAL 14.273.325,34

OPERAÇÕES DE TESOURARIA 1.299.954,06

SALDO PARA A GERÊNCIA SEGUINTE 13.143.469,27

EXECUÇÃO ORÇAMENTAL 11.788.596,54

OPERAÇÕES DE TESOURARIA 1.354.872,73

TOTAL 47.334.532,56

Agostinho Silva

Almeida

FLUXOS DE CAIXA

ANO 2012
Pág. 14

ENTIDADE MPL MUNICIPIO DE PONTE DE LIMA

ORGÃO EXECUTIVO


Em 15 de Abril de 2013



Ana Maria Quintela
Francisca
Estela Susane de Roche Almeida
Alyson Lima da Silva

ORGÃO DELIBERATIVO

Em 25 de Abril de 2013



Filipe Agostinho Aguiar

CONTAS DE ORDEM

ENTIDADE MPE MUNICIPIO DE PONTE DE LIMA

ANO 2012
PAG. 1


Código	Descrição	Valores	Código	Descrição	Valores
	SALDO DA GERÊNCIA ANTERIOR	11.803.818,38		GARANTIAS E CAUÇÕES ACIONADAS	14.647,20
	GARANTIAS E CAUÇÕES	11.757.169,72		GARANTIAS E CAUÇÕES DEVOLVIDAS	191.383,50
	RECIBOS PARA COBRANÇA	46.648,66		RECEITA VIRTUAL COBRADA	3.754,88
	GARANTIAS E CAUÇÕES PRESTADAS	413.495,13		RECEITA VIRTUAL ANULADA	8.304,53
	RECEITA VIRTUAL LIQUIDADADA	117,24		SALDO PARA A GERENCIA SEGUINTE	11.999.340,64
				CAUÇÕES	1.241.150,50
				RECIBOS PARA COBRANÇA	34.706,49
				GARANTIAS	10.723.483,65
	Total geral	12.217.430,75		Total geral	12.217.430,75

ORGÃO EXECUTIVO

Em 15 de Abril de 2013

ORGÃO DELIBERATIVO

Em 23 de Abril de 2013


 Estela Suzane da Rocha Almeida
 Filipe Agostinho Cruz Viana


 Filomena Santaclara

ENTIDADE			OPERAÇÕES DE TESOUREARIA				DATA	ANO	PAGINA
MPL							2013/03/28	2012	1
COG. CONTA	TERCEIRO	DESIGNAÇÃO	SALDO DA GERÊNCIA ANTERIOR		MOVIMENTO ANUAL		SALDO PARA A GERÊNCIA SEQUINTE		
			DEVEDOR	CREDOER	DEBITO	CREDITO	DEVEDOR	CREDOER	
24		ESTADO E OUTROS ENTES PÚBLICOS	80.587,24		555.785,52	943.370,16		68.171,88	
24.2		Retenção de impostos sobre rendimentos	27.837,50		276.591,12	272.526,62		23.733,00	
24.2.1		Trabalho dependente	24.882,00		269.008,00	265.427,00		21.301,00	
24.2.2		Trabalho independente	2.955,50		7.583,12	7.099,62		2.432,00	
24.4		Restantes impostos	320,09		2.377,17	2.107,97		50,89	
24.4.1		Imposto de selo	90,59		1.463,43	1.423,73		50,89	
24.4.1.2		Licenças(n.12.5.1 tabela DL 287/03, 12/11)	9,00		23,03	14,03			
24.4.1.8		Outros	5,99		63,32	63,70		6,37	
24.4.1.8.1		Aquisições onerosas(n.º 1 tabela DL 287/03, 12/11)	5,99		63,32	63,70		6,37	
24.4.1.9		Cauções - numerário(10.3 tabela DL 287/03, 12/11)	75,60		1.377,08	1.346,00		44,52	
24.4.2		Imposto de justiça (Execução fiscal)	229,50		913,74	694,24			
24.5		Contribuições para a Segurança Social	52.429,65		676.817,23	668.735,57		44.347,99	
24.5.1		Caixa Geral de Aposentações	24.481,87		310.875,82	310.147,16		23.753,21	
24.5.1.1		CGA - Descontos do Pessoal	24.481,87		310.875,82	310.147,16		23.753,21	
24.5.2		ADSE	5.815,03		79.889,67	74.074,64			
24.5.2.1		ADSE - Descontos de Pessoal	5.815,03		79.889,67	74.074,64			
24.5.3		Inst.Gestão Financ.de Segurança Social	22.132,75		286.051,74	284.513,77		20.594,78	
24.5.3.1		IGPSS- Descontos do pessoal	22.132,75		280.888,15	279.350,18		20.594,78	
24.5.3.3		IGPSS - Descontos por dívidas			5.163,59	5.163,59			
26		OUTROS DEVEDORES E CREDORES	1.258.334,29		344.168,54	372.535,10		1.286.700,85	
26.3		Síndicatos	1.445,88		17.341,71	17.120,96		1.425,13	
26.3.1		STAL	894,89		10.711,98	10.722,95		905,86	
26.3.2		SINTAP	41,08		318,72	296,96		19,30	
26.3.3		STPPSN	498,26		6.033,97	6.034,71		495,00	
26.3.4		STAE	11,67		73,04	66,34		4,97	
26.6		Credores diversos	4.120,73		112.384,79	112.172,18		3.908,12	
26.6.1		Conservatórios dos registos centrais	18,00		135,00	117,00			
26.6.3		ATAM-Associação dos Técnicos Adm. Municipal	30,30		298,40	291,88		23,78	
26.6.4		Cofre de previdência do Ministério das Finanças	72,46		786,78	772,99		58,67	
26.6.6		Direcção Geral de Florestas	757,10		1.530,47	1.274,52		501,15	
26.6.6.7		Impressos e cartões	0,75		14,78	14,53		0,50	
26.6.6.8		Carta caçador - taxa de exame	742,14		1.022,86	766,96		486,24	
26.6.6.9		Outras	14,21		492,83	493,03		14,43	
26.6.6.9.3		Carta de caçador - renovação	14,21		478,24	478,44		14,41	
26.6.6.9.4		Carta de caçador - renovação fora de prazo			14,59	14,59			
26.6.8		CCD pessoal câmara municipal	1.395,00		16.935,00	16.944,00		1.404,00	
26.6.9		Outros	1.847,87		92.693,14	92.771,79		1.920,52	
26.6.9.1		Seguro grupo império	23,45		261,48	258,99		20,96	
26.6.9.12		Tribunal do Trabalho de Barcelos			5.483,22	5.483,22			
26.6.9.2		Tribunal Judicial de Ponte de Lima	297,51		3.783,42	3.868,52		382,61	
26.6.9.3		Solicitador de Execução	868,66		58.355,48	58.345,52		858,70	
26.6.9.6		Tribunal Judicial de Viana do Castelo			13.500,00	13.500,00			
26.6.9.8		JRAEM- Núcleo Técnico de Licenciamento	594,00					594,00	
26.6.9.9		Serviço de Finanças	64,25		11.315,54	11.315,54		64,25	
26.8		Devedores e credores diversos	1.252.767,68		214.642,04	243.241,96		1.281.367,60	
26.8.5		Entidades públicas	2.107,53					2.107,53	
26.8.5.1		Tribunal de Contas - vistos	2.107,53					2.107,53	
26.8.9		Credores Diversos - Outros	1.250.660,15		214.642,04	243.241,96		1.279.260,07	
26.8.9.4		Serviço de Estrangeiros e Fronteiras	52,50		60,00	7,50			
26.8.9.9		Outros	1.250.607,65		214.582,04	243.234,46		1.279.260,07	
26.8.9.9.1		Cauções e Garantias Bancárias e depósitos diversos	1.204.545,14		206.030,70	242.636,06		1.241.150,50	
26.8.9.9.1.2		Empreitadas e fornecimentos	1.051.675,48		188.889,70	233.050,88		1.095.836,66	
26.8.9.9.1.2.1		EMPREITADAS E FORNECIMENTOS <= 1999	35.202,20					35.202,20	
		A TRANSPORTAR ...	123.516,08		1.085.372,02	1.072.670,80		110.814,86	

ENTIDADE		OPERAÇÕES DE TESOUREARIA				DATA	ANO	PAGINA
MPL						2013/03/28	2012	2
COD. CONTA	TERCEIRO	DESIGNAÇÃO	SALDO DA GERÊNCIA ANTERIOR		MOVIMENTO ANUAL		SALDO PARA A GERÊNCIA SEGUINTE	
			DEVEDOR	CREDOR	DEBITO	CREDITO	DEVEDOR	CREDOR
		TRANSPORTE ...		123.516,08	1.085.372,02	1.072.670,80		110.814,66
26.8.9.9.1.2.2		EMPREITADAS E FORNECIMENTOS		1.016.473,28	188.889,70	233.050,88		1.060.434,46
43		MONTADRIANO-ENGENHARIA E CONSTRUÇÃO, S.A.		120.172,29	2.803,40			117.368,89
65		APARICIO & FILHOS, LDA		6.367,15	6.367,15			
86		ANTONIO SERAFIM DIAS GRENHO		20.224,16				20.224,16
87		JOAO GUERRA & FILHOS, LDA		2.358,86				2.358,86
93		MARFIL - MARIO PIRES & FIUZA, LDA		43.538,90				43.538,90
94		SEBASTIAO DA ROCHA BARBOSA, LDA		27.369,24	22.243,60			5.125,64
97		RUSTICASA - CONSTRUCOES, LDA		10.271,00				10.271,00
372		WORLINA - EDIFICADORA DO LIMA, LDA.		69.268,96	32.919,73	8.821,33		45.270,56
389		CORSAR-EQUIPAMENTO E PRODUTOS INDUSTRIAIS, LDA.		562,52				562,52
499		JOSE ABREU ENES DA LAGE & IRMAO, LDA.		450,16				450,16
551		MARTINS & FILHOS, SA		6.857,83		16.890,32		23.748,15
577		REVIER-COMÉRCIO DE PRÉ-FABRICADOS E CONSTRUÇÃO CIVIL, LDA.		1.602,11		6.101,10		7.703,21
1022		MPL - CONSTRUCAO CIVIL DE OBRAS PUBLICAS, LDA		3.993,60	3.993,60			
1165		HABITILIMA - SOCIEDADE DE CONSTRUCOES, S.A.		146,60				146,60
1441		BETOMINHO-SOC.DE CONSTRUCOES, S.A.		1.477,72				1.477,72
1858		CONSTRUCOES IRMAOS FERNANDES & SANTOS, LDA.		9.423,67				9.423,67
2670		CONSTRUCOES EUROPA AR-LINDO, S.A.		6.212,33	6.212,33			
2689		JAIME & MIGUEL, LDA.		532,00				532,00
2794		JOSE CANDIDO MARTINS ARMADA & FILHOS		4.394,68	5.758,12	7.824,73		6.461,29
2816		PREDILETHES - CONSTRUCOES, LDA.		47.553,78	3.651,41	28.346,02		72.250,39
2966		A.B.B. ALEXANDRE BARBOSA BORGES, S.A.		1.063,11				1.063,11
3010		JOAQUIM PEIXOTO DE ALEVEDO & FILHOS, LDA		381.183,34	16.254,80	10.011,43		374.939,97
3046		MANUEL VIEIRA & IRMÃOS, LDA		863,44				863,44
3512		SBC-SOCIEDADE DE EMPREITADAS E CONSTRUCOES, LDA.		15.324,43				15.324,43
3525		J.A.M.O. - CONSTRUÇÃO E ENGENHARIA CIVIL, LDA.		132.469,82	62.425,53	7.426,88		57.471,17
3609		CASAVIANA - PLANOS, PROJECTOS E CONSTRUÇÃO, LDA.		2.851,00	2.851,00			
3713		INOVLIMA ENGENHARIA & CONSTRUCAO, LDA		5.233,08		98,37		5.331,45
3955		CONSTRUCOES REIMONDE, LDA.		24,97				24,97
3961		JOTERNICA-JOAO CALDAS CERQUEIRA, UNIPESSOAL, LDA		810,62				810,62
3964		MIRANVIAS-PINTURAS E SINALIZACAO, LDA.		293,80	293,80			
3978		COSTEIRA EMPREITEIROS - SOCIEDADE CONSTRUCOES, S.A.		31.606,52				31.606,52
4057		DAVID BARRIOS OLIVEIRA				752,14		752,14
4164		GRANICRISOSTOMO - SOCIEDADE DE CONSTRUÇÃO CIVIL, LDA.		643,00				643,00
4440		CONSTRUCOES REPOIENSE UNIPESSOAL, LDA.		12.845,20		102,49		12.845,69
4595		GONCALVES E CACHADINHA SA		3.414,95				3.414,95
4604		ARMINDO FERNANDES GOMES, LDA.		12.807,52		40.287,20		53.094,72
4668		ALFA TENIS-CAMPOS DE TENIS, LDA		1.060,52	636,31			424,21
4794		EUROLOGUER - TRANSPORTE E ALUGUER DE EQUIPAMENTOS, LDA.				1.681,58		1.681,58
4819		TOSCOA-EQUIPAMENTOS EM MADEIRA, LDA		2.609,40				2.609,40
4826		ANTONIO CARNEIRO DE SOUSA UNIPESSOAL, LDA		5.766,73				5.766,73
4867		AGOSTINHO MALHEIRO COELHO, CONSTRUCOES, LDA		7.867,68	2.478,92	24.541,85		29.930,61
4892		JMSPORT COMERCIO DE ARTIGOS E INSTALAÇÕES DESPORTIVAS, LDA.		2.156,35				2.156,35
5194		CONSTRUCOES SOUJULIMA, 2, LDA		2.553,35		1.698,43		4.251,78
5195		LORENDO CALVO-CONSTRUCOES E OBRAS PUBLICAS, UNIPESSOAL, LDA		8.045,71		14.408,98		22.454,69
5201		CRISTIANO & MANUEL FERNANDES, LDA		1.924,04				1.924,04
5400		RIO SUL - EMPREENDIMENTOS IMOBILIARIOS, LDA E OUTROS		279,14		8.634,36		8.963,50
5447		FREITAS COSTA & FILHOS, S.A.				46.644,11		46.644,11
		A TRANSPORTAR ...		1.139.989,36	1.274.261,72	1.305.721,68		1.171.449,32


ENTIDADE			OPERAÇÕES DE TESOUREARIA				DATA	ANO	PAGINA
MPL							20/3/23/26	2012	3
COD. CONTA	TERCEIRO	DESIGNAÇÃO	SALDO DA GERÊNCIA ANTERIOR		MOVIMENTO ANUAL		SALDO PARA A GERÊNCIA SEGUINTE		
			DEVEDOR	CREDOR	DEBITO	CREDITO	DEVEDOR	CREDOR	
		TRANSPORTE ...		1.139.989,36	1.274.261,72	1.309.721,68		1.171.449,32	
	5499	ALVARO MARTINS & FILHOS, LDA				3.121,48		3.121,48	
	5542	LADO RENOVADO-CONSTRUÇÕES, LDA				2.714,86		2.714,86	
	5543	ANTONIO PEIXOTO DIAS & CA, LDA				1.889,60		1.889,60	
	5555	SERVILIMANT GALICIA, SI, SOCURSAL EM PORTUGAL				1.001,62		1.001,62	
26.8.9.9.1.3		Licenciamentos sanitários		1.229,54				1.229,54	
26.8.9.9.1.4		execução de obras impostas (locamentos)		77.369,68				77.369,68	
26.8.9.9.1.9		OUTRAS		74.270,24	17.141,00	9.585,18		66.714,42	
26.8.9.9.2		LEGADO DA HERANÇA DE ANTONIO FEIJO		46.062,51	9.551,34	598,40		38.109,57	
		TOTAL ...		1.338.921,53	1.299.954,06	1.315.909,26		1.354.872,73	

ORGÃO EXECUTIVO

Em 15 de Abril de 2013

ORGÃO DELIBERATIVO

Em 21 de Abril de 2013


 Estela Susana de Roche Almida
 Ana Maria Gomes
 Francisco
 Miguel


 José Maria Magalhães

Filipe Agostinho Cay Viany

ANEXOS ÀS DEMONSTRAÇÕES FINANCEIRAS



Almuda



CARACTERIZAÇÃO DA ENTIDADE

As notas que a seguir se desenvolvem respeitam a numeração definida no POCAL e na Resolução n.º 4/01 de 18 de Agosto, do Tribunal de Contas.

8.1.1 IDENTIFICAÇÃO

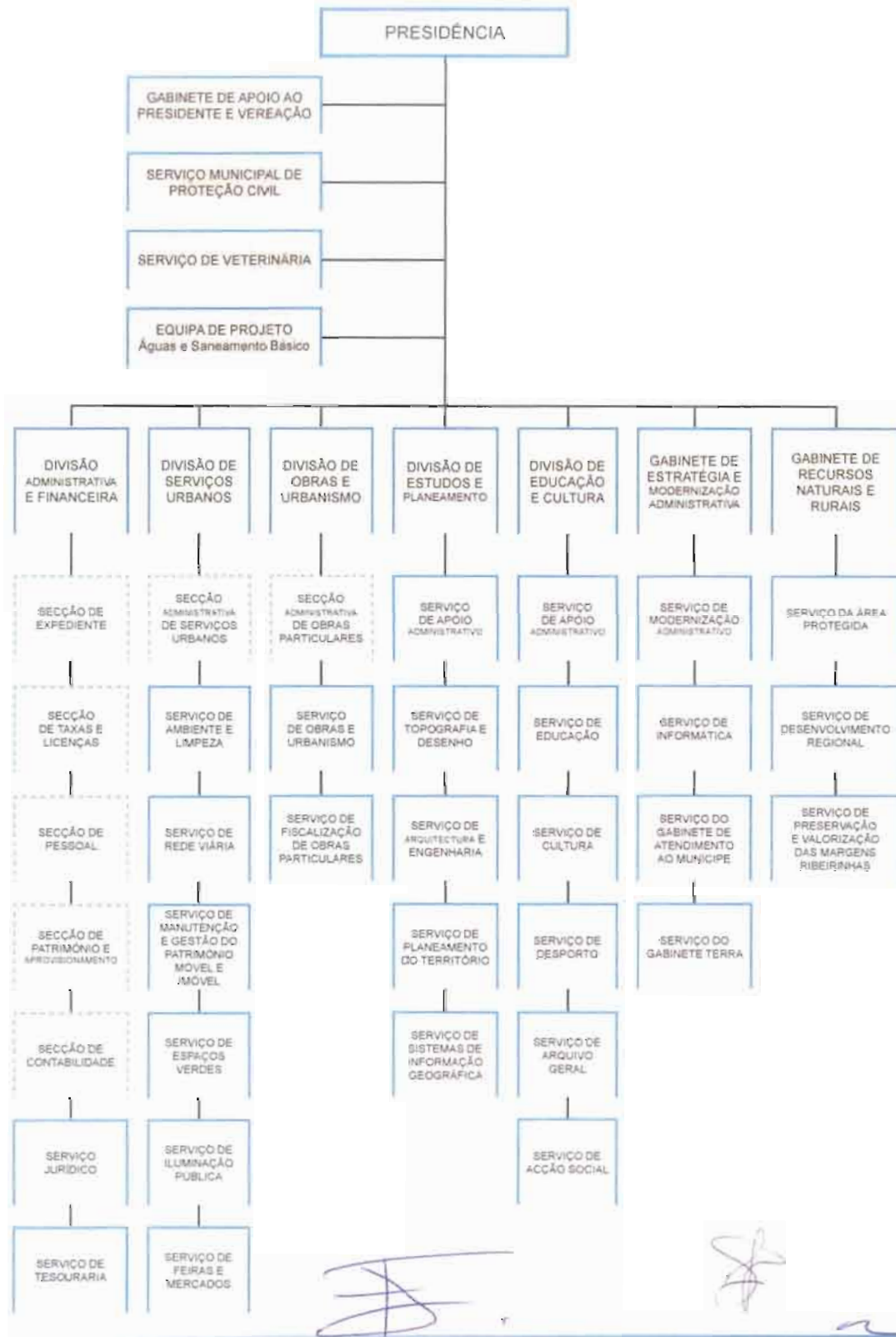
O Município de Ponte de Lima é uma pessoa de direito público, com contribuinte fiscal n.º 506 811 913, com sede na Praça da República, 4990 – 062 Ponte de Lima. Telefone – 258 900400 Fax – 258 900 410 Email – geral@cm-pontedelima.pt.

8.1.2 LEGISLAÇÃO

A estrutura e organização dos serviços do Município de Ponte de Lima, foi publicada no D.R., pelo Aviso n.º 5351/2002 no Apêndice n.º 78, II Série n.º 137, de 17 de Junho de 2002.



8.1.3 ESTRUTURA ORGANIZACIONAL



[Handwritten signature]

[Handwritten signature]

[Handwritten signature]

[Handwritten signature]

[Handwritten signature]

8.1.4 DESCRIÇÃO SUMÁRIA DAS ATIVIDADES

O Município de Ponte de Lima é uma autarquia local cujas atividades são direcionadas à concretização das atribuições que lhe estão legalmente conferidas pela Lei n.º 159/99, de 14 de Setembro, através do exercício das competências descritas na Lei n.º 169/99, de 18 de Setembro, com as alterações introduzidas pela Lei n.º 5-A/2002, de 11 de Janeiro.

8.1.5 RECURSOS HUMANOS

De 01 de Janeiro a 31 de Dezembro de 2012

Presidente:

Eng.º. Victor Manuel Alves Mendes

Vereador designado Vice-Presidente:

Gaspar Correia Martins

Vereadores a tempo inteiro:

Eng.ª. Estela Susana da Rocha Almeida

Dr. Franclim Alves Castro e Sousa

Vereador a meio tempo:

Dr. Miguel António Bacelar de Sousa Pires da Silva

Restantes Vereadores:

Dr.ª. Ana Maria Martins Machado

Dr. Filipe Agostinho Cruz Viana

8.1.6 ORGANIZAÇÃO CONTABILÍSTICA

O sistema aplicacional contabilístico, existente no Município de Ponte de Lima, assenta num Sistema de Gestão de Bases de Dados Oracle de uma forma integrada. Os serviços de Contabilidade são únicos e organizados de forma centralizada, na Divisão Administrativa e Financeira e integram as Secções/Serviços de Contabilidade, Património e Aprovisionamento e Tesouraria.

Desde 2008 está implementada a aplicação de Gestão de Máquinas (Viaturas) também integrada com as aplicações de POCAL, Gestão de Aprovisionamento e Gestão de Património.

8.1.7 OUTRA INFORMAÇÃO RELEVANTE

INDICADORES DE GESTÃO

Unidade: Euro

Fundo de Equilíbrio Financeiro (FEF)	10.540.736,00
Fundo Social Municipal (FSM)	806.243,00
Participação Variável no IRS	0,00
Despesas de investimento no ano anterior ao da gerência em apreciação	6.651.665,59

AÇÕES INSPETIVAS

No decorrer do ano 2012 não houve nenhuma ação inspetiva ao Município de Ponte de Lima.



NOTAS AO BALANÇO E DEMONSTRAÇÃO DE RESULTADOS



Almeida

NOTAS AO BALANÇO E À DEMONSTRAÇÃO DE RESULTADOS

As notas que a seguir se desenvolvem respeitam a numeração definida no POCAL.

8.2.1 - Não foi derogada qualquer disposição deste, que afeta o balanço e demonstração de resultados e por conseguinte prejudique a imagem verdadeira e apropriada do ativo, do passivo e dos resultados, em harmonia com o trabalho desenvolvido na realidade autárquica.

Existe ainda um conjunto de bens que embora reduzido não se encontra, ainda, inventariados por razões administrativo/legais, de grande complexidade, apesar de estarem afetos à atividade operacional do município, embora devidamente arrolados, constando do conjunto de bens que após legalização serão incluídos no inventário e conseqüentemente no património do Município em anos futuros e contemplados nos mapas de demonstrações financeiras relativos a esses anos.

8.2.2 - Não se aplica

8.2.3 - O critério valorimétrico utilizado para os bens do imobilizado inventariados no decorrer do exercício, foi o consagrado no capítulo 4 "critérios valorimétricos", nomeadamente no ponto 4.1 - Imobilizações.

Quanto às amortizações, foram praticadas as taxas permitidas pela Portaria n.º 671/2000 (2ª Série), que aprova o CIBE - Cadastro e Inventário dos Bens do Estado e as previstas no artigo 20º do Decreto Regulamentar 2/90 de 12 de Janeiro.

Quanto às dívidas de e a terceiros foram expressas pelas importâncias constantes dos documentos que as titulam.

Quanto às disponibilidades de caixa e depósitos em instituições financeiras foram expressas pelos montantes dos meios de pagamento e dos saldos de todas as contas de depósito, respectivamente.

8.2.4 - Não existem disponibilidades em moeda estrangeira.

8.2.5 - O Resultado do exercício não foi afetado pelas situações descritas:

Não houve valorimetria diferente da prevista no capítulo 4 "critérios de valorimetria";

Não houve amortizações do ativo imobilizado superiores às adequadas;

Não houve provisões extraordinárias.

8.2.6 - A conta 43.1 – "Despesas de instalação" não teve movimentos no exercício de 2012;

A conta 43.2 – "Despesas de Investigação e Desenvolvimento" não teve movimentos no exercício de 2012;

A conta 43.3 – "Propriedade Industrial e outros direitos" teve movimentos no exercício de 2012 pelo valor total de 2.800,70€ em virtude dos direitos de autor Design gráfico do livro Festival Internacional de Jardins e do registo da mascote das Lagoas, que por conseguinte foram inventariados.

8.2.7- Mapas: "Ativo Bruto" e "Amortizações e Provisões".

Município de Ponte de Lima		MAPA A ACTIVO BRUTO				2012	
Rubricas	Saldo Inicial	Reavaliação	Aumentos	Alienações	Transf. e Abates	Saldo Final	
Bens de Dominio Público							
Terrenos e Recursos Naturais	184.376,82	0,00	71.355,05	0,00	0,00	255.731,87	
Edifícios	0,00	0,00	0,00	0,00	0,00	0,00	
Outras Construções e Infra-estruturas	99.133.219,43	0,00	2.236.306,50	0,00	894.412,25	100.475.113,68	
Bens do Património Historico, Artístico e Cultural	2.485.765,76	0,00	0,00	0,00	0,00	2.485.765,76	
Outros Bens de Dominio Público	0,00	0,00	0,00	0,00	0,00	0,00	
Imobilizações em Curso	911.852,67	0,00	1.702.369,68	0,00	823.845,05	1.790.377,30	
Adiantamentos por Conta de Bens de Dominio Público	0,00	0,00	0,00	0,00	0,00	0,00	
	102.715.214,68	0,00	4.010.031,23	0,00	1.718.257,30	105.006.988,61	
De Imobilizações Incorpóreas							
Despesas de Instalação	0,00	0,00	0,00	0,00	0,00	0,00	
Despesas de Investigação e Desenvolvimento	508.667,11	0,00	0,00	0,00	0,00	508.667,11	
Propriedade Industrial e Outros Direitos	5.657,89	0,00	2.800,70	0,00	0,00	8.458,59	
Imobilizações em Curso	8.193,15	0,00	11.921,18	0,00	120,00	19.994,33	
Adiantamentos por Conta de Imobilizações Incorpóreas	0,00	0,00	0,00	0,00	0,00	0,00	
	522.518,15	0,00	14.721,88	0,00	120,00	537.120,03	
De imobilizações Corpóreas							
Terrenos e Recursos Naturais	24.017.674,09	0,00	982.131,74	83.346,90	242.001,46	24.674.457,47	
Edifícios e Outras Construções	44.891.408,08	0,00	5.520.512,16	213.360,80	147.119,61	50.051.439,83	
Equipamento Básico	7.946.364,26	0,00	774.534,07	0,00	15.457,99	8.705.440,34	
Equipamento de Transporte	2.379.200,25	0,00	0,00	0,00	0,00	2.379.200,25	
Ferramentas e Utensílios	41.069,14	0,00	6.382,56	0,00	0,00	47.451,70	
Equipamento Administrativo	419.075,08	0,00	40.483,28	0,00	6,88	459.551,48	
Taras e Vasilhame	670,93	0,00	0,00	0,00	0,00	670,93	
Outras Imobilizações Corpóreas	353.623,15	0,00	35,00	0,00	0,00	353.658,15	
Imobilizações em Curso	46.859.487,38	0,00	8.351.227,91	0,00	5.131.532,12	50.079.183,17	
Adiantamentos por conta Imobilizações Corpóreas	215.173,79	0,00	0,00	0,00	130.617,20	84.556,59	
	127.123.746,15	0,00	15.675.306,72	296.707,70	5.666.735,26	136.835.609,91	
De Investimentos Financeiros							
Partes de Capital	655.275,45	0,00	0,00	0,00	0,00	655.275,45	
Obrigações e Títulos de Participação	0,00	0,00	0,00	0,00	0,00	0,00	
Investimentos em Imóveis	0,00	0,00	0,00	0,00	0,00	0,00	
Terrenos e Recursos Naturais	0,00	0,00	0,00	0,00	0,00	0,00	
Edifícios e Outras Construções	0,00	0,00	0,00	0,00	0,00	0,00	
Outras Aplicações Financeiras	0,00	0,00	0,00	0,00	0,00	0,00	
Titulos da Divida Publica	0,00	0,00	0,00	0,00	0,00	0,00	
Outros Títulos	0,00	0,00	0,00	0,00	0,00	0,00	
Imobilizações em Curso	0,00	0,00	0,00	0,00	0,00	0,00	
Adiantamentos por Conta de Investimentos Financeiros	0,00	0,00	0,00	0,00	0,00	0,00	
	655.275,45	0,00	0,00	0,00	0,00	655.275,45	
TOTAL.....	231.016.754,43	0,00	19.700.059,83	296.707,70	7.385.112,56	243.034.994,00	

[Handwritten signature]

[Handwritten signatures]

Município de Ponte de Lima	MAPA B AMORTIZAÇÕES E PROVISÕES			2012
----------------------------	------------------------------------	--	--	------

Rubricas	Saldo Inicial	Reforços	Regularizações	Saldo Final
48 AMORTIZAÇÕES ACUMULADAS	60.630.029,79	7.634.208,52	504.476,55	67.759.761,76
48.1 De investimentos em imóveis	0,00	0,00	0,00	0,00
48.1.1 Terrenos e recursos naturais				
48.1.2 Edifícios e outras construções	0,00	0,00	0,00	0,00
48.1.2.1 Edifícios	0,00	0,00	0,00	0,00
48.1.2.2 Outras construções	0,00	0,00	0,00	0,00
48.2 De imobilizações corpóreas	17.746.328,59	2.619.541,45	239.035,20	20.126.834,84
48.2.1 Terrenos e recursos naturais				
48.2.2 Edifícios e outras construções	9.552.625,51	1.788.163,89	228.633,97	11.112.155,43
48.2.2.1 Edifícios	5.976.453,37	1.059.555,13	228.633,97	6.807.374,53
48.2.2.2 Outras construções	3.576.172,14	728.608,76	0,00	4.304.780,90
48.2.3 Equipamento básico	5.956.543,24	673.750,49	10.394,35	6.619.899,38
48.2.4 Equipamento de transporte	1.801.678,00	143.719,24	0,00	1.945.397,24
48.2.5 Ferramentas e utensílios	35.587,22	3.103,34	0,00	38.690,56
48.2.6 Equipamento administrativo	398.578,34	10.679,46	6,88	409.250,92
48.2.7 Taras e vasilhame	518,80	36,43	0,00	555,23
48.2.9 Outras imobilizações corpóreas	797,48	88,60	0,00	886,08
48.3 De imobilizações incorpóreas	494.578,20	10.806,97	0,00	505.385,17
48.3.1 Despesas de instalação	0,00	0,00	0,00	0,00
48.3.2 Despesas de investigação e desenvolvimento	489.207,91	9.729,60	0,00	498.937,51
48.3.3 Propriedade industrial e outros direitos	5.370,29	1.077,37	0,00	6.447,66
48.5 De bens de domínio público	42.389.123,00	5.003.860,10	265.441,35	47.127.541,75
48.5.1 Terrenos e recursos naturais	0,00	0,00	0,00	0,00
48.5.2 Edifícios	0,00	0,00	0,00	0,00
48.5.3 Outras construções e infraestruturas	42.186.159,07	4.988.247,49	265.441,35	46.908.965,21
48.5.5 Bens de património histórico, artístico e cultural	202.963,93	15.612,61	0,00	218.576,54
48.5.9 Outros bens de domínio público	0,00	0,00	0,00	0,00
49 PROVISÕES INVESTIM. FINANC.	0,00	0,00	0,00	0,00
49.1 Partes de capital				
49.2 Obrigações e títulos de participação				
49.3 ...				
49.5 Outras aplicações financeiras				
TOTAL	60.630.029,79	7.634.208,52	504.476,55	67.759.761,76

8.2.8 - Desagregação das rubricas dos mapas "Ativo Bruto" e "Amortizações e Provisões"

De bens do domínio público

Terrenos e Recursos Naturais – nesta conta estão contempladas as aquisições, de parcelas de terreno para integração no domínio público. Estes bens não são amortizáveis.

Valor: 71.355,05€

Outras Construções e Infra-estruturas – nesta rubrica estão contempladas, a rede viária concelhia, rede de saneamento, abastecimento de água, iluminação pública e cedências nos termos dos alvarás de loteamento. A taxa de amortização aplicada a estes bens foi de 5%.

Valor: 2.235.879,25€

Nesta rubrica foi abatido o registo do alvará de loteamento nº01/06 e regularizado o registo do alvará nº2/93 pelo valor total de 894.412,25€.

Bens do Património Histórico, Artístico e cultural – esta rubrica não teve movimentos no exercício de 2012.

Imobilizações em Curso – inclui obras em curso relativo a infraestruturas rodoviárias, rede de água e saneamento.

Valor: 1.702.369,68€

Nesta rubrica foi transferido o montante global de 823.845,05€, de obras concluídas no decorrer do exercício, para a rubrica Outras Construções e Infraestruturas.

De Imobilizações Incorpóreas

Despesa de Instalação – esta rubrica não teve movimento no exercício de 2012.

Despesas de Investigação e de Desenvolvimento – esta rubrica não teve movimento no exercício de 2012.

Propriedade Industrial e Outros Direitos – esta rubrica foi movimentada no exercício de 2012 em virtude dos direitos de autor Design gráfico do livro Festival Internacional de Jardins e do registo da mascote das Lagoas.

Valor: 2.800,70€

Imobilizações em Curso – nesta conta encontram-se valores referentes aos pagamentos efectuados em 2012, para conclusão dos bens de investimento acima referidos.

Valor: 11.921,18€

Desta rubrica foi transferido o montante de 120,00€, relativo a bens concluídos no decorrer do ano 2012.

De Imobilizações Corpóreas

Terrenos e Recursos Naturais – Nesta rubrica enquadram-se os terrenos adquiridos pelo Município para o seu domínio privado e, como tal, suscetíveis de serem registados a seu favor na competente Conservatória. Encontram-se também bens não contemplados no Balanço Inicial, cujo processo de registo foi concluído no decorrer do ano. Estes bens não são amortizáveis.

Valor: 982.131,74€

Foram efetuados abates no valor global de 242.001,46€, relativo à anexação de prédios na freguesia de Gemieira para formação do loteamento nº4 do pólo industrial, à permuta do prédio rústico inscrito na matriz da freguesia de Arcos sob o nº332 e à alteração da classificação de outros.

Foram alienados prédios no valor total de 83.346,90€, designadamente as escolas de Arribão na Facha, Armada em Beiral do Lima e Ameixieira na Boalhosa, bem como o lote nº3 do loteamento A do polo da Queijada.

Edifícios e Outras Construções – nesta rubrica estão contemplados a aquisição, obras e processos de registos concluídos relativos a imóveis.

As notas que a seguir se desenvolvem respeitam a codificação definida na Portaria nº 671/2000 de 17 de Abril.

Adquiridos pelo Município no decorrer do ano 2012:

301.02.99

- Casa de r/c e 1º andar, sita em Além da Ponte, na rua Trás-os-Palheiros, na freguesia de Arcozelo, no valor de 30.000,00€ (cujo terreno subjacente tem o valor de 45.000,00€), amortizado à taxa de 2,00%;

Transferência de imobilizações em curso por se encontrarem concluídas:

301.01.02

- Casa Amiga de S.Lourenço do Mato – CMPL1 no valor de 72.329,22€, amortizado à taxa de 0,67%;
- Casa Amiga de S.Lourenço do Mato – CMPL2 no valor de 69.209,92€, amortizado à taxa de 1,25%;
- Casa Amiga de Sandiães – CMPL1 no valor de 66.323,43€, amortizado à taxa de 0,67%;
- Casa Amiga de Sandiães – CMPL2 no valor de 66.323,43€, amortizado à taxa de 0,67%;

301.02.01

- Reconstrução da casa de r/c, 1º, 2º e 3º andares, edifício "Portas de Braga" sito na Praça da República em Ponte de Lima, no valor de 711.416,60€, amortizado à taxa de 0,67%;

301.02.99

- Edifício de r/c com anexo destinado à restaurante, sito no lugar de Sobrada em Rendufe, no valor de 355.691,80€, amortizado à taxa de 1,25%;

301.04.01

- Parque de estacionamento junto ao Festival Internacional de Jardins, sito no lugar de Regadas em Arcozelo, no valor de 247.967,25€, amortizado à taxa de 5,00%;

301.04.02

- Bar da piscina municipal do complexo desportivo da Graciosa em Arca, no valor de 243.197,45€, amortizado à taxa de 1,25%;
- Pavilhão nº2 do complexo desportivo da Graciosa em Arca, no valor de 867.322,56€, amortizado à taxa de 1,25%;
- Campo de ténis do complexo desportivo da Graciosa em Arca, no valor de 22.207,32€, amortizado à taxa de 5%;

301.04.99

- Jardim do Convento dos Terceiros, no valor de 311.538,88€, amortizado à taxa de 5%;
- Trucicultura composta por 3 lagoas sita no lugar de Sobrada em Rendufe no valor de 69.133,40€, amortizado à taxa de 5%;
- Observatórios, passadiços, vedações e sinalética, no valor de 53.136,18€, amortizada à taxa de 5%;

301.05.99

- Reservatório de água em betão armado hidrofugado com capacidade para 40m3 sito em Bouços em Serdedelo, inventariado no valor de 1.100€, amortizado à taxa de 2,50%;

- Infraestruturas de fibra ótica – rede camarária e banda larga, alteração patrimonial no valor de 3.632,24€, amortizado à taxa de 5€;

301.08.04

- Museu dos Terceiros sito em Ponte de Lima no valor de 1.786.288,94€, amortizado à taxa de 3,33%;
- 301.08.06
- “Casa Terra” (ex-cadeia das mulheres) sito no passeio 25 de Abril em Ponte de Lima, no valor de 129.696,88€, amortizado à taxa de 0,67%;

Imóveis cujo processo de registo foi concluído no decorrer do ano e não foram contemplados no Balanço Inicial:

301.02.04

- Edifício do jardim de infância sito no lugar de Barreiras em Freixo, no valor de 167.735,15€, amortizado à taxa de 1,25%;
- Edifício escolar de r/c sito em Barro na Correlhã, no valor de 41.275,53€, amortizado à taxa de 12,50€;
- Edifício escolar de r/c e 1º andar sito em S.Pedro na freguesia de S.Pedro de Arcos, no valor de 204.985,98€, amortizado à taxa de 12,50%.

Foram efectuados abates no valor global de 360.480,41€, dos quais 213.360,80€ dizem respeito à bens imóveis alienados, 111.719,49€ relativa à edifícios que foram reconstruídos e convertido o seu destino. Foi ainda abatido o antigo campo de ténis integrado no complexo desportivo da Graciosa por motivo de demolição, o qual encontrava-se inventariado pelo valor de 35.400,12€.

Equipamento Básico – nesta rubrica está incluído todo o equipamento (secretárias, cadeiras, material audio-visual, livros, jogos, equipamento informático, material de limpeza, etc.) instalado nas diversas escolas, jardins de infância, centros escolares e edifícios pertencentes ao Município, ou seja, bens essenciais ao desenvolvimento de diversos serviços operativos. Dada a grande diversidade de bens incluídos nesta rubrica, e por conseguinte a grande variedade da natureza desses bens é impossível identificar a taxa de amortização aplicada.

Valor: 774.534,07€

Por motivos vários (roubo, deterioração, avaria, etc) foram abatidos bens cujo valor patrimonial totalizou de 15.457,99€

Equipamento de Transporte – este ano não houve movimentos nesta rubrica.

Ferramentas e Utensílios – nesta rubrica encontram-se todas as pequenas máquinas e ferramentas afetas à atividade operacional da autarquia, pelo valor total de 6.382,56€:

Valor: 4.003,78€, amortizadas à taxa de 14,28%;

Valor: 1.530,64€ amortizadas à taxa de 20,00%;

Valor: 848,14€ amortizadas à taxa de 25,00%

Equipamento Administrativo – no exercício corrente foi adquirido diverso equipamento de escritório registado nesta rubrica, no valor total de 40.483,28€:

Valor: 40.390,01€, amortizados à taxa de 12,50%;

Valor: 93,27€; amortizados à taxa de 20,00%.

Foi abatido um bem com o valor de 6,88€

Taras e Vasilhame – nesta rubrica não foi registado qualquer aquisição no decorrer do exercício.

Outras Imobilizações Corpóreas – nesta rubrica está contemplada a aquisição de um AZULEJO NORTON DE MATOS. Este bem não é suscetível de amortização.

Valor: 35,00€

Imobilizações em Curso – fazem parte desta rubrica obras de construção/recuperação de edifícios e outras construções que ainda estão a decorrer, assim como a aquisição de terrenos, cuja inscrição na conservatória do Registo Predial ainda não foi efectuada.

Valor: 8.351.227,91€

Foi transferido desta conta o montante global de 5.131.532,12€, relativo a obras concluídas no decorrer do ano e aptas a serem introduzidas no inventário.

Adiantamento por conta de Imobilizações Corpóreas – no ano corrente foi abatido o valor de 130.617,20€, relativo a processos que ficaram concluídos.

De Investimento Financeiros

Partes de Capital – Não houveram registos no decorrer do ano de 2012.

8.2.9 - Não foram incorridos custos no exercício e respeitantes a empréstimos obtidos para financiar imobilizações, durante a construção, que tenham sido capitalizados nesse período.

8.2.10 - Não foram efetuadas reavaliações dos bens do imobilizado no corrente exercício.

8.2.11 - Não existe quadro de reavaliações uma vez que não foram efetuadas.

8.2.12 - Imobilizações em poder de terceiros, incluindo bens de domínio público cedidos por contrato de concessão, em conformidade com o estabelecido no presente diploma.

Edifício Restaurante "Açude": 246.743,64€

Edifício de apoio à piscina descoberta: 1.397.223,00€

8.2.13 - Não existem bens em regime de locação financeira.

8.2.14 - No decorrer do ano 2012 o Município não procedeu ao registo de bens sem valorização.

8.2.15 - Os bens de domínio público que não são objeto de amortização, são os terrenos e recursos naturais, os quais não são suscetíveis de amortizar.

8.2.16 - Mapa de Entidades Participadas

DESIGNAÇÃO	SEDE	% DETIDA	CAPITAL PRÓPRIO	RESULTADOS EXERCÍCIO (2012)
Águas do Noroeste, S.A	Lugar de Gaido – Barcelos 4755-045 Areias de Vilar	0,752	53.176.874,98	457.295,93
Resulima- Valorização e Tratamento de Resíduos Sólidos, S.A	Apartado 11 4936 – 908 Vila Nova de Anha	6,90	4.722.370,80	778.293,06
Matadouro Regional do Alto Minho. S.A	Rua Dr. Félix Alves Pereira – Salvador 4970 Arcos de Valdevez	2,50	Encontra-se em fase de dissolução	

8.2.17 - Não existe valores para as contas "Títulos negociáveis" e "Outras aplicações de Tesouraria".

8.2.18 - Não existe valores para a conta "Outras aplicações financeiras".

8.2.19 - Não se aplica.

8.2.20 - Não existem situações que justificam a atribuição a elementos do ativo circulante de um valor inferior ao mais baixo custo ou do mercado.

8.2.21 - Não se criaram provisões extraordinárias respeitantes a elementos do ativo circulante.

8.2.22 - Dívidas de cobrança duvidosa

Valor: 34.706,49€

8.2.23 - Não existem dívidas ativas e passivas ao pessoal da autarquia.

8.2.24 - O Município de Ponte de Lima não emitiu obrigações nem outros títulos.

8.2.25 - Não existem dívidas ao " Estado e Outros Entes Públicos" em situação de mora.

8.2.26 - Mapa de contas de Ordem em anexo.

8.2.27 - Desdobramento das contas de provisões.

CÓDIGO CONTAS		SALDO INICIAL	AUMENTO	REDUÇÃO	SALDO FINAL
19	Provisões para aplicações de tesouraria				
291	Provisões para cobranças duvidosas	42.502,51		7.796,02	34.706,49
292	Provisões para riscos e encargos				
39	Provisões para deprecação de existências				
49	Provisões para investimentos financeiros				

8.2.28 - A Classe 5 – “Fundo Patrimonial”

51 – “Património” - o aumento verificado na conta diz respeito à prédios adquiridos pelo Município em anos anteriores ao Balanço Inicial e que não foram incorporados no mesmo por falta de registo na competente conservatória, nomeadamente:

- prédio urbano inscrito sob o artigo nº802 da freguesia de Freixo, pelo valor de 185.816,57€;
- prédio urbano inscrito sob o artigo nº219 da freguesia de Ponte de Lima, pelo valor de 7.410,00€;
- prédio urbano inscrito sob o artigo nº627 da freguesia da Correlhã, pelo valor de 54.294,16€;
- prédio urbano inscrito sob o artº nº311 da freguesia de S.Pedro de Arcos pelo valor de 232.145,53€;
- ½ do prédio rústico inscrito sob o artigo 1449 da freguesia de Arcozelo pelo valor de 29.927,87€;
- prédio rústico inscrito sob o nº1451 da freguesia de Arcozelo pelo valor de 1.061,20€;
- prédio rústico inscrito sob o nº1452 da freguesia de Arcozelo pelo valor de 4.924,37€.

57.6 – “Doações” - o aumento registado na conta refere-se a bens cedidos ao Município, nomeadamente:

- AZULEJO NORTON DE MATOS, pelo valor 35,00€;
- Cedências do alvará de loteamento nº03/12, pelo valor de 130.517,00€;
- Cedências do alvará de loteamento nº02/05, pelo valor de 302.850,00€.

59 - “Resultados Transitados” - o valor constante na conta dizem respeito à aplicação de resultados do ano anterior.

8.2.29 - Demonstração do custo das mercadorias vendidas e das matérias consumidas, como se segue:

Valores em euros		
MOVIMENTOS	MERCADORIAS	MATÉRIAS-PRIMAS, SUBSIDIÁRIAS E DE CONSUMO
Existências iniciais	0,00	94.884,27
Compras	0,00	976.996,40
Regularização de existências	0,00	-3.489,43
Existências finais	0,00	79.013,72
Custos no exercício		989.377,52

8.2.30 - Não existe.

8.2.31 - Mapa “Demonstração de Resultados Financeiros” em anexo.

8.2.32 - Mapa “ Demonstração de Resultados Extraordinários” em anexo.

ENTIDADE		MAPA DAS CONTAS DE ORDEM				DATA	ANO	PAGINA
MPL						2013/03/28	2012	1
COD. CONTA	DESIGNAÇÃO	SALDO INICIAL		DO ANO		SALDO FINAL		
		DEBITO	CREDITO	DEBITO	CREDITO	DEVEDOR	CREDOER	
09	CONTAS DE ORDEM	11.803.818,38	11.803.818,38	631.702,48	631.702,48			
09.1	RECIPOS PARA COBRANÇA	46.648,66		117,24	12.059,41	34.706,49		
09.1.1	EXERCÍCIO ANTERIOR	46.648,66			11.979,79	34.668,87		
09.1.1.01	RECEITA LIQUIDADADA	46.648,66				46.648,66		
09.1.1.02	RECEITA COBRADA				3.675,26		3.675,26	
09.1.1.03	RECEITA ANULADA				8.304,53		8.304,53	
09.1.2	EXERCÍCIO CORRENTE			117,24	79,62	37,62		
09.1.2.01	RECEITA LIQUIDADADA			117,24		117,24		
09.1.2.02	RECEITA COBRADA				79,62		79,62	
09.1.2.03	RECEITA ANULADA							
09.2	FUNDOS CAUCIONADOS		1.204.545,14	206.030,70	242.636,06		1.241.150,50	
09.2.1	CAUÇÕES DE EMPREITADAS/FORNECIMENTOS		1.051.675,48	188.889,70	233.050,88		1.095.836,66	
09.2.1.01	PRESTADA		1.051.675,48		233.050,88		1.284.726,36	
09.2.1.02	DEVOLVIDA			188.889,70		188.889,70		
09.2.1.03	ACCIONADA							
09.2.2	CAUÇÕES DE LOTEAMENTOS E OBRAS		77.369,88				77.369,88	
09.2.2.01	PRESTADA		77.369,88				77.369,88	
09.2.2.02	DEVOLVIDA							
09.2.2.03	ACCIONADA							
09.2.3	CAUÇÕES DE LICENCIAMENTO SANITÁRIO		1.229,54				1.229,54	
09.2.3.01	PRESTADA		1.229,54				1.229,54	
09.2.3.02	DEVOLVIDA							
09.2.3.03	ACCIONADA							
09.2.4	OUTRAS CAUÇÕES		74.270,24	17.141,00	9.585,18		66.714,42	
09.2.4.01	PRESTADAS		74.270,24		9.585,18		83.855,42	
09.2.4.02	DEVOLVIDAS			2.493,80		2.493,80		
09.2.4.03	ACCIONADAS			14.647,20		14.647,20		
09.3	CAUÇÕES E GARANTIAS EM DOCUMENTOS		10.539.611,68		170.859,07		10.710.470,75	
09.3.1	EMPREITADAS E FORNECIMENTOS		10.539.611,68		170.859,07		10.710.470,75	
09.3.1.01	PRESTADA		10.539.611,68		170.859,07		10.710.470,75	
09.3.1.02	DEVOLVIDA							
09.3.1.03	ACCIONADA							
09.3.2	LOTEAMENTOS							
09.3.2.01	PRESTADA							
09.3.2.02	DEVOLVIDA							
09.3.2.03	ACCIONADA							
09.3.3	OUTRAS							
09.3.3.01	PRESTADA							
09.3.3.02	DEVOLVIDA							
09.3.3.03	ACCIONADA							
09.4	GUIA DE DEPÓSITO		13.012,90				13.012,90	
09.4.1	EMPREITADAS E FORNECIMENTOS		13.012,90				13.012,90	
09.4.1.01	PRESTADA		13.012,90				13.012,90	
09.4.1.02	DEVOLVIDA							
09.4.1.03	ACCIONADA							
09.4.2	LOTEAMENTOS/OBRAS PARTICULARES							
09.4.2.01	PRESTADA							
09.4.2.02	DEVOLVIDA							
09.4.2.03	ACCIONADA							
09.4.3	OUTRAS							
09.4.3.01	PRESTADA							
09.4.3.02	DEVOLVIDA							
09.4.3.03	ACCIONADA							
09.9	CONTAS DE CONTRAPARTIDA	11.757.169,72	46.648,66	425.554,54	206.147,94	11.929.927,66		
	A TRANSPORTAR ---	46.648,66	11.757.169,72	206.147,94	425.554,54	11.929.927,66		

ENTIDADE

MAPA DAS CONTAS DE ORDEM

DATA ANO PAGINA

MPL

2013/03/28 2012 2

COD. CONTA	DESIGNAÇÃO	SALDO INICIAL		DO ANO		SALDO FINAL	
		DEBITO	CREDITO	DEBITO	CREDITO	DEVEDOR	CREDOER
	TRANSPORTE ...	46.648,66	11.757.169,72	206.147,94	425.554,54	252.796,60	12.182.724,26
09.9.1	RECIBOS PARA COBRANÇA		46.648,66	12.059,41	117,24		34.706,49
09.9.1.01	ANOS ANTERIORES		18.649,82	11.979,79			6.670,03
09.9.1.02	ANO CORRENTE		27.998,84	79,62	117,24		28.036,46
09.9.2	FUNDOS CAUCIONADOS	1.204.545,14		242.636,86	206.030,70	1.241.150,50	
09.9.2.01	EMPREITADAS	1.051.675,48		233.050,88	188.889,70	1.095.836,66	
09.9.2.02	LOTEAMENTOS E OBRAS	77.369,88				77.369,88	
09.9.2.03	LICENCIAMENTO SANITÁRIO	1.229,54				1.229,54	
09.9.2.04	OUTRAS CAUÇÕES	74.270,24		9.585,18	17.141,00	66.714,42	
09.9.3	GARANTIAS BANCÁRIAS	10.539.611,68		170.859,07		10.710.470,75	
09.9.4	GUIA DE DEPÓSITO	13.012,90				13.012,90	
	TOTAL ...	11.803.818,38	11.803.818,38	631.702,48	631.702,48		

DEMONSTRAÇÃO DE RESULTADOS FINANCEIROS

ANO 2013

ENTIDADE: MPL - MUNICÍPIO DE PONTE DE LIMA | Período: Janeiro - Dezembro | Pág. 1

CUSTOS E PERDAS	EXERCÍCIOS		PROVEITOS E GANHOS	EXERCÍCIOS	
	N	N - 1		N	N - 1
681 - JUROS SUPOSTADOS	19.941,99	23.247,63	781 - JUROS OBTIDOS	452.240,65	674.179,27
682 - PERDAS EM ENTIDADES PARTICIPADAS			782 - GANHOS EM ENTIDADES PARTICIPADAS		
683 - AMORTIZAÇÕES DE INVESTIMENTOS EM IMÓVEIS			783 - RENDIMENTOS DE IMÓVEIS	1.364.956,05	1.332.282,33
684 - PROVISÕES PARA APLICAÇÕES FINANCEIRAS			784 - RENDIMENTOS DE PARTICIPAÇÕES DE CAPITAL	6.492,83	15.311,70
685 - DIFERENÇAS DE CÂMBIO DESFAVORÁVEIS			785 - DIFERENÇAS DE CÂMBIO FAVORÁVEIS		
687 - PERDAS NA ALIENAÇÃO DE APLICAÇÕES DE TESOURARIA			786 - DESC. DE PTO. PAGAMENTO OBTIDOS	150,00	4,18
688 - OUTROS CUSTOS E PERDAS FINANCEIRAS	7.972,10	1.903,29	787 - GANHOS NA ALIEN. APLIC. TESOURARIA		
RESULTADOS FINANCEIROS	1.804.278,58	1.999.330,88	788 - OUTROS PROV. E GANHOS FINANCEIROS	8.353,14	2.704,32
Total	1.832.192,67	2.024.481,80	Total	1.832.192,67	2.024.481,80

ORGÃO EXECUTIVO

Em 15 de Abril de 2013

[Assinatura]

Estelle Susana de Roche Almeida
 10/1/13

ORGÃO DELIBERATIVO

Em 29 de Abril de 2013

[Assinatura]
 Fernando Quintão Leite
 Secretário de Administração

Filipe Agostinho Cay Viegas

DEMONSTRAÇÃO DE RESULTADOS EXTRAORDINARIOS

ANO 2012

ENTIDADE MFL - MUNICIPIO DE PONTE DE LIMA Janeiro - Dezembro Pag. 1

CUSTOS E PERDAS	EXERCÍCIOS		PROVEITOS E GANHOS	EXERCÍCIOS	
	N	N - 1		N	N - 1
691 - TRANSFÊRENCIAS DE CAPITAL CONCEDIDAS	2.113.860,74	2.193.823,07	791 - RESTITUIÇÃO DE IMPOSTOS	-505,65	-2.185,71
692 - DÍVIDAS INCORRÁVEIS			792 - RECUPERAÇÃO DE DÍVIDAS		
693 - PERDAS EM EXISTÊNCIAS	580,99	564,90	793 - GANHOS EM EXISTÊNCIA	291,43	115,34
694 - PERDAS EM IMOBILIZAÇÕES	-255.875,25	80.370,28	794 - GANHOS IMOBILIZAÇÕES	51.686,79	162,60
695 - MULTAS E PENALIDADES			795 - BENEFÍCIOS PENAL. CONTRATUAIS	43.119,21	37.227,46
696 - AUMENTOS AMORTIZ. PROVISÕES			796 - REDUÇÕES AMORT. PROVISÕES	7.796,02	
697 - CORREÇÕES REL. EXERC. ANTERIORES	702.865,23	709.667,57	797 - CORREÇÕES RELAT. EXERC. ANTERIORES	475.703,14	810.949,97
698 - OUTROS CUSTOS E PERDAS	28.360,10	122.290,32	798 - OUTROS PROV. GANHOS EXTRAORDINARIOS	1.347.506,40	1.324.388,48
EXTRAORDINARIOS					
RESULTADOS EXTRAORDINARIOS	-664.194,47	-935.258,00			
			Total	1.925.597,34	2.170.658,14
Total	1.925.597,34	2.170.658,14			

ORGÃO EXECUTIVO

Em 15 de Abril de 2013



ORGÃO DELIBERATIVO

Em 29 de Abril de 2013

Atornado Quintadeite
 Jari da Silva Albuquerque

Ana Maria de Rocha Almeida
 Francklington
 Estele Suzane de Rocha Almeida
 Lyndalson L. Silva

F. Lipo Agostinho G. Viegas

NOTAS SOBRE O PROCESSO ORÇAMENTAL E RESPECTIVA EXECUÇÃO

Amida

NOTAS SOBRE O PROCESSO ORÇAMENTAL E RESPECTIVA EXECUÇÃO

As notas que a seguir se desenvolvem respeitam a numeração definida no POCAL.

8.3.1 - Modificações ao Orçamento

Durante o exercício de 2012 foi operada uma modificação ao Orçamento da Receita, com a natureza de revisão, e vinte e seis modificações ao Orçamento da Despesa, vinte e quatro com a natureza de alteração e duas com a natureza de revisão, conforme mapas em anexo.

8.3.2 - Modificações ao Plano Plurianual de Investimentos (P.P.I.) e Plano de Atividades Municipais (P.A.M.)

Durante o exercício de 2012 foram realizadas vinte e quatro modificações ao P.P.I, vinte com a natureza de alteração e duas com a natureza de revisão, conforme mapas em anexo.

Durante o exercício de 2012 foram realizadas dezoito modificações ao P.A.M, dezassete com a natureza de alteração e uma com a natureza de revisão, conforme mapas em anexo.

8.3.3 - Contratação Administrativa

Ver mapa em anexo

8.3.4 - Transferências e Subsídios

Ver mapa em anexo

8.3.5 - Aplicações em ativos de rendimento fixo e variável

Não se aplica

8.3.6 - Endividamento

Ver mapa anexo.

TOTAL DE ALTERAÇÕES :
TOTAL DE REVISÕES : 1

MUNICÍPIO DE PONTE DE LIMA

DO ANO CONTABILÍSTICO DE: 2012

ATÉ À DATA : 2012/12/31

CÓDIGO	DESCRIÇÃO	DOTAÇÕES DA RECEITA		PREVISÕES CORRIGIDAS	OBSERVAÇÕES
		PREVISÕES INICIAIS	MODIFICAÇÕES ORÇAMENTAIS INSCRIÇÕES / REFORÇOS		
01	IMPOSTOS DIRECTOS	4.047.171,00		4.047.171,00	
0102	OUTROS	4.047.171,00		4.047.171,00	
010202	IMPOSTO MUNICIPAL SOBRE IMÓVEIS	2.290.055,00		2.290.055,00	
010203	IMPOSTO UNICO DE CIRCULAÇÃO	599.399,00		599.399,00	
010204	IMPOSTO MUNICIPAL SOBRE AS TRANSMISSÕES ONEROSAS DE IMÓVEIS	1.156.809,00		1.156.809,00	
010205	DERRAMA	1,00		1,00	
010207	IMPOSTOS ABOLIDOS	906,00		906,00	
01020701	CONTRIBUIÇÃO AUTÁRQUICA	881,00		881,00	
01020702	IMPOSTO MUNICIPAL DE SISA	24,00		24,00	
01020703	IMPOSTO MUNICIPAL SOBRE VEÍCULOS	1,00		1,00	
010299	IMPOSTOS DIRECTOS DIVERSOS	1,00		1,00	
02	IMPOSTOS INDIRECTOS	109.448,00		109.448,00	
0202	OUTROS	109.448,00		109.448,00	
020206	IMPOSTOS INDIRECTOS ESPECÍFICOS DAS AUTARQUIAS LOCAIS	109.448,00		109.448,00	
02020601	MERCADOS E FEIRAS	109.448,00		109.448,00	
02020602	LOTEAMENTO E OBRAS	109.448,00		109.448,00	
02020603	Ocupação da via pública	11.908,00		11.908,00	
02020605	PUBLICIDADE	44.344,00		44.344,00	
02020606	SANEAMENTO-CONSERVAÇÃO	8.725,00		8.725,00	
02020607	UTILIZAÇÃO DA REDE VIÁRIA	43.693,00		43.693,00	
02020699	OUTROS	174,00		174,00	
0202069901	TAXA MUNICIPAL DE DIREITOS DE PASSAGEM -TMDP	1,00		1,00	
0202069902	TAXA DEPOSITO FICHA TÉCNICA HABITAÇÃO -IDFTH	603,00		603,00	
0202069999	OUTROS	47,00		47,00	
04	TAXAS, MULTAS E OUTRAS PENALIDADES	82,00		82,00	
0401	TAXAS	474,00		474,00	
040123	TAXAS ESPECÍFICAS DAS AUTARQUIAS LOCAIS	775.130,00		775.130,00	
04012301	MERCADOS E FEIRAS	728.807,00		728.807,00	
04012302	LOTEAMENTO E OBRAS	728.807,00		728.807,00	
04012303	Ocupação da via pública	325.696,00		325.696,00	
04012305	CAÇA, USO E PORTE DE ARMA	291.327,00		291.327,00	
04012306	SANEAMENTO	27.618,00		27.618,00	
04012399	OUTROS	582,00		582,00	
0401239901	TAXA DEPOSITO FICHA TÉCNICA HABITAÇÃO - IDFTH	4.037,00		4.037,00	
0401239902	TAXA PELA EMISSÃO DO CERTIFICADO DE REGISTO	79.547,00		79.547,00	
0401239999	OUTROS	649,00		649,00	
0402	MULTAS E OUTRAS PENALIDADES:	1,00		1,00	
040201	JUROS DE MORA	78.897,00		78.897,00	
040202	JUROS COMPENSATÓRIOS	46.323,00		46.323,00	
040204	COIMAS E PENALIDADES POR CONTRA ORDENAÇÕES	5.659,00		5.659,00	
040209	MULTAS E PENALIDADES DIVERSAS	9.163,00		9.163,00	
05	RENDIMENTOS DE PROPRIEDADE	27.453,00		27.453,00	
0502	JUROS - SOCIEDADES FINANCEIRAS	4.048,00		4.048,00	
050201	BANCOS E OUTRAS INSTITUIÇÕES FINANCEIRAS	680.893,00		680.893,00	
0503	JUROS- ADMINISTRAÇÕES PÚBLICAS	650.000,00		650.000,00	
050301	ADMINISTRAÇÃO CENTRAL- ESTADO	650.000,00		650.000,00	
0507	DIVIDENDOS E PARTICIPAÇÕES NOS LUCROS DE SOCIEDADES E QUASE-SOCIEDADES NÃO FINANCEIRAS	1,00		1,00	
050702	EMPRESAS PÚBLICAS MUNICIPAIS E INTERMUNICIPAIS	15.001,00		15.001,00	
050799	OUTRAS	15.000,00		15.000,00	
0510	RENDAS	1,00		1,00	
051001	TERRENOS	15.891,00		15.891,00	
051099	OUTROS	15.890,00		15.890,00	

MODIFICAÇÕES AO ORÇAMENTO DA RECEITA

ENTIDADE : MUNICÍPIO DE PONTE DE LIMA
 TOTAL DE ALTERAÇÕES : 1
 TOTAL DE REVISÕES : 1

DO ANO CONTABILÍSTICO DE: 2012 ATÉ À DATA : 2012/12/31

CLASSIFICAÇÃO ECONÓMICA

CÓDIGO	DESCRIÇÃO	DOTAÇÕES DA RECEITA		PREVISÕES CORRIGIDAS	OBSERVAÇÕES
		PREVISÕES INICIAIS	MODIFICAÇÕES ORÇAMENTAIS		
		INSCRIÇÕES / REFORÇOS	DIMINUIÇÕES / ANULAÇÕES		
06	TRANSFERÊNCIAS CORRENTES	12.278.616,00		12.278.616,00	
0601	SOCIEDADES E QUASE-SOCIEDADES NÃO FINANCEIRAS PÚBLICAS	1.261,00		1.261,00	
06010102	EMPRESAS PÚBLICAS MUNICIPAIS E INTERMUNICIPAIS	1.261,00		1.261,00	
06010199	OUTRAS	1,00		1,00	
0603	ADMINISTRAÇÃO CENTRAL	1.260,00		1.260,00	
06030101	FUNDO DE EQUILÍBRIO FINANCEIRO	11.556.941,00		11.556.941,00	
06030102	FUNDO SOCIAL MUNICIPAL	11.526.940,00		11.526.940,00	
06030103	PARTICIPAÇÃO VARIÁVEL NO IRS	6.327.542,00		6.327.542,00	
06030199	OUTROS	806.138,00		806.138,00	
0603019901	ENSIÑO PRÉ ESCOLAR	4.393.259,00		4.393.259,00	
0603019902	TRANSPORTES ESCOLARES	565.971,00		565.971,00	
0603019903	ACTIVIDADES ENRIQUECIMENTO CURRICULAR	183.000,00		183.000,00	
0603019904	ENSIÑO 1º CICLO	494.288,00		494.288,00	
0603019905	GESTÃO DO PESSOAL, NÃO DOCENTE	450.000,00		450.000,00	
0603019906	GESTÃO DO PARQUE ESCOLAR	2.500.000,00		2.500.000,00	
0603019999	OUTROS	100.000,00		100.000,00	
060307	SERVIÇOS E FUNDOS AUTÓNOMOS	100.000,00		100.000,00	
06030701	I.F.F.P	30.001,00		30.001,00	
06030799	OUTROS	30.000,00		30.000,00	
0605	ADMINISTRAÇÃO LOCAL	1,00		1,00	
060501	CONTINENTE	5,00		5,00	
06050101	MUNICÍPIOS	1,00		1,00	
06050102	FREGUESIAS	1,00		1,00	
06050103	ASSOCIAÇÃO DE MUNICÍPIOS	1,00		1,00	
06050104	COMUNIDADE URBANA	1,00		1,00	
06050199	OUTROS	1,00		1,00	
0607	INSTITUIÇÕES SEM FINS LUCRATIVOS	1,00		1,00	
060701	INSTITUIÇÕES SEM FINS LUCRATIVOS	1,00		1,00	
0608	FAMÍLIAS	1,00		1,00	
060801	FAMÍLIAS	1,00		1,00	
0609	RESTO DO MUNDO	720.407,00		720.407,00	
060901	UNIÃO EUROPEIA- INSTITUIÇÕES	720.407,00		720.407,00	
06090101	FEDER	704.623,00		704.623,00	
06090102	FUNDO DE COESÃO	1,00		1,00	
06090199	OUTROS	15.783,00		15.783,00	
07	VENDA DE BENS E SERVIÇOS CORRENTES	4.049.576,00		4.049.576,00	
0701	VENDA DE BENS	999.682,00		999.682,00	
070101	MATERIAL DE ESCRITÓRIO	1,00		1,00	
070102	LIVROS E DOCUMENTAÇÃO TÉCNICA	1.259,00		1.259,00	
070103	PUBLICAÇÕES E IMPRESSOS	1,00		1,00	
070105	BENS INUTILIZADOS	2.360,00		2.360,00	
070106	PRODUTOS AGRÍCOLAS E PECUÁRIOS	2,00		2,00	
070110	DESPENDECIOS, RESÍDUOS E REFUGOS	1,00		1,00	
07011001	SUCATA	1,00		1,00	
07011099	OUTROS	1,00		1,00	
070111	PRODUTOS ACABADOS E INTERMÉDIOS	983.868,00		983.868,00	
07011101	INERTES	1,00		1,00	
07011102	OUTROS	983.867,00		983.867,00	
070199	OUTROS	12.190,00		12.190,00	
0702	SERVIÇOS	1.425.864,00		1.425.864,00	
070201	ALUGUER DE ESPAÇOS E EQUIPAMENTOS	20.525,00		20.525,00	

MUNICÍPIO DE PONTE DE LIMA

TOTAL DE ALTERAÇÕES :
TOTAL DE REVISÕES : 3

DO ANO CONTABILÍSTICO DE: 2012

ATÉ À DATA : 2012/12/31

CLASSIFICAÇÃO ECONÓMICA

CÓDIGO	DESCRIÇÃO	DOTAÇÕES DA RECEITA		PREVISÕES CORRIGIDAS	OBSERVAÇÕES
		PREVISÕES INICIAIS	MODIFICAÇÕES ORÇAMENTAIS		
		INSCRIÇÕES / REFORÇOS	DIMINUIÇÕES / ANULAÇÕES		
070203	VISTORIAS E ENSAIOS	1,00		1,00	
070204	SERVIÇOS SOCIAIS, RECREATIVOS, CULTURAIS E DESPORTO	128.459,00		128.459,00	
07020801	SERVIÇOS SOCIAIS	1,00		1,00	
07020802	SERVIÇOS RECREATIVOS	2,00		2,00	
0702080201	TURISMO SÊNIOR	1,00		1,00	
0702080299	OUTROS	1,00		1,00	
07020803	SERVIÇOS CULTURAIS	16.396,00		16.396,00	
0702080301	TURISMO SÊNIOR	1,00		1,00	
0702080399	OUTROS	16.395,00		16.395,00	
07020804	SERVIÇOS DESPORTIVOS	112.060,00		112.060,00	
070209	SERVIÇOS ESPECÍFICOS DAS AUTARQUIAS	1.276.879,00		1.276.879,00	
07020901	SANEAMENTO	735.179,00		735.179,00	
07020902	RESÍDUOS SÓLIDOS	29.107,00		29.107,00	
07020903	TRANSPORTES COLECTIVOS DE PESSOAS E MERCADORIAS	4,00		4,00	
0702090301	TRANSPORTES EFECTUADOS PELOS BOMBEIROS OU AMBULÂNCIAS	1,00		1,00	
0702090302	TRANSPORTES ESCOLARES	1,00		1,00	
0702090303	TRANSPORTES DE PESSOAS E MERCADORIAS	1,00		1,00	
0702090399	OUTROS	1,00		1,00	
07020904	TRABALHOS POR CONTA DE PARTICULARES	105.504,00		105.504,00	
0702090401	RANAS DE ÁGUA	105.503,00		105.503,00	
0702090409	OUTROS	1,00		1,00	
07020905	CEMITÉRIOS	7.614,00		7.614,00	
07020906	MERCADOS E FEIRAS	1,00		1,00	
07020907	PARQUES DE ESTACIONAMENTO	23.499,00		23.499,00	
07020908	PARQUES DE CAMPISMO	75.020,00		75.020,00	
07020999	OUTROS	300.951,00		300.951,00	
0703	RENDAS	1.624.030,00		1.624.030,00	
070301	HABITAÇÕES	86.643,00		86.643,00	
070302	EDIFÍCIOS	284.318,00		284.318,00	
070399	OUTRAS	1.253.069,00		1.253.069,00	
08	OUTRAS RECEITAS CORRENTES	309.056,00		309.056,00	
0801	OUTRAS	309.056,00		309.056,00	
080199	OUTRAS	1.115,00		1.115,00	
08019901	INDEMNIZAÇÕES POR DETERIORAÇÃO, ROUBO E EXTRAVIO DE BENS PATRIMONIAIS	429,00		429,00	
08019902	INDEMNIZAÇÕES DE ESTRAGOS PROVOCADOS POR OUTREM EM VIATURAS OU OUTROS				
08019903	IVA REEMBOLSADO	1,00		1,00	
08019999	DIVERSAS	307.511,00		307.511,00	
0801999901	TRANSPORTES ESCOLARES	1.225,00		1.225,00	
0801999999	DIVERSAS	306.286,00		306.286,00	
09	VENDAS DE BENS DE INVESTIMENTO	2.187.721,00		2.187.721,00	
0901	TERRENOS	1.857.613,00		1.857.613,00	
090101	SOCIEDADES E QUASE-SOCIEDADES NÃO FINANCEIRAS	1.557.611,00		1.557.611,00	
090103	ADMINISTRAÇÃO PÚBLICA- ADMINISTRAÇÃO CENTRAL- ESTADO	1,00		1,00	
090109	INSTITUIÇÕES SEM FINS LUCRATIVOS	1,00		1,00	
090110	FAMÍLIAS	1,00		1,00	
0902	HABITAÇÕES	300.000,00		300.000,00	
090201	SOCIEDADES E QUASE-SOCIEDADES NÃO FINANCEIRA	4,00		4,00	
090203	ADMINISTRAÇÃO PÚBLICA- ADMINISTRAÇÃO CENTRAL- ESTADO	1,00		1,00	
090209	INSTITUIÇÕES SEM FINS LUCRATIVOS	1,00		1,00	
090210	FAMÍLIAS	1,00		1,00	
0903	EDIFÍCIOS	330.001,00		330.001,00	

MUNICÍPIO DE PONTE DE LIMA TOTAL DE ALTERAÇÕES : 1
 TOTAL DE REVISÕES : 1

DO ANO CONTABILÍSTICO DE: 2012 ATÉ A DATA : 2012/12/31

CLASSIFICAÇÃO ECONÓMICA

CÓDIGO	DESCRIÇÃO	DOTAÇÕES DA RECEITA		PREVISÕES CORRIGIDAS	OBSERVAÇÕES
		PREVISÕES INICIAIS	MODIFICAÇÕES ORÇAMENTAIS		
		INSCRIÇÕES / REFORÇOS	DIMINUIÇÕES / ANULAÇÕES		
090301	SOCIEDADES E QUASE-SOCIEDADES NÃO FINANCEIRA	100.000,00		100.000,00	
090303	ADMINISTRAÇÃO PÚBLICA- ADMINISTRAÇÃO CENTRAL- ESTADO	1,00		1,00	
090309	INSTITUIÇÕES SEM FINS LUCRATIVOS	100.000,00		100.000,00	
090310	FAMÍLIAS	130.000,00		130.000,00	
0904	OUTROS BENS DE INVESTIMENTO	103,00		103,00	
090401	SOCIEDADES E QUASE-SOCIEDADES NÃO FINANCEIRA	101,00		101,00	
09040101	EQUIPAMENTO DE TRANSPORTE	100,00		100,00	
09040102	MAQUINARIA E EQUIPAMENTO	1,00		1,00	
090410	FAMÍLIAS	2,00		2,00	
09041001	EQUIPAMENTO DE TRANSPORTE	1,00		1,00	
09041002	MAQUINARIA E EQUIPAMENTO	1,00		1,00	
10	TRANSFERÊNCIAS DE CAPITAL				
1001	SOCIEDADES E QUASE-SOCIEDADES NÃO FINANCEIRAS	15.560.842,00		15.560.842,00	
100101	PÚBLICAS	2,00		2,00	
10010102	EMPRESAS PÚBLICAS MUNICIPAIS E INTERMUNICIPAIS	1,00		1,00	
10010199	OUTRAS	1,00		1,00	
1003	ADMINISTRAÇÃO CENTRAL				
100301	ESTADO	4.218.368,00		4.218.368,00	
10030101	FUNDO DE EQUILÍBRIO FINANCEIRO	4.218.366,00		4.218.366,00	
10030102	FUNDO DE COESÃO MUNICIPAL	4.218.362,00		4.218.362,00	
10030104	COOPERAÇÃO TÉCNICA E FINANCEIRA	1,00		1,00	
1003010401	MAOT/DGAL	2,00		2,00	
1003010402	DREN	1,00		1,00	
10030199	OUTROS	1,00		1,00	
100306	SERVIÇOS E FUNDOS AUTÓNOMOS				
10030801	INH - Construção de Habitação Social	1,00		1,00	
10030802	IND - Construção de Instalações Desportivas	1,00		1,00	
1005	ADMINISTRAÇÃO LOCAL	5,00		5,00	
100501	CONTINENTE	5,00		5,00	
10050101	MUNICÍPIOS	1,00		1,00	
10050102	FREGUESIAS	1,00		1,00	
10050103	ASSOCIAÇÃO DE MUNICÍPIOS	1,00		1,00	
10050104	COMUNIDADE URBANA	1,00		1,00	
10050199	OUTROS	1,00		1,00	
1007	INSTITUIÇÕES SEM FINS LUCRATIVOS	1,00		1,00	
100701	INSTITUIÇÕES SEM FINS LUCRATIVOS	1,00		1,00	
1008	FAMÍLIAS	1,00		1,00	
100801	FAMÍLIAS	1,00		1,00	
1009	RESTO DO MUNDO	11.342.465,00		11.342.465,00	
100901	UNIAO EUROPEIA- INSTITUIÇÕES	11.342.465,00		11.342.465,00	
10090101	FEDER	11.004.405,00		11.004.405,00	
10090102	FUNDO DE COESÃO	338.059,00		338.059,00	
10090199	OUTRAS	1,00		1,00	
11	ACTIVOS FINANCEIROS	1.543,00		1.543,00	
1106	EMPÉSTIMOS A MÉDIO E LONGO PRAZOS	1.542,00		1.542,00	
110601	SOCIEDADES E QUASE-SOCIEDADES NÃO FINANCEIRA	1.542,00		1.542,00	
1108	ACCÕES E OUTRAS PARTICIPAÇÕES	1,00		1,00	
110801	SOCIEDADES E QUASE-SOCIEDADES NÃO FINANCEIRA	1,00		1,00	
12	PASSIVOS FINANCEIROS	2,00		2,00	
1206	EMPÉSTIMOS A MÉDIO E LONGO PRAZOS	1,00		1,00	
120602	SOCIEDADES FINANCEIRAS	1,00		1,00	
1207	OUTROS PASSIVOS FINANCEIROS	1,00		1,00	
120702	SOCIEDADES FINANCEIRAS	1,00		1,00	

CÓDIGO	CLASSIFICAÇÃO ECONÓMICA	DESCRIÇÃO	DOTAÇÕES DA RECEITA			OBSERVAÇÕES
			PREVISÕES INICIAIS	INSCRIÇÕES / REFORÇOS	DIMINUIÇÕES / ANULAÇÕES	
13	OUTRAS RECEITAS DE CAPITAL		2,00			2,00
1301	OUTRAS		2,00			2,00
130101	INDEMNIZAÇÕES		1,00			1,00
130199	OUTRAS		1,00			1,00
16	SALDO DA GERÊNCIA ANTERIOR		14.397.517,75			14.397.517,75
1601	SALDO ORÇAMENTAL		14.397.517,75			14.397.517,75
160101	NA POSSE DO SERVIÇO		14.397.517,75			14.397.517,75
TOTAL ...			40.000.000,00	14.397.517,75		54.397.517,75

ORGÃO EXECUTIVO
Em 15 de Abril de 2013

ORGÃO DELIBERATIVO
Em 23 de Abril de 2013

[Handwritten signatures and text]
 Chefe de Gabinete
 Francisco José
 Estela Susana de Rocha Almeida
 Agnelina
 Filipe Agostinho G. V. S.

[Handwritten signature]
 Domingos Santos Leite
 José Maria Viegas da Silva

TOTAL DE ALTERAÇÕES : 24
TOTAL DE REVISÕES : 2

DO ANO CONTABILISTICO DE 2012

ATÉ À DATA : 2012/12/31

MUNICÍPIO DE PONTE DE LIMA

IDENTIFICAÇÃO DAS RUBRICAS

CLASSIFICAÇÃO ORÇÂNICA ECONÔMICA	DESCRIÇÃO	DESPESA		DOTAÇÕES CORRIGIDAS
		DOTAÇÕES INICIAIS	MODIFICAÇÕES ORÇAMENTAIS / INSCRIÇÕES / REFORÇOS / DIMINUIÇÕES / ANULAÇÕES	
01	ADMINISTRAÇÃO AUTÁRQUICA			
0101	OPERAÇÕES FINANCEIRAS			
010103	JUROS E OUTROS ENCARGOS			
01010301	SOCIEDADES FINANCEIRAS- BANCOS E OUTRAS INSTITUIÇÕES FINANCEIRAS	19.926,00		19.926,00
01010302	EMPRESTIMOS DE MÉDIO E LONGO PRAZO			
01010306	OUTROS ENCARGOS FINANCEIROS	1.500,00	1.000,00	2.500,00
0101030601	OUTROS ENCARGOS FINANCEIROS			
010109	ATIVOS FINANCEIROS			
01010906	EMPRÉSTIMOS A MÉDIO E LONGO PRAZO			
0101090601	SOCIEDADES E QUASE-SOCIEDADES NÃO FINANCEIRAS- PRI	50.000,00		50.000,00
01010907	AÇÕES E OUTRAS PARTICIPAÇÕES			
0101090702	SOCIEDADES E QUASE-SOCIEDADES NÃO FINANCEIRAS- PÚBLICAS	1,00		1,00
010110	PASSIVOS FINANCEIROS			
01011006	EMPRÉSTIMOS A MÉDIO E LONGO PRAZO			
0101100603	SOCIEDADES FINANCEIRAS- BANCOS E OUTRAS INSTITUIÇÕES FINANCEIRAS	171.817,00	900,00	172.717,00
0102	CLASSES INATIVAS			
010201	DESPESAS COM O PESSOAL			
01020103	SEGURANÇA SOCIAL			
0102010301	ENCARGOS COM A SAÚDE	1.000,00		1.000,00
0102010303	SUBSÍDIO FAMILIAR À CRIANÇAS E JOVENS	500,00	450,00	950,00
0102010308	OUTRAS PENSÕES	500,00	2.400,00	2.900,00
0103	ÓRGÃOS DA AUTARQUIA			
010301	DESPESAS COM O PESSOAL			
01030101	REMUNERAÇÕES CERTAS E PERMANENTES			
0103010101	TITULARES DE ÓRGÃOS DE SOBERANIA E MEMBROS DE ÓRGÃOS AUTÁRQUICOS	152.002,00	50,00	152.052,00
0103010103	PESSOAL DOS QUADROS- REGIME DA FUNÇÃO PÚBLICA			
010301010301	PESSOAL EM FUNÇÕES	1,00		1,00
010301010302	ALTERAÇÕES OBRIGATORIAS DE POSICIONAMENTO REMUNERATÓRIO	1,00		1,00
010301010303	ALTERAÇÕES FACULTATIVAS DE POSICIONAMENTO REMUNERATÓRIO	1,00		1,00
010301010304	RECRUTAMENTO DE PESSOAL PARA NOVOS POSTOS DE TRABALHO	1,00		1,00
0103010104	PESSOAL DOS QUADROS- REGIME DO CONTRATO INDIVIDUAL DO TRABALHO			
010301010401	PESSOAL EM FUNÇÕES	1,00	17.000,00	17.001,00
010301010402	ALTERAÇÕES OBRIGATORIAS DE POSICIONAMENTO REMUNERATÓRIO	1,00		1,00
010301010403	ALTERAÇÕES FACULTATIVAS DE POSICIONAMENTO REMUNERATÓRIO	1,00		1,00
010301010404	RECRUTAMENTO DE PESSOAL PARA NOVOS POSTOS DE TRABALHO	1,00		1,00
0103010105	PESSOAL PARA ALÉM DOS QUADROS			
010301010506	PESSOAL CONTRATADO A TERMO			
010301010601	PESSOAL EM FUNÇÕES	1,00		1,00
010301010602	ALTERAÇÕES OBRIGATORIAS DE POSICIONAMENTO REMUNERATÓRIO	1,00		1,00
010301010603	ALTERAÇÕES FACULTATIVAS DE POSICIONAMENTO REMUNERATÓRIO	1,00		1,00
010301010604	RECRUTAMENTO DE PESSOAL PARA NOVOS POSTOS DE TRABALHO	1,00		1,00
0103010107	PESSOAL EM REGIME DE TAREFA OU AVENÇA	109.912,00		109.912,00
0103010109	PESSOAL EM QUALQUER OUTRA SITUAÇÃO			
0103010110	GRATIFICAÇÕES	1,00		1,00
0103010111	REPRESENTAÇÃO	1,00		1,00
0103010112	SUPLEMENTOS E PRÊMIOS	1,00		1,00
0103010113	SUBSÍDIO DE REFECIÇÃO	11.273,00		11.273,00
0103010114	SUBSÍDIOS DE FÉRIAS E NATAL	43.954,00		43.954,00
0103010115	REMUNERAÇÕES POR DOENÇA E MATERNIDADE / PATERNIDADE	1.000,00		1.000,00
01030102	ABONOS VARIÁVEIS OU EVENTUAIS			
0103010202	HORAS EXTRAORDINÁRIAS			
010301020201	HORAS EXTRAORDINÁRIAS	1,00	1.200,00	1.201,00
			43.954,00	

IDENTIFICAÇÃO DAS RUBRICAS

CLASSIFICAÇÃO ORÇÂNICA	DESCRÇÃO	DESPESA		DOTAÇÕES CORRIGIDAS
		DOTAÇÕES INICIAIS	MODIFICAÇÕES ORÇAMENTAIS INSCRIÇÕES / REFORÇOS	
0103	ALIMENTAÇÃO E ALOJAMENTO	1,00		1,00
0103	010204 AJUDAS DE CUSTO	3.000,00		3.000,00
0103	01020401 AJUDAS DE CUSTO	1.000,00		1.000,00
0103	01020402 AJUDAS DE CUSTO - ASSEMBLEIA MUNICIPAL			
0103	010213 OUTROS SUPLEMENTOS E PRÊMIOS			
0103	01021301 PRÊMIOS DE DESEMPENHO	1,00		1,00
0103	01021302 OUTROS	38.093,00	25.000,00	63.093,00
0103	0103 SEGURANÇA SOCIAL			
0103	010301 ENCARGOS COM A SAÚDE			
0103	010303 SUBSIDIO FAMILIAR A CRIANÇAS E JOVENS	51.752,00	22.000,00	73.752,00
0103	010304 OUTRAS PRESTAÇÕES FAMILIARES	1.000,00		1.000,00
0103	010305 CONTRIBUIÇÕES PARA A SEGURANÇA SOCIAL	1,00		1,00
0103	01030501 ASSISTÊNCIA NA DOENÇA DOS FUNCIONÁRIOS PÚBLICOS (ADSE)	1,00		1,00
0103	01030502 SEGURANÇA SOCIAL DOS FUNCIONÁRIOS PÚBLICOS			
0103	0103050201 CAIXA GERAL DE APOSENTAÇÕES	30.338,00		30.338,00
0103	0103050202 SEGURANÇA SOCIAL (REGIME GERAL)	23.106,00	5.000,00	28.106,00
0103	01030503 OUTROS	1,00		1,00
0103	010309 SEGUROS			
0103	01030901 SEGUROS DE ACIDENTES DE TRABALHO E DOENÇAS PROFISSIONAIS	4.000,00	2.400,00	6.400,00
0103	0103090101 SEGUROS DE ACIDENTES DE TRABALHO E DOENÇAS PROFISSIONAIS	500,00		500,00
0103	0103090102 SEGUROS ACIDENTES DE TRABALHO E DOENÇAS PROFISSIONAIS-ASSEMBLEIA MUNICIPAL			
0103	010310 OUTRAS DESPESAS DE SEGURANÇA SOCIAL			
0103	01031001 EVENTUALIDADE MATERNIDADE, PATERNIDADE E ADOÇÃO	1,00		1,00
0103	01031099 OUTRAS DESPESAS DE SEGURANÇA SOCIAL	1,00		1,00
0403	02 AQUISIÇÃO DE BENS E SERVIÇOS			
0103	0204 AQUISIÇÃO DE BENS			
0103	020101 MATÉRIAS-PRIMAS E SUBSIDIÁRIAS	1,00		1,00
0103	020104 COMBUSTÍVEIS E LUBRIFICANTES			
0103	02010201 GASOLINA	12.000,00	15.000,00	27.000,00
0103	02010202 GASÓLEO	1,00	100,00	101,00
0103	020107 VESTUÁRIO E ARTIGOS PESSOAIS			
0103	020108 MATERIAL DE ESCRITÓRIO	1.000,00	1.100,00	2.100,00
0103	02010801 MATERIAL ESCRITÓRIO - ASSEMBLEIA MUNICIPAL	200,00		200,00
0103	02010802 MATERIAL DE TRANSPORTE - PEÇAS	1,00	3.000,00	3.001,00
0103	020115 PRÊMIOS, CONDECORAÇÕES E OFERTAS	5.000,00	18.500,00	23.500,00
0103	020119 ARTIGOS HONORÍFICOS E DE DECORAÇÃO	100,00	1.650,00	1.750,00
0103	020120 MATERIAL DE EDUCAÇÃO, CULTURA E RECREIO	100,00	1.000,00	1.100,00
0103	020121 OUTROS BENS			
0103	02012101 OUTROS BENS	1.500,00	2.500,00	4.000,00
0103	02012102 OUTROS BENS-ASSEMBLEIA MUNICIPAL	250,00		250,00
0103	0202 AQUISIÇÃO DE SERVIÇOS			
0103	020201 ENGARGOS DE INSTALAÇÕES	1,00		1,00
0103	020202 LIMPEZA E HIGIENE	1,00		1,00
0103	020203 CONSERVAÇÃO DE BENS	10.000,00	18.500,00	28.500,00
0103	020204 LOCAÇÃO DE EDIFÍCIOS	1,00		1,00
0103	020205 LOCAÇÃO DE MATERIAL DE INFORMÁTICA	1,00		1,00
0103	020206 LOCAÇÃO DE MATERIAL DE TRANSPORTE	1,00		1,00
0103	020208 LOCAÇÃO DE OUTROS BENS	1,00		1,00
0103	020209 COMUNICAÇÕES	25.000,00	35.000,00	60.000,00
0103	020210 TRANSPORTES	100,00		100,00
0103	020211 REPRESENTAÇÃO DOS SERVIÇOS			

TOTAL DE ALTERAÇÕES : 24
TOTAL DE REVISÕES : 2

ATÉ À DATA : 2012/12/31

DO ANO CONTABILÍSTICO DE 2012

MUNICÍPIO DE PONTE DE LIMA

IDENTIFICAÇÃO DAS RUBRICAS

DESPESA

CLASSIFICAÇÃO ORÇÂNICA	CLASSIFICAÇÃO ECONÓMICA	DESCRIÇÃO	DOTAÇÕES INICIAIS	MODIFICAÇÕES ORÇAMENTAIS	DOTAÇÕES CORRIGIDAS
				INSCRIÇÕES / REFORÇOS	DIMINUIÇÕES / ANULAÇÕES

0103	02021101	REPRESENTAÇÃO DOS SERVIÇOS	10.000,00	10.000,00	20.000,00
0103	02021102	REPRESENTAÇÃO DOS SERVIÇOS - ASSEMBLEIA MUNICIPAL	1.000,00		1.000,00
0103	020212	SEGUROS	1.000,00	4.300,00	5.300,00
0103	020214	ESTUDOS, PARCERES, PROJECTOS E CONSULTADORIA	20.000,00		20.000,00
0103	020215	FORMAÇÃO	1,00	500,00	501,00
0103	020216	SEMINÁRIOS, EXPOSIÇÕES E SIMILARES	1,00		1,00
0103	020217	PUBLICIDADE			
0103	02021701	PUBLICIDADE	100,00		100,00
0103	02021702	PUBLICIDADE - ASSEMBLEIA MUNICIPAL	500,00	1.000,00	1.500,00
0103	020218	VIGILÂNCIA E SEGURANÇA	1,00		1,00
0103	020219	ASSISTÊNCIA TÉCNICA	25.000,00		25.000,00
0103	020220	OUTROS TRABALHOS ESPECIALIZADOS	10.000,00	25.000,00	35.000,00
0103	020221	UTILIZAÇÃO DE INFRA-ESTRUTURAS DE TRANSPORTES	1.500,00	5.000,00	6.500,00
0103	020224	ENCARGOS DE COBRANÇA DE RECEITAS	80.000,00	200.000,00	280.000,00
0103	020225	OUTROS SERVIÇOS			
0103	02022503	OUTROS SERVIÇOS - ASSEMBLEIA MUNICIPAL	100,00		100,00
0103	02022509	OUTROS SERVIÇOS	50.000,00	50.000,00	100.000,00
0103	04	TRANSFERÊNCIAS CORRENTES			
0103	0401	SOCIEDADES E QUASE-SOCIEDADES NÃO FINANCEIRAS			
0103	040101	PÚBLICAS	1,00		1,00
0103	04010101	EMPRESAS PÚBLICAS MUNICIPAIS E INTERMUNICIPAIS	1,00		1,00
0103	04010102	OUTRAS			
0103	0403	ADMINISTRAÇÃO CENTRAL			
0103	040301	ESTADO			
0103	0405	ADMINISTRAÇÃO LOCAL			
0103	040501	CONTINENTE			
0103	04050102	FREGUESIAS			
0103	0405010201	ATIVIDADES DE ÂMBITO SOCIAL, CULTURAL E EDUCATIVO	250.000,00	200.000,00	300.000,00
0103	0405010202	CONSERVAÇÃO DA REDE VIÁRIA	130.000,00	1.710.000,00	1.840.000,00
0103	0405010203	GESTÃO DE ABASTECIMENTO PÚBLICO DE ÁGUA	5.000,00		5.000,00
0103	0405010204	RECOLHA DE RESÍDUOS SÓLIDOS	5.000,00		5.000,00
0103	0405010205	PROJECTOS DE MOBILIDADE SÓCIO-EDUCATIVA	500,00		500,00
0103	0405010209	OUTRAS	50.000,00		50.000,00
0103	04050104	ASSOCIAÇÕES DE MUNICÍPIOS	62.000,00		72.000,00
0103	04050108	OUTROS	500,00	3.000,00	3.500,00
0103	0407	INSTITUIÇÕES SEM FINS LUCRATIVOS			
0103	040701	INSTITUIÇÕES SEM FINS LUCRATIVOS			
0103	0408	FAMÍLIAS			
0103	040802	OUTRAS	1,00		1,00
0103	06	OUTRAS DESPESAS CORRENTES			
0103	0602	DIVERSAS			
0103	060201	IMPOSTOS E TAXAS	80.000,00	150.000,00	230.000,00
0103	060203	OUTRAS			
0103	06020301	RESTITUIÇÕES	1.500,00		1.500,00
0103	06020302	IVA PAGO	228.575,00	500.000,00	726.575,00
0103	06020304	SERVIÇOS BANCÁRIOS	50.000,00	100.000,00	150.000,00
0103	06020305	OUTRAS	5.000,00	20.000,00	25.000,00
0103	07	AQUISIÇÃO DE BENS DE CAPITAL			
0103	0701	INVESTIMENTOS			
0103	070106	MATERIAL DE TRANSPORTE	500,00		500,00
0103	07010602	OUTRO	2.500,00		2.500,00
0103	070107	EQUIPAMENTO DE INFORMÁTICA	3.000,00	1.500,00	2.500,00
0103	070108	SOFTWARE INFORMÁTICO			

TOTAL DE ALTERAÇÕES : 24
TOTAL DE REVISÕES : 2

DO ANO CONTABILISTICO DE 2012 ATÉ A DATA : 2012/12/31

DO ANO CONTABILISTICO DE 2012

MUNICÍPIO DE PONTE DE LIMA

IDENTIFICAÇÃO DAS RUBRICAS

CLASSIFICAÇÃO ORGÂNICA ECONÔMICA	DESCRIÇÃO	DESPESA		DOTAÇÕES CORRIGIDAS
		DOTAÇÕES INICIAIS	MODIFICAÇÕES ORÇAMENTAIS INSCRIÇÕES / REFORÇOS	
02	01010601	46.560,00		46.560,00
02	01010602	1,00		1,00
02	01010603	1,00		1,00
02	01010604	14.417,00	14.417,00	
02	010107	1,00		1,00
02	010108	1,00		1,00
02	010109	29.139,00	2.500,00	31.639,00
02	010110	1,00		1,00
02	010111	1,00		1,00
02	010112	1,00		1,00
02	010113	50.458,00		50.458,00
02	010114	80.048,00		80.048,00
02	010115	4.000,00		4.000,00
02	0102	1,00		1,00
02	010201	500,00	1.500,00	2.000,00
02	010202	1,00		1,00
02	01020201	100,00	200,00	300,00
02	010203	2.107,00	1.500,00	3.607,00
02	010204	1,00		1,00
02	01020401	1,00		1,00
02	010205	2.170,00	850,00	3.020,00
02	010208	10.000,00	3.000,00	13.000,00
02	010213	10.000,00		10.000,00
02	01021301	1,00		1,00
02	01021302	1,00		1,00
02	0103	70.000,00	50.000,00	120.000,00
02	010301	42.377,00		42.377,00
02	010303	61.942,00		61.942,00
02	010304	1,00		1,00
02	010305	1,00		1,00
02	01030501	2.500,00	14.000,00	16.500,00
02	01030502	1,00		1,00
02	0103050201	1,00		1,00
02	0103050202	1,00		1,00
02	01030503	1,00		1,00
02	010309	16.500,00		16.500,00
02	01030901	42.377,00		42.377,00
02	0103090101	61.942,00		61.942,00
02	010310	1,00		1,00
02	01031001	1,00		1,00
02	01031099	1,00		1,00
02	02	1,00		1,00
02	0201	1,00		1,00
02	020101	1,00		1,00
02	020102	1,00		1,00
02	02010201	4.000,00		4.000,00
02	02010202	1,00		1,00
02	02010299	1.500,00		1.500,00
02	020107	5.000,00	8.000,00	13.000,00
02	020108	40.000,00	15.000,00	55.000,00
02	02010801	100,00		100,00
02	020115	1,00		1,00
02	020119			

MUNICÍPIO DE PONTE DE LIMA
 TOTAL DE ALTERAÇÕES : 24
 TOTAL DE REVISÕES : 2

DO ANO CONTABILÍSTICO DE 2012

ATÉ À DATA : 2012/12/31

IDENTIFICAÇÃO DAS RUBRICAS

CLASSIFICAÇÃO ORÇÂNICA	ECONÓMICA	DESCRIÇÃO	DESPESA			DOTAÇÕES CORRIGIDAS
			DOTAÇÕES INICIAIS	MODIFICAÇÕES ORÇAMENTAIS INSCRIÇÕES / REFORÇOS	DIMINUIÇÕES / ANULAÇÕES	
02	020120	MATERIAL DE EDUCAÇÃO, CULTURA E RECREIO				
02	020121	OUTROS BENS	1,00			1,00
02	02012101	OUTROS BENS	10.000,00	10.000,00		20.000,00
02	0202	AQUISIÇÃO DE SERVIÇOS				
02	020201	ENCARGOS DE INSTALAÇÕES	1,00			1,00
02	020202	LIMPEZA E HIGIENE	1,00			1,00
02	020203	CONSERVAÇÃO DE BENS	250,00			2.950,00
02	020204	LOCAÇÃO DE EDIFÍCIOS	1,00	2.700,00		1,00
02	020205	LOCAÇÃO DE MATERIAL DE INFORMÁTICA	1,00			1,00
02	020206	LOCAÇÃO DE MATERIAL DE TRANSPORTE	1,00			1,00
02	020208	LOCAÇÃO DE OUTROS BENS	1,00			1,00
02	020209	COMUNICAÇÕES	20.000,00	30.000,00		50.000,00
02	020210	TRANSPORTES	100,00			100,00
02	020212	SEGUROS	1,00	1.000,00		1.001,00
02	020214	ESTUDOS, PARCERES, PROJECTOS E CONSULTADORIA	1,00			1,00
02	020215	FORMAÇÃO	500,00	3.000,00		3.500,00
02	020217	PUBLICIDADE				
02	02021701	PUBLICIDADE	5.000,00	6.000,00		11.000,00
02	020219	ASSISTÊNCIA TÉCNICA	100,00	18.000,00		18.100,00
02	020220	OUTROS TRABALHOS ESPECIALIZADOS	100,00			100,00
02	020221	UTILIZAÇÃO DE INFRA-ESTRUTURAS DE TRANSPORTES	1,00			1,00
02	020225	OUTROS SERVIÇOS	10.000,00	6.500,00		16.500,00
02	02022509	OUTROS SERVIÇOS				
02	04	TRANSFERÊNCIAS CORRENTES				
02	0401	SOCIEDADES E QUASE-SOCIEDADES NÃO FINANCEIRAS				
02	040101	PÚBLICAS	1,00			1,00
02	04010101	EMPRESAS PÚBLICAS MUNICIPAIS E INTERMUNICIPAIS	1,00			1,00
02	040102	PRIVADAS				
02	06	OUTRAS DESPESAS CORRENTES				
02	0602	DIVERSAS				
02	060203	OUTRAS	100,00			100,00
02	06020301	RESTITUIÇÕES	50,00	1.000,00		1.050,00
02	06020305	OUTRAS				
02	07	AQUISIÇÃO DE BENS DE CAPITAL				
02	0701	INVESTIMENTOS				
02	070106	MATERIAL DE TRANSPORTE				
02	07010602	OUTRO	500,00			500,00
02	070107	EQUIPAMENTO DE INFORMÁTICA	1.000,00			1.000,00
02	070108	SOFTWARE INFORMÁTICO	1.000,00			1.000,00
02	070109	EQUIPAMENTO ADMINISTRATIVO	5.000,00			5.000,00
02	070110	EQUIPAMENTO BÁSICO				
02	07011002	OUTRO	1.000,00			1.000,00
03	01	DIVISÃO DE OBRAS E URBANISMO				
03	0101	DESPESAS COM O PESSOAL				
03	010101	REMUNERAÇÕES CERTAS E PERMANENTES				
03	010103	PESSOAL DOS QUADROS- REGIME DA FUNÇÃO PÚBLICA				
03	01010301	PESSOAL EM FUNÇÕES	1,00			1,00
03	01010302	ALTERAÇÕES OBRIGATORIAS DE POSICIONAMENTO REMUNERATÓRIO	1,00			1,00
03	01010303	ALTERAÇÕES FACULTATIVAS DE POSICIONAMENTO REMUNERATÓRIO	1,00			1,00
03	01010304	RECRUTAMENTO DE PESSOAL PARA NOVOS POSTOS DE TRABALHO	1,00			1,00
03	010104	PESSOAL DOS QUADROS- REGIME DO CONTRATO INDIVIDUAL DO TRABALHO				
03	01010401	PESSOAL EM FUNÇÕES	170.476,00			170.476,00
03	01010402	ALTERAÇÕES OBRIGATORIAS DE POSICIONAMENTO REMUNERATÓRIO	1,00			1,00

TOTAL DE ALTERAÇÕES : 24
TOTAL DE REVISÕES : 2

DO ANO CONTABILÍSTICO DE 2012 ATÉ À DATA : 2012/12/31

MUNICÍPIO DE PONTE DE LIMA

IDENTIFICAÇÃO DAS RUBRICAS

DESPESA

CLASSIFICAÇÃO ORGÂNICA	ECONÔMICA	DESCRIÇÃO	MODIFICAÇÕES ORÇAMENTAIS		DOTAÇÕES CORRIGIDAS	O B S
			DOTAÇÕES INICIAIS	INSCRIÇÕES / REFORÇOS		
03	01010403	ALTERAÇÕES FACULTATIVAS DE POSICIONAMENTO REMUNERATÓRIO	1,00		1,00	
03	01010404	RECRUTAMENTO DE PESSOAL PARA NOVOS POSTOS DE TRABALHO	1,00		1,00	
03	010105	PESSOAL PARA ALEM DOS QUADROS	1,00		1,00	
03	010106	PESSOAL CONTRATADO A TERMO		800,00		
03	01010601	PESSOAL EM FUNÇÕES	43.253,00		44.053,00	
03	01010602	ALTERAÇÕES OBRIGATORIAS DE POSICIONAMENTO REMUNERATÓRIO	1,00		1,00	
03	01010603	ALTERAÇÕES FACULTATIVAS DE POSICIONAMENTO REMUNERATÓRIO	1,00		1,00	
03	01010604	RECRUTAMENTO DE PESSOAL PARA NOVOS POSTOS DE TRABALHO	1,00		1,00	
03	010107	PESSOAL EM REGIME DE TAREFA OU AVENÇA	1,00		1,00	
03	010108	PESSOAL AGUARDANDO APOSENTAÇÃO	1,00		1,00	
03	010109	PESSOAL EM QUALQUER OUTRA SITUAÇÃO	29.438,00	1,00	29.439,00	
03	010110	GRATIFICAÇÕES	1,00		1,00	
03	010111	REPRESENTAÇÃO	1,00		1,00	
03	010112	SUPLEMENTOS E PRÊMIOS	1,00		1,00	
03	010113	SUBSÍDIO DE REFEIÇÃO	1,00		1,00	
03	010114	SUBSÍDIOS DE FÉRIAS E NATAL	22.546,00		22.546,00	
03	010115	REMUNERAÇÕES POR DOENÇA E MATERNIDADE / PATERNIDADE	41.855,00		41.855,00	
03	0102	ABONOS VARIÁVEIS OU EVENTUAIS	500,00	100,00	600,00	
03	010201	GRATIFICAÇÕES VARIÁVEIS OU EVENTUAIS	1,00		1,00	
03	010202	HORAS EXTRAORDINÁRIAS	250,00		250,00	
03	01020201	HORAS EXTRAORDINÁRIAS	1,00		1,00	
03	010203	ALIMENTAÇÃO E ALOJAMENTO	1,00		1,00	
03	010204	AJUDAS DE CUSTO				
03	01020401	AJUDAS DE CUSTO	50,00		50,00	
03	010205	ABONO PARA FALHAS	1.035,00		1.035,00	
03	010213	OUTROS SUPLEMENTOS E PRÊMIOS				
03	01021301	PREMIOS DE DESEMPENHO	1,00		1,00	
03	01021302	OUTROS	2.170,00		2.170,00	
03	0103	SEGURANÇA SOCIAL				
03	010301	ENCARGOS COM A SAÚDE	1,00		1,00	
03	010303	SUBSÍDIO FAMILIAR A CRIANÇAS E JOVENS	3.000,00	1.000,00	4.000,00	
03	010304	OUTRAS PRESTAÇÕES FAMILIARES	2.500,00	150,00	2.650,00	
03	010305	CONTRIBUIÇÕES PARA A SEGURANÇA SOCIAL	1,00		1,00	
03	01030501	ASSISTÊNCIA NA DOENÇA DOS FUNCIONÁRIOS PÚBLICOS (ADSE)	1,00		1,00	
03	01030502	SEGURANÇA SOCIAL DOS FUNCIONÁRIOS PÚBLICOS				
03	010305201	CÁIXA GERAL DE APOSENTAÇÕES	34.980,00		34.980,00	
03	010305202	SEGURANÇA SOCIAL (REGIME GERAL)	11.558,00	1.100,00	12.658,00	
03	01030503	OUTROS	1,00		1,00	
03	010309	SEGUROS				
03	01030901	SEGUROS DE ACIDENTES DE TRABALHO E DOENÇAS PROFISSIONAIS	30.000,00		30.000,00	
03	0103090101	SEGUROS DE ACIDENTES DE TRABALHO E DOENÇAS PROFISSIONAIS				
03	010310	OUTRAS DESPESAS DE SEGURANÇA SOCIAL				
03	01031001	EVENTUALIDADE MATERNIDADE, PATERNIDADE E ADOÇÃO	1,00		1,00	
03	01031099	OUTRAS DESPESAS DE SEGURANÇA SOCIAL	1,00		1,00	
03	02	AQUISIÇÃO DE BENS E SERVIÇOS				
03	0201	AQUISIÇÃO DE BENS				
03	020101	MATÉRIAS-PRIMAS E SUBSIDIÁRIAS	1,00		1,00	
03	020102	COMBUSTÍVEIS E LUBRIFICANTES				
03	02010201	GASOLINA	1,00		1,00	
03	02010202	GASÓLEO	3.000,00	4.000,00	7.000,00	
03	02010299	OUTROS	1,00		1,00	
03	020107	VESTUÁRIO E ARTIGOS PESSOAIS	1,00		1,00	
03	020108	MATERIAL DE ESCRITÓRIO	1,00		1,00	

MODIFICAÇÕES AO ORÇAMENTO DA DESPESA

ENTIDADE: MÚNICÍPIO DE PONTE DE LIMA
 TOTAL DE ALTERAÇÕES: 24
 TOTAL DE REVISÕES: 2

Página: 8

DO ANO CONTABILÍSTICO DE 2012 ATÉ À DATA: 2012/12/31

CLASSIFICAÇÃO ORÇÂNICA	IDENTIFICAÇÃO DAS RUBRICAS	DESCRIÇÃO	DESPESA			DOTAÇÕES CORRIGIDAS
			DOTAÇÕES INICIAIS	INSCRIÇÕES / REFORÇOS	DIMINUIÇÕES / ANULAÇÕES	
03	02010801	MATERIAL DE ESCRITÓRIO	3.000,00			3.000,00
03	020112	MATERIAL DE TRANSPORTE- PEÇAS	1,00			1,00
03	020119	ARTIGOS HONORÍFICOS E DE DECORAÇÃO	1,00			1,00
03	020120	MATERIAL DE EDUCAÇÃO, CULTURA E RECREIO	1,00			1,00
03	020121	OUTROS BENS				
03	02012101	OUTROS BENS	100,00			100,00
03	0202	ACQUIÇÃO DE SERVIÇOS				
03	020201	ENCARGOS DE INSTALAÇÕES	15.000,00	25.000,00		40.000,00
03	020203	CONSERVAÇÃO DE BENS	3.000,00	1.000,00		4.000,00
03	020204	LOCAÇÃO DE EDIFÍCIOS	1,00			1,00
03	020205	LOCAÇÃO DE MATERIAL DE INFORMÁTICA	1,00			1,00
03	020206	LOCAÇÃO DE MATERIAL DE TRANSPORTE	1,00			1,00
03	020208	LOCAÇÃO DE OUTROS BENS	1,00			1,00
03	020209	COMUNICAÇÕES	1,00			1,00
03	020210	TRANSPORTES	1,00			1,00
03	020212	SEGUROS	100,00	2.300,00		2.400,00
03	020214	ESTUDOS, PARCERES, PROJECTOS E CONSULTADORIA	1.000,00			1.000,00
03	020215	FORMAÇÃO	100,00	400,00		500,00
03	020217	PUBLICIDADE				
03	02021701	PUBLICIDADE	500,00	300,00		800,00
03	020219	ASSISTÊNCIA TÉCNICA	1,00			1,00
03	020220	OUTROS TRABALHOS ESPECIALIZADOS	100,00			100,00
03	020221	UTILIZAÇÃO DE INFRA-ESTRUTURAS DE TRANSPORTES	100,00	200,00		300,00
03	020225	OUTROS SERVIÇOS	5.000,00			5.000,00
03	04	TRANSFERÊNCIAS CORRENTES				
03	0401	SOCIEDADES E QUASE-SOCIEDADES NÃO FINANCEIRAS				
03	040101	PÚBLICAS				
03	04010101	EMPRESAS PÚBLICAS MUNICIPAIS E INTERMUNICIPAIS	1,00			1,00
03	06	OUTRAS DESPESAS CORRENTES				
03	0602	DIVERSAS				
03	060203	OUTRAS	100,00			100,00
03	06020301	RESTITUIÇÕES	2.500,00			2.500,00
03	06020305	OUTRAS				
03	07	ACQUIÇÃO DE BENS DE CAPITAL				
03	0701	INVESTIMENTOS				
03	070106	MATERIAL DE TRANSPORTE				
03	07010602	OUTRO	500,00			500,00
03	070107	EQUIPAMENTO DE INFORMÁTICA	1.000,00	5.000,00		6.000,00
03	070108	SOFTWARE INFORMÁTICO	1.000,00	1.500,00		2.500,00
03	070109	EQUIPAMENTO ADMINISTRATIVO	1.000,00			1.000,00
03	070110	EQUIPAMENTO BÁSICO				
03	07011002	OUTRO	2.000,00			2.000,00
03	070111	FERRAMENTOS E UTENSÍLIOS	500,00			500,00
04		DIVISÃO DE SERVIÇOS URBANOS				
04		DESPESAS COM O PESSOAL				
04	01	REMUNERAÇÕES CERTAS E PERMANENTES				
04	0101	PERSONAL DOS QUADROS- REGIME DA FUNÇÃO PÚBLICA				
04	010103	PERSONAL EM FUNÇÕES	1,00			1,00
04	01010301	ALTERAÇÕES OBRIGATORIAS DE POSICIONAMENTO REMUNERATÓRIO	1,00			1,00
04	01010302	ALTERAÇÕES FACULTATIVAS DE POSICIONAMENTO REMUNERATÓRIO	1,00			1,00
04	01010303	RECRUTAMENTO DE PESSOAL PARA NOVOS POSTOS DE TRABALHO	1,00			1,00
04	01010304	PERSONAL DOS QUADROS- REGIME DO CONTRATO INDIVIDUAL DO TRABALHO				
04	010104					

Handwritten signatures and initials in blue ink, including a large signature on the right side of the page.

TOTAL DE ALTERAÇÕES : 24
TOTAL DE REVISÕES : 2

DO ANO CONTABILÍSTICO DE 2012

ATÉ A DATA : 2012/12/31

MUNICÍPIO DE PONTE DE LIMA

IDENTIFICAÇÃO DAS RUBRICAS

CLASSIFICAÇÃO ECONÔMICA	ORGÂNICA	DESCRIÇÃO	DOTAÇÕES		MODIFICAÇÕES ORÇAMENTAIS		DOTAÇÕES	
			INICIAIS	ALTERAÇÕES	INSCRIÇÕES / REFORÇOS	DIMINUIÇÕES / ANULAÇÕES	INICIAIS	ALTERAÇÕES
04	01010401	PESSOAL EM FUNÇÕES	924.320,00		10.000,00		934.320,00	0
04	01010402	ALTERAÇÕES OBRIGATORIAS DE POSICIONAMENTO REMUNERATÓRIO	1,00				1,00	B
04	01010403	ALTERAÇÕES FACULTATIVAS DE POSICIONAMENTO REMUNERATÓRIO	1,00				1,00	S
04	01010404	RECRUTAMENTO DE PESSOAL PARA NOVOS POSTOS DE TRABALHO	1,00				1,00	
04	010105	PESSOAL PARA ALÉM DOS QUADROS	1,00				1,00	
04	010106	PESSOAL CONTRATADO A TERMO						
04	01010601	PESSOAL EM FUNÇÕES	93.120,00				93.120,00	0
04	01010602	ALTERAÇÕES OBRIGATORIAS DE POSICIONAMENTO REMUNERATÓRIO	1,00				1,00	B
04	01010603	ALTERAÇÕES FACULTATIVAS DE POSICIONAMENTO REMUNERATÓRIO	1,00				1,00	S
04	01010604	RECRUTAMENTO DE PESSOAL PARA NOVOS POSTOS DE TRABALHO	1,00				1,00	
04	010107	PESSOAL EM REGIME DE TAREFA OU AVENÇA	1,00				1,00	
04	010108	PESSOAL AGUARDANDO APOSENTAÇÃO	29.140,00		25.000,00		54.140,00	0
04	010109	PESSOAL EM QUALQUER OUTRA SITUAÇÃO	1,00				1,00	B
04	010110	GRATIFICAÇÕES	1,00				1,00	S
04	010112	SUPLEMENTOS E PRÊMIOS	1,00				1,00	
04	010113	SUBSÍDIO DE REFEIÇÃO	158.946,00				158.946,00	0
04	010114	SUBSÍDIO DE FÉRIAS E NATAL	174.440,00				174.440,00	0
04	010115	REMUNERAÇÕES POR DOENÇA E MATERNIDADE / PATERNIDADE	25.000,00				25.000,00	0
04	0102	ABONOS VARIÁVEIS OU EVENTUAIS						
04	010201	GRATIFICAÇÕES VARIÁVEIS OU EVENTUAIS	1,00				1,00	0
04	010202	HORAS EXTRAORDINARIAS						
04	01020201	HORAS EXTRAORDINARIAS	30.000,00		3.500,00		33.500,00	0
04	010203	ALIMENTAÇÃO E ALOJAMENTO	1,00				1,00	0
04	010204	AJUDAS DE CUSTO						
04	01020401	AJUDAS DE CUSTO	100,00				100,00	0
04	010211	SUBSÍDIO DE TURNO	1,00				1,00	0
04	010213	OUTROS SUPLEMENTOS E PRÊMIOS						
04	01021301	PRÊMIOS DE DESEMPENHO	1,00				1,00	0
04	01021302	OUTROS	2.170,00		2,00		2.172,00	0
04	0103	SEGURANÇA SOCIAL						
04	010301	ENCARGOS COM A SAÚDE	15.000,00		10.000,00		25.000,00	0
04	010303	SUBSÍDIO FAMILIAR A CRIANÇAS E JOVENS	10.000,00		9.180,00		19.180,00	0
04	010304	OUTRAS PRESTAÇÕES FAMILIARES	1,00				1,00	0
04	010305	CONTRIBUIÇÕES PARA A SEGURANÇA SOCIAL						
04	01030501	ASSISTÊNCIA NA DOENÇA DOS FUNCIONÁRIOS PÚBLICOS (ADSE)	1,00				1,00	0
04	01030502	SEGURANÇA SOCIAL DOS FUNCIONÁRIOS PÚBLICOS						
04	0103050201	CAIXA GERAL DE APOSENTAÇÕES	112.559,00		15.000,00		127.559,00	0
04	0103050202	SEGURANÇA SOCIAL (REGIME GERAL)	104.950,00				104.950,00	0
04	01030503	OUTROS	1,00				1,00	0
04	010309	SEGUROS						
04	01030901	SEGUROS DE ACIDENTES DE TRABALHO E DOENÇAS PROFISSIONAIS						
04	0103090101	SEGUROS DE ACIDENTES DE TRABALHO E DOENÇAS PROFISSIONAIS	30.000,00		13.000,00		43.000,00	0
04	010310	OUTRAS DESPESAS DE SEGURANÇA SOCIAL						
04	01031001	EVENTUALIDADE MATERNIDADE, PATERNIDADE E ADOÇÃO	1,00				1,00	0
04	01031099	OUTRAS DESPESAS DE SEGURANÇA SOCIAL	1,00				1,00	0
04	02	AQUISIÇÃO DE BENS E SERVIÇOS						
04	0201	AQUISIÇÃO DE BENS						
04	020101	MATÉRIAS-PRIMAS E SUBSIDIARIAS	1.500,00		10.000,00		11.500,00	0
04	020102	COMBUSTÍVEIS E LUBRIFICANTES						
04	02010201	GASOLINA	10.000,00		17.000,00		27.000,00	0
04	02010202	GASÓLEO	50.000,00		188.000,00		238.000,00	0
04	02010299	OUTROS	5.000,00		165.000,00		170.000,00	0

TOTAL DE ALTERAÇÕES : 24
TOTAL DE REVISÕES : 2

DO ANO CONTABILISTICO DE 2012

ATÉ À DATA : 2012/12/31

DESPESA

IDENTIFICAÇÃO DAS RUBRICAS

CLASSIFICAÇÃO ORÇÂNICA	ECONÓMICA	DESCRIÇÃO	MODIFICAÇÕES ORÇAMENTAIS			DOTAÇÕES CORRIGIDAS
			DOTAÇÕES INICIAIS	INSCRIÇÕES / REFORÇOS	DIMINUIÇÕES / ANULAÇÕES	
04	020103	MUNIÇÕES, EXPLOSIVOS E ARTIFÍCIOS	1,00			1,00
04	020107	VESTUÁRIO E ARTIGOS PESSOAIS	3.500,00	5.000,00		8.500,00
04	020108	MATERIAL DE ESCRITÓRIO				
04	02010801	MATERIAL DE ESCRITÓRIO	1.000,00	3.000,00		4.000,00
04	020112	MATERIAL DE TRANSPORTE- PEÇAS	1,00			1,00
04	020115	PREMIOS, CONDECORAÇÕES E OFERTAS	500,00			500,00
04	020119	ARTIGOS HONORÍFICOS E DE DECORAÇÃO	1,00			1,00
04	020120	MATERIAL DE EDUCAÇÃO, CULTURA E RECREIO	500,00			500,00
04	020121	OUTROS BENS				
04	02012101	OUTROS BENS	150.000,00	302.000,00		452.000,00
04	0202	AQUISIÇÃO DE SERVIÇOS				
04	020201	ENCARGOS DE INSTALAÇÕES	95.000,00	265.000,00		360.000,00
04	020203	CONSERVAÇÃO DE BENS	120.000,00	104.000,00		224.000,00
04	020204	LOCAÇÃO DE EDIFÍCIOS	1,00			1,00
04	020205	LOCAÇÃO DE MATERIAL DE INFORMÁTICA	1,00			1,00
04	020206	LOCAÇÃO DE MATERIAL DE TRANSPORTE				
04	020208	LOCAÇÃO DE OUTROS BENS	5.000,00	8.000,00		13.000,00
04	020209	COMUNICAÇÕES	25.000,00	40.000,00		65.000,00
04	020210	TRANSPORTES	100,00	200,00		300,00
04	020212	SEGUROS	10.000,00	62.600,00		72.600,00
04	020214	ESTUDOS, PARCERES, PROJECTOS E CONSULTADORIA	100,00			100,00
04	020215	FORMAÇÃO	500,00	5.000,00		5.500,00
04	020216	SEMINÁRIOS, EXPOSIÇÕES E SIMILARES	1,00			1,00
04	020217	PUBLICIDADE				
04	02021701	PUBLICIDADE	5.000,00			5.000,00
04	020218	VIGILÂNCIA E SEGURANÇA	1,00			1,00
04	020219	ASSISTÊNCIA TÉCNICA	10.000,00			10.000,00
04	020220	OUTROS TRABALHOS ESPECIALIZADOS	25.000,00			25.000,00
04	020221	UTILIZAÇÃO DE INFRA-ESTRUTURAS DE TRANSPORTES	1.000,00	75.000,00		76.000,00
04	020225	OUTROS SERVIÇOS				
04	02022501	ENERGIA ELÉCTRICA DE ILUMINAÇÃO PÚBLICA	100.000,00	735.000,00		835.000,00
04	02022502	RECOLHA/TRATAMENTO DE RESÍDUOS SÓLIDOS	300.000,00	50.000,00		350.000,00
04	02022509	OUTROS SERVIÇOS	200.000,00	601.000,00		801.000,00
04	04	TRANSFERÊNCIAS CORRENTES				
04	0401	SOCIEDADES E QUASE-SOCIEDADES NÃO FINANCEIRAS				
04	040101	PÚBLICAS				
04	04010101	EMPRESAS PÚBLICAS MUNICIPAIS E INTERMUNICIPAIS	1,00			1,00
04	04010102	OUTRAS	1,00			1,00
04	0405	ADMINISTRAÇÃO LOCAL				
04	040501	CONTINENTE				
04	04050101	MUNICÍPIOS				
04	0407	INSTITUIÇÕES SEM FINS LUCRATIVOS				
04	040701	INSTITUIÇÕES SEM FINS LUCRATIVOS	10.000,00	280.000,00		290.000,00
04	06	OUTRAS DESPESAS CORRENTES	150.000,00	224.745,00		374.745,00
04	0602	DIVERSAS				
04	060201	IMPOSTOS E TAXAS	1,00			1,00
04	060203	OUTRAS				
04	06020301	RESTITUIÇÕES	100,00			100,00
04	06020305	OUTRAS	1.000,00	19.000,00		20.000,00
04	07	AQUISIÇÃO DE BENS DE CAPITAL				
04	0701	INVESTIMENTOS				
04	070101	TERRENS				
04	070102	HABITAÇÕES	55.500,00	252.700,00		308.200,00

IDENTIFICAÇÃO DAS RUBRICAS

CLASSIFICAÇÃO ORÇÂNICA	ECONÔMICA	DESCRIÇÃO	DESPESA			DOTAÇÕES CORRIGIDAS
			DOTAÇÕES INICIAIS	MODIFICAÇÕES ORÇAMENTAIS	INSCRIÇÕES / REFORÇOS	
04	07010201	CONSTRUÇÃO	400.000,00		50.000,00	450.000,00
04	07010202	AQUISIÇÃO	500,00			500,00
04	07010203	REPARAÇÃO E BENEFICIAÇÃO	500,00			500,00
04	070103	EDIFÍCIOS				
04	07010301	INSTALAÇÕES DE SERVIÇOS	312.771,00			312.771,00
04	07010303	MERCADOS E INSTALAÇÕES DE FISCALIZAÇÃO SANITÁRIA	50.000,00			50.000,00
04	07010307	OUTROS	614.000,00		273.000,00	887.000,00
04	070104	CONSTRUÇÕES DIVERSAS				
04	07010405	PARQUES E JARDINS	75.500,00			75.500,00
04	07010411	INFRAESTRUTURAS PARA TRATAMENTO DE RESÍDUOS SÓLIDOS	500,00			500,00
04	07010412	CEMITÉRIOS	500,00			500,00
04	07010413	OUTROS	900.500,00		91.650,00	901.000,00
04	070106	MATERIAL DE TRANSPORTE				
04	07010601	RECOLHA DE RESÍDUOS	500,00			500,00
04	07010602	OUTRO	500,00			500,00
04	070107	EQUIPAMENTO DE INFORMÁTICA	31.000,00		500,00	31.500,00
04	070108	SOFTWARE INFORMÁTICO	21.000,00			21.000,00
04	070109	EQUIPAMENTO ADMINISTRATIVO	500,00			500,00
04	070110	EQUIPAMENTO BÁSICO				
04	07011001	EQUIPAMENTO DE RECOLHA DE RESÍDUOS	25.000,00		20.000,00	45.000,00
04	07011002	OUTRO	319.500,00		101.000,00	420.500,00
04	070111	FERRAMENTOS E UTENSÍLIOS	7.000,00		500,00	7.500,00
04	070112	ARTIGOS E OBJECTOS DE VALOR	1.000,00			1.000,00
04	070113	INVESTIMENTOS INCORPÓREOS	1.500,00			1.500,00
04	070115	OUTROS INVESTIMENTOS	3.500,00			3.500,00
04	0703	BENS DE DOMÍNIO PÚBLICO				
04	070303	OUTRAS CONSTRUÇÕES E INFRA-ESTRUTURAS				
04	07030301	VIADUTOS, ARRUMAMENTOS E OBRAS COMPLEMENTARES	1.955.000,00		4.169.517,75	2.006.054,75
04	07030302	SISTEMAS DE DRENAGEM DE ÁGUAS RESIDUAIS	1.633.000,00		6.000.000,00	1.498.300,00
04	07030304	ILUMINAÇÃO PÚBLICA	50.000,00			50.000,00
04	07030307	CAPTAÇÃO E DISTRIBUIÇÃO DE ÁGUA	60.000,00		4.497.500,00	827.600,00
04	07030309	SINALIZAÇÃO E TRANSITO	50.000,00			50.000,00
04	08	TRANSFERÊNCIAS DE CAPITAL				
04	0807	INSTITUIÇÕES SEM FINS LUCRATIVOS	500,00			500,00
04	080701	INSTITUIÇÕES SEM FINS LUCRATIVOS - DIVISÃO DE EDUCAÇÃO E CULTURA				
05	05	DESPESAS COM O PESSOAL				
05	0501	REMPERTECER CERTAS E PERMANENTES				
05	050103	PESSOAL, DOS QUADROS - REGIME DA FUNÇÃO PÚBLICA				
05	05010301	PESSOAL EM FUNÇÕES	1,00			1,00
05	05010302	ALTERAÇÕES OBRIGATORIAS DE POSICIONAMENTO REMUNERATÓRIO	1,00			1,00
05	05010303	ALTERAÇÕES FACULTATIVAS DE POSICIONAMENTO REMUNERATÓRIO	1,00			1,00
05	05010304	RECRUTAMENTO DE PESSOAL PARA NOVOS POSTOS DE TRABALHO	1,00			1,00
05	050104	PESSOAL DOS QUADROS - REGIME DO CONTRATO INDIVIDUAL DO TRABALHO				
05	05010401	PESSOAL EM FUNÇÕES	2.296.824,00			2.296.824,00
05	05010402	ALTERAÇÕES OBRIGATORIAS DE POSICIONAMENTO REMUNERATÓRIO	1,00			1,00
05	05010403	ALTERAÇÕES FACULTATIVAS DE POSICIONAMENTO REMUNERATÓRIO	1,00			1,00
05	05010404	RECRUTAMENTO DE PESSOAL PARA NOVOS POSTOS DE TRABALHO	37.033,00		37.033,00	37.033,00
05	050105	PESSOAL PARA ALÉM DOS QUADROS	1,00			1,00
05	050106	PESSOAL CONTRATADO A TERMO				
05	05010601	ALTERAÇÕES OBRIGATORIAS DE POSICIONAMENTO REMUNERATÓRIO	142.875,00			142.875,00
05	05010602	ALTERAÇÕES FACULTATIVAS DE POSICIONAMENTO REMUNERATÓRIO	1,00			1,00
05	05010603	ALTERAÇÕES FACULTATIVAS DE POSICIONAMENTO REMUNERATÓRIO	1,00			1,00

TOTAL DE ALTERAÇÕES : 24
TOTAL DE REVISÕES : 2

DO ANO CONTABILÍSTICO DE 2012

ATE À DATA : 2012/12/31

IDENTIFICAÇÃO DAS RÚBRICAS

CLASSIFICAÇÃO ORGÂNICA	ECONÔMICA	DESCRIÇÃO	DOTAÇÕES		DESPESA		DOTAÇÕES CORRIGIDAS
			INICIAIS	MODIFICAÇÕES ORÇAMENTAIS	INSCRIÇÕES / REFORÇOS	DIMINUIÇÕES / ANULAÇÕES	
05	01010604	RECRUTAMENTO DE PESSOAL PARA NOVOS POSTOS DE TRABALHO	89.813,00				1,00
05	010107	PESSOAL EM REGIME DE TAREFA OU AVENÇA	1,00				1,00
05	010108	PESSOAL AGUARDANDO APOSENTAÇÃO	1,00				1,00
05	010109	PESSOAL EM QUALQUER OUTRA SITUAÇÃO	29.139,00		3.000,00		32.139,00
05	010110	GRATIFICAÇÕES	1,00				1,00
05	010111	REPRESENTAÇÃO	1,00				1,00
05	010112	SUPLEMENTOS E PRÊMIOS	1,00				1,00
05	010113	SUBSÍDIO DE REFEIÇÃO	380.304,00				380.304,00
05	010114	SUBSÍDIO DE FÉRIAS E NATAL	432.624,00				303.507,00
05	010115	REMUNERAÇÕES POR DOENÇA E MATERNIDADE / PATERNIDADE	50.000,00		129.117,00		50.000,00
05	0102	ABONOS VARIÁVEIS OU EVENTUAIS					
05	010201	GRATIFICAÇÕES VARIÁVEIS OU EVENTUAIS	1,00				1,00
05	010202	HORAS EXTRAORDINÁRIAS					
05	01020201	HORAS EXTRAORDINÁRIAS	5.000,00		8.000,00		13.000,00
05	01020202	HORAS EXTRAORDINÁRIAS - ASSEMBLEIA MUNICIPAL	100,00				100,00
05	010203	ALIMENTAÇÃO E ALOJAMENTO	1,00				1,00
05	010204	AJUDAS DE CUSTO					
05	01020401	AJUDAS DE CUSTO	1.000,00				1.000,00
05	010205	ABONO PARA FALHAS	4.214,00				4.214,00
05	010208	SUBSÍDIO E ABONOS DE FIXAÇÃO, RESIDÊNCIA E ALOJAMENTO	1,00				1,00
05	010211	SUBSÍDIO DE TURNO	1,00				1,00
05	010213	OUTROS SUPLEMENTOS E PRÊMIOS					
05	01021301	PRÊMIOS DE DESEMPENHO	1,00				1,00
05	01021302	OUTROS	2.170,00		2,00		2.172,00
05	0103	SEGURANÇA SOCIAL					
05	010301	ENCARGOS COM A SAÚDE					
05	010303	SUBSÍDIO FAMILIAR A CRIANÇAS E JOVENS	25.000,00		5.000,00		30.000,00
05	010304	OUTRAS PRESTAÇÕES FAMILIARES	20.000,00				20.000,00
05	010305	CONTRIBUIÇÕES PARA A SEGURANÇA SOCIAL	1,00		3.000,00		3.001,00
05	01030501	ASSISTÊNCIA NA DOENÇA DOS FUNCIONÁRIOS PÚBLICOS (ADSE)	1,00				1,00
05	01030502	SEGURANÇA SOCIAL DOS FUNCIONÁRIOS PÚBLICOS					
05	0103050201	CAIXA GERAL DE APOSENTAÇÕES	226.788,00				226.788,00
05	0103050202	SEGURANÇA SOCIAL (REGIME GERAL)	338.156,00				338.156,00
05	01030503	OUTROS	1.500,00				1.500,00
05	010309	SEGUROS					
05	01030901	SEGUROS DE ACIDENTES DE TRABALHO E DOENÇAS PROFISSIONAIS	20.000,00		15.000,00		35.000,00
05	0103090101	SEGUROS DE ACIDENTES DE TRABALHO E DOENÇAS PROFISSIONAIS					
05	010310	OUTRAS DESPESAS DE SEGURANÇA SOCIAL					
05	01031001	EVENTUALIDADE MATERNIDADE, PATERNIDADE E ADOÇÃO	1,00				1,00
05	01031099	OUTRAS DESPESAS DE SEGURANÇA SOCIAL	1,00				1,00
05	02	AQUISIÇÃO DE BENS E SERVIÇOS					
05	0201	AQUISIÇÃO DE BENS					
05	020101	MATÉRIAS-PRIMAS E SUBSIDIÁRIAS	100,00				100,00
05	020102	COMBUSTÍVEIS E LUBRIFICANTES					
05	02010201	GASOLINA	1,00				1,00
05	02010202	GASÓLEO	10.000,00		61.000,00		71.000,00
05	02010299	OUTROS	80.000,00		240.000,00		320.000,00
05	020103	MUNICÍOES, EXPLOSIVOS E ARTIFÍCIOS					
05	020107	VESTUÁRIO E ARTIGOS PESSOAIS	1,00				1,00
05	020108	MATERIAL DE ESCRITÓRIO					
05	02010801	MATERIAL DE ESCRITÓRIO	9.500,00		23.000,00		32.500,00
05	020112	MATERIAL DE TRANSPORTE- PEÇAS	1,00				1,00
05	020115	PRÊMIOS, CONDECORAÇÕES E OFERTAS	2.500,00		11.700,00		14.200,00

TOTAL DE ALTERAÇÕES : 24
TOTAL DE REVISÕES : 2

MUNICÍPIO DE PONTE DE LIMA DO ANO CONTABILÍSTICO DE 2012 ATÉ À DATA : 2012/12/31

IDENTIFICAÇÃO DAS RUBRICAS

DESPESA

CLASSIFICAÇÃO ORÇAMENTAL	DESCRIÇÃO	DOTAÇÕES		MODIFICAÇÕES ORÇAMENTAIS		DOTAÇÕES CORRIGIDAS
		INICIAIS	REFORÇOS	INSCRIÇÕES / ANULAÇÕES	DIMINUIÇÕES / ANULAÇÕES	
05	ARTIGOS HONORÍFICOS E DE DECORAÇÃO	1,00				1,00
05	MATERIAL DE EDUCAÇÃO, CULTURA E RECREIO	20.000,00	47.000,00			67.000,00
05	OUTROS BENS	100.000,00	315.000,00			415.000,00
05	AQUISIÇÃO DE SERVIÇOS	100.000,00	417.100,00			517.100,00
05	ENCARGOS DE INSTALAÇÕES	1,00				1,00
05	LIMPEZA E HIGIENE	150.000,00	5.000,00			155.000,00
05	CONSERVAÇÃO DE BENS	15.000,00	13.500,00			28.500,00
05	LOCAÇÃO DE EDIFÍCIOS	1,00				1,00
05	LOCAÇÃO DE MATERIAL DE INFORMÁTICA	1,00				1,00
05	LOCAÇÃO DE MATERIAL DE TRANSPORTE	15.000,00	31.000,00			46.000,00
05	LOCAÇÃO DE OUTROS BENS	1.500,00	2.000,00			3.500,00
05	COMUNICAÇÕES	500.000,00	800.500,00			1.300.500,00
05	TRANSPORTES	15.000,00	24.800,00			39.800,00
05	SEGUROS	5.000,00	109.000,00			114.000,00
05	ESTUDOS, PARCERES, PROJECTOS E CONSULTADORIA	100,00	400,00			500,00
05	FORMAÇÃO	1,00				1,00
05	SEMINÁRIOS, EXPOSIÇÕES E SIMILARES					
05	PUBLICIDADE	5.000,00	49.500,00			54.500,00
05	PUBLICIDADE	1.000,00				1.000,00
05	VIGILÂNCIA E SEGURANÇA	15.000,00	2.000,00			17.000,00
05	ASSISTÊNCIA TÉCNICA	150.000,00	181.200,00			331.200,00
05	OUTROS TRABALHOS ESPECIALIZADOS	100,00	500,00			600,00
05	UTILIZAÇÃO DE INFRA-ESTRUTURAS DE TRANSPORTES					
05	OUTROS SERVIÇOS	350.000,00	130.000,00	900,00		479.100,00
05	OUTROS SERVIÇOS					
05	TRANSFERÊNCIAS CORRENTES					
05	SOCIEDADES E QUASE-SOCIEDADES NÃO FINANCEIRAS					
05	PÚBLICAS	1,00				1,00
05	EMPRESAS PÚBLICAS MUNICIPAIS E INTERMUNICIPAIS					
05	OUTRAS					
05	ADMINISTRAÇÃO LOCAL					
05	CONTINENTE					
05	FREGUESIÁS	175.000,00	492.500,00			667.500,00
05	OUTRAS	200.000,00	623.000,00			823.000,00
05	OUTROS	380.500,00	1.053.000,00			1.433.500,00
05	INSTITUIÇÕES SEM FINS LUCRATIVOS					
05	INSTITUIÇÕES SEM FINS LUCRATIVOS					
05	FAMÍLIAS	30.000,00				30.000,00
05	OUTRAS					
05	OUTRAS DESPESAS CORRENTES					
05	DIVERSAS					
05	OUTRAS	10.000,00	17.000,00			27.000,00
05	RESTITUIÇÕES					
05	OUTRAS					
05	AQUISIÇÃO DE BENS DE CAPITAL					
05	INVESTIMENTOS	297.500,00	735.000,00			1.032.500,00
05	TERRENOS					
05	HABITAÇÕES	101.000,00				101.000,00
05	CONSTRUÇÃO					
05	EDIFÍCIOS	896.500,00	660.300,00	259.800,00		1.297.000,00
05	INSTALAÇÕES DESPORTIVAS E RECREATIVAS	17.500,00	10.000,00			27.500,00
05	CRECHES					

MUNICÍPIO DE PONTE DE LIMA

TOTAL DE ALTERAÇÕES : 24
TOTAL DE REVISÕES : 2

DO ANO CONTABILÍSTICO DE 2012

ATÉ À DATA : 2012/12/31

IDENTIFICAÇÃO DAS RUBRICAS

CLASSIFICAÇÃO ECONÔMICA	DESCRIÇÃO	DOTAÇÕES		MODIFICAÇÕES ORÇAMENTAIS		DOTAÇÕES CORRIGIDAS
		INICIAIS	7.770.000,00 2.402.000,00	INSCRIÇÕES / REFORÇOS	DIMINUIÇÕES / ANULAÇÕES	
05	ESCOLAS	7.770.000,00				7.637.000,00
05	OUTROS	2.402.000,00		149.500,00	133.000,00	2.551.500,00
05	CONSTRUÇÕES DIVERSAS					
05	PARQUES E JARDINS	115.000,00				115.000,00
05	INSTALAÇÕES DESPORTIVAS E RECREATIVAS	1.070.500,00		40.000,00		1.110.500,00
05	OUTROS	1.500,00		169.500,00		171.000,00
05	MATERIAL DE TRANSPORTE					
05	OUTRO	500,00		55.000,00		55.500,00
05	EQUIPAMENTO DE INFORMÁTICA	214.000,00		20.000,00		234.000,00
05	SOFTWARE INFORMÁTICO	125.000,00				125.000,00
05	EQUIPAMENTO ADMINISTRATIVO	4.000,00		6.100,00		10.100,00
05	EQUIPAMENTO BÁSICO					
05	OUTRO	674.500,00		235.500,00		910.000,00
05	FERRAMENTOS E UTENSÍLIOS	4.000,00				4.000,00
05	ARTIGOS E OBJECTOS DE VALOR	61.000,00		500,00		61.500,00
05	INVESTIMENTOS INCORPÓREOS	1.000,00		53.000,00		54.000,00
05	BENS DE DOMÍNIO PÚBLICO					
05	TERRENOS E RECURSOS NATURAIS	10.000,00				10.000,00
05	OUTRAS CONSTRUÇÕES E INFRA-ESTRUTURAS					
05	VIADUTOS, ARRUAIMENTOS E OBRAS COMPLEMENTARES	31.500,00				31.500,00
05	PARQUES E JARDINS	50.000,00				50.000,00
05	OUTROS	101.500,00				101.500,00
05	BENS DE PATRIMÓNIO HISTÓRICO, ARTÍSTICO E CULTURAL	1.000,00				1.000,00
05	OUTROS BENS DE DOMÍNIO PÚBLICO	1.000,00				1.000,00
05	TRANSFÉRENCIAS DE CAPITAL					
05	INSTITUIÇÕES SEM FINS LUCRATIVOS	1.201.500,00		700.000,00	700.000,00	1.201.500,00
05	INSTITUIÇÕES SEM FINS LUCRATIVOS- FAMILÍAS	20.000,00				20.000,00
05	OUTRAS					
06	DIVISÃO DE ESTUDOS E PLANEAMENTO					
06	DESPESAS COM O PESSOAL					
06	REMUNERAÇÕES CERTAS E PERMANENTES					
06	PESSOAL DOS QUADROS- REGIME DA FUNÇÃO PÚBLICA					
06	PESSOAL EM FUNÇÕES	1,00				1,00
06	ALTERAÇÕES OBRIGATORIAS DE POSICIONAMENTO REMUNERATÓRIO	1,00				1,00
06	ALTERAÇÕES FACULTATIVAS DE POSICIONAMENTO REMUNERATÓRIO	1,00				1,00
06	RECRUTAMENTO DE PESSOAL PARA NOVOS POSTOS DE TRABALHO	1,00				1,00
06	PESSOAL DOS QUADROS- REGIME DO CONTRATO INDIVIDUAL DO TRABALHO					
06	PESSOAL EM FUNÇÕES	139.203,00				139.203,00
06	ALTERAÇÕES OBRIGATORIAS DE POSICIONAMENTO REMUNERATÓRIO	1,00				1,00
06	ALTERAÇÕES FACULTATIVAS DE POSICIONAMENTO REMUNERATÓRIO	1,00				1,00
06	RECRUTAMENTO DE PESSOAL PARA NOVOS POSTOS DE TRABALHO	14.418,00				14.418,00
06	PESSOAL PARA ALÉM DOS QUADROS	1,00				1,00
06	PESSOAL CONTRATADO À TERCEIRA					
06	PESSOAL EM FUNÇÕES	40.075,00				40.075,00
06	ALTERAÇÕES OBRIGATORIAS DE POSICIONAMENTO REMUNERATÓRIO	1,00				1,00
06	ALTERAÇÕES FACULTATIVAS DE POSICIONAMENTO REMUNERATÓRIO	1,00				1,00
06	RECRUTAMENTO DE PESSOAL PARA NOVOS POSTOS DE TRABALHO	14.418,00				14.418,00
06	PESSOAL EM REGIME DE TABEFA OU AVENÇA	1,00				1,00
06	PESSOAL AGUARDANDO APOSENTAÇÃO	1,00				1,00
06	PESSOAL EM QUALQUER OUTRA SITUAÇÃO	29.140,00		2.000,00		31.140,00
06	GRATIFICAÇÕES	1,00				1,00
06	REPRESENTAÇÃO	1,00				1,00

TOTAL DE ALTERAÇÕES : 24
TOTAL DE REVISÕES : 2

DO ANO CONTABILÍSTICO DE 2012

ATÉ À DATA : 2012/12/31

DESPESA

IDENTIFICAÇÃO DAS RUBRICAS

CLASSIFICAÇÃO ORGÂNICA ECONÓMICA	DESCRIÇÃO	MODIFICAÇÕES ORÇAMENTAIS			DOTAÇÕES CORRIGIDAS	B 5
		DOTAÇÕES INICIAIS	INSCRIÇÕES / REFORÇOS	DEMINUIÇÕES / ANULAÇÕES		
06	SUPLEMENTOS E PRÉMIOS	1.00			1.00	
06	SUBSÍDIO DE REFECÇÃO	19.061,00			19.061,00	
06	SUBSÍDIOS DE FÉRIAS E NATAL	39.552,00			39.552,00	
06	REMUNERAÇÕES POR DOENÇA E MATERNIDADE / PATERNIDADE	1.500,00	2.800,00		4.300,00	
06	ABONOS VARIÁVEIS OU EVENTUAIS					
06	GRATIFICAÇÕES VARIÁVEIS OU EVENTUAIS	1.00			1.00	
06	HORAS EXTRAORDINÁRIAS					
06	HORAS EXTRAORDINÁRIAS	500,00	7.000,00		7.500,00	
06	ALIMENTAÇÃO E ALOJAMENTO	1.00			1.00	
06	AJUDAS DE CUSTO					
06	AJUDAS DE CUSTO	100,00			100,00	
06	OUTROS SUPLEMENTOS E PRÉMIOS					
06	PRÉMIOS DE DESEMPENHO	1.00			1.00	
06	OUTROS	2.170,00	2,00		2.172,00	
06	9103					
06	SEGURANÇA SOCIAL					
06	ENCARGOS COM A SAÚDE	3.000,00			3.000,00	
06	SUBSÍDIO FAMILIAR A CRIANÇAS E JOVENS	500,00			500,00	
06	CONTRIBUIÇÕES PARA A SEGURANÇA SOCIAL					
06	010305					
06	ASSISTÊNCIA NA DOENÇA DOS FUNCIONÁRIOS PÚBLICOS (ADSE)	1.00			1.00	
06	01030501					
06	01030502					
06	01030502	23.414,00			23.414,00	
06	CAIXA GERAL DE APOSENTAÇÕES	26.918,00			26.918,00	
06	01030503	1,00			1,00	
06	OUTROS					
06	010305					
06	01030501					
06	01030502					
06	01030502	1.500,00	4.500,00		6.000,00	
06	01030503					
06	OUTROS					
06	010305					
06	01030501					
06	01030502					
06	01030502					
06	01030503					
06	OUTROS					
06	010305					
06	01030501					
06	01030502					
06	01030502					
06	01030503					
06	OUTROS					
06	010305					
06	01030501					
06	01030502					
06	01030502					
06	01030503					
06	OUTROS					
06	010305					
06	01030501					
06	01030502					
06	01030502					
06	01030503					
06	OUTROS					
06	010305					
06	01030501					
06	01030502					
06	01030502					
06	01030503					
06	OUTROS					
06	010305					
06	01030501					
06	01030502					
06	01030502					
06	01030503					
06	OUTROS					
06	010305					
06	01030501					
06	01030502					
06	01030502					
06	01030503					
06	OUTROS					
06	010305					
06	01030501					
06	01030502					
06	01030502					
06	01030503					
06	OUTROS					
06	010305					
06	01030501					
06	01030502					
06	01030502					
06	01030503					
06	OUTROS					
06	010305					
06	01030501					
06	01030502					
06	01030502					
06	01030503					
06	OUTROS					
06	010305					
06	01030501					
06	01030502					
06	01030502					
06	01030503					
06	OUTROS					
06	010305					
06	01030501					
06	01030502					
06	01030502					
06	01030503					
06	OUTROS					
06	010305					
06	01030501					
06	01030502					
06	01030502					
06	01030503					
06	OUTROS					
06	010305					
06	01030501					
06	01030502					
06	01030502					
06	01030503					
06	OUTROS					
06	010305					
06	01030501					
06	01030502					
06	01030502					
06	01030503					
06	OUTROS					
06	010305					
06	01030501					
06	01030502					
06	01030502					
06	01030503					
06	OUTROS					
06	010305					
06	01030501					
06	01030502					
06	01030502					
06	01030503					
06	OUTROS					
06	010305					
06	01030501					
06	01030502					
06	01030502					
06	01030503					
06	OUTROS					
06	010305					
06	01030501					
06	01030502					
06	01030502					
06	01030503					
06	OUTROS					
06	010305					
06	01030501					
06	01030502					
06	01030502					
06	01030503					
06	OUTROS					
06	010305					
06	01030501					
06	01030502					
06	01030502					
06	01030503					
06	OUTROS					
06	010305					
06	01030501					
06	01030502					
06	01030502					
06	01030503					
06	OUTROS					
06	010305					
06	01030501					
06	01030502					
06	01030502					
06	01030503					
06	OUTROS					
06	010305					
06	01030501					
06	01030502					
06	01030502					
06	01030503					
06	OUTROS					
06	010305					
06	01030501					
06	01030502					
06	01030502					
06	01030503					
06	OUTROS					
06	010305					
06	01030501					
06	01030502					
06	01030502					
06	01030503					
06	OUTROS					
06	010305					
06	01030501					
06	01030502					
06	01030502					
06	01030503					
06	OUTROS					
06	010305					
06	01030501					
06	01030502					
06	01030502					
06	01030503					
06	OUTROS					
06	010305					
06	01030501					
06	01030502					
06	01030502					
06	01030503					
06	OUTROS					
06	010305					
06	01030501					
06	01030502					
06	01030502					
06	01030503					
06	OUTROS					
06	010305					
06	01030501					
06	01030502					
06	01030502					
06	01030503					
06	OUTROS					

MUNICÍPIO DE PONTE DE LÍMA DO ANO CONTABILÍSTICO DE 2012 ATÉ À DATA : 2012/12/31

IDENTIFICAÇÃO DAS RUBRICAS

CLASSIFICAÇÃO ORÇÂNICA	ECONOMICA	DESCRIÇÃO	DESPESA				DOTAÇÕES CORRIGIDAS
			DOTAÇÕES INICIAIS	INSCRIÇÕES / REFORÇOS	MODIFICAÇÕES ORÇAMENTAIS	DIMINUIÇÕES / ANULAÇÕES	
06	020210	TRANSPORTES	1,00			1,00	
06	020212	SEGUROS	1.000,00		2.400,00	3.400,00	
06	020214	ESTUDOS, PARCERES, PROJECTOS E CONSULTADORIA	1,00			1,00	
06	020215	FORMAÇÃO	1.500,00			1.500,00	
06	020217	PUBLICIDADE					
06	02021701	PUBLICIDADE	100,00	200,00		300,00	
06	020219	ASSISTÊNCIA TÉCNICA	30.000,00			30.000,00	
06	020220	OUTROS TRABALHOS ESPECIALIZADOS	10.000,00			15.000,00	
06	020221	UTILIZAÇÃO DE INFRA-ESTRUTURAS DE TRANSPORTES	300,00	5.000,00		300,00	
06	020225	OUTROS SERVIÇOS					
06	02022509	OUTROS SERVIÇOS	1.000,00			1.000,00	
06	04	TRANSFERÊNCIAS CORRENTES					
06	0401	SOCIEDADES E QUASO-SOCIEDADES NÃO FINANCEIRAS					
06	040101	PÚBLICAS					
06	04010101	EMPRESAS PÚBLICAS MUNICIPAIS E INTERMUNICIPAIS	1,00			1,00	
06	04010102	OUTRAS	1,00			1,00	
06	07	AQUISIÇÃO DE BENS DE CAPITAL					
06	0701	INVESTIMENTOS					
06	070101	TERRENOS					
06	070106	MATERIAL DE TRANSPORTE	5.500,00			5.500,00	
06	07010602	OUTRO	500,00			500,00	
06	070107	EQUIPAMENTO DE INFORMÁTICA	1.500,00	5.000,00		6.500,00	
06	070108	SOFTWARE INFORMÁTICO	1.500,00	80.000,00		81.500,00	
06	070109	EQUIPAMENTO ADMINISTRATIVO	1.000,00	30.000,00		31.000,00	
06	070110	EQUIPAMENTO BÁSICO					
06	07011002	OUTRO	25.000,00	17.000,00		42.000,00	
06	070111	FERRAMENTOS E UTENSÍLIOS	500,00			500,00	
06	070113	INVESTIMENTOS INCORPÓREOS	101.500,00			101.500,00	
07	01	GABINETE DE ESTRATÉGIA E MODERNIZ. ADMINISTRATIVA					
07	0101	DESPESAS COM O PESSOAL					
07	010101	REMUNERAÇÕES CERTAS E PERMANENTES					
07	010103	PESSOAL DOS QUADROS- REGIME DA FUNÇÃO PÚBLICA					
07	01010301	PESSOAL EM FUNÇÕES	1,00			1,00	
07	01010302	ALTERAÇÕES OBRIGATORIAS DE POSICIONAMENTO REMUNERATÓRIO	1,00			1,00	
07	01010303	ALTERAÇÕES FACULTATIVAS DE POSICIONAMENTO REMUNERATÓRIO	1,00			1,00	
07	01010304	RECRUTAMENTO DE PESSOAL PARA NOVOS POSTOS DE TRABALHO	1,00			1,00	
07	010104	PESSOAL DOS QUADROS- REGIME DO CONTRATO INDIVIDUAL DO TRABALHO					
07	01010401	PESSOAL EM FUNÇÕES	154.712,00	20.000,00		174.712,00	
07	01010402	ALTERAÇÕES OBRIGATORIAS DE POSICIONAMENTO REMUNERATÓRIO	1,00			1,00	
07	01010403	ALTERAÇÕES FACULTATIVAS DE POSICIONAMENTO REMUNERATÓRIO	1,00			1,00	
07	01010404	RECRUTAMENTO DE PESSOAL PARA NOVOS POSTOS DE TRABALHO	14.419,00			14.419,00	
07	010105	PESSOAL PARA ALÉM DOS QUADROS	1,00			1,00	
07	010106	PESSOAL CONTRATADO A TERMO					
07	01010601	PESSOAL EM FUNÇÕES	58.436,00			58.436,00	
07	01010602	ALTERAÇÕES OBRIGATORIAS DE POSICIONAMENTO REMUNERATÓRIO	1,00			1,00	
07	01010603	ALTERAÇÕES FACULTATIVAS DE POSICIONAMENTO REMUNERATÓRIO	1,00			1,00	
07	01010604	RECRUTAMENTO DE PESSOAL PARA NOVOS POSTOS DE TRABALHO	1,00			1,00	
07	010107	PESSOAL EM REGIME DE TAREFA OU AVENÇA	1,00			1,00	
07	010108	PESSOAL AGUARDANDO APOSENTAÇÃO	1,00			1,00	
07	010109	PESSOAL EM QUALQUER OUTRA SITUAÇÃO	1,00			1,00	
07	010110	GRATIFICAÇÕES	1,00			1,00	
07	010111	REPRESENTAÇÃO	1,00			1,00	
07	010112	SUPLEMENTOS E PRÉMIOS	1,00			1,00	

MODIFICAÇÕES AO ORÇAMENTO DA DESPESA

Página: 17

TOTAL DE ALTERAÇÕES : 24
TOTAL DE REVISÕES : 2

ATÉ À DATA : 2012/12/31

DO ANO CONTABILÍSTICO DE 2012

ENTIDADE
MUNICÍPIO DE PONTE DE LIMA

IDENTIFICAÇÃO DAS RUBRICAS

CLASSIFICAÇÃO ORGÂNICA ECONÓMICA	DESCRIÇÃO	DOTAÇÕES		MODIFICAÇÕES ORÇAMENTAIS		DOTAÇÕES CORRIGIDAS
		INICIAIS		INSCRIÇÕES / REFORÇOS	DIMINUIÇÕES / ANULAÇÕES	
07 010113	SUBSÍDIO DE REFECÇÃO	21.377,00				21.377,00
07 010114	SUBSÍDIOS DE FÉRIAS E NATAL	37.927,00				37.927,00
07 010115	REMUNERAÇÕES POR DOENÇA E MATERNIDADE / PATERNIDADE	100,00				100,00
07 0102	ABONOS VARIÁVEIS OU EVENTUAIS					
07 010201	GRATIFICAÇÕES VARIÁVEIS OU EVENTUAIS	1,00				1,00
07 010202	HORAS EXTRAORDINÁRIAS					
07 01020201	HORAS EXTRAORDINÁRIAS	100,00		500,00		600,00
07 010203	ALIMENTAÇÃO E ALOJAMENTO	1,00				1,00
07 010204	AJUDAS DE CUSTO					
07 01020401	AJUDAS DE CUSTO	100,00		100,00		200,00
07 010205	ABONO PARA FALHAS	1,00				1,00
07 010208	SUBSÍDIOS E ABONOS DE FIXAÇÃO, RESIDÊNCIA E ALOJAMENTO	1,00				1,00
07 010211	SUBSÍDIO DE TURNO	1,00				1,00
07 010213	OUTROS SUPLEMENTOS E PRÉMIOS					
07 01021301	PRÉMIOS DE DESEMPENHO	1,00				1,00
07 01021302	OUTROS	1,00				1,00
07 0103	SEGURANÇA SOCIAL					
07 010301	ENCARGOS COM A SAÚDE	1.000,00		3.180,00		4.180,00
07 010303	SUBSÍDIO FAMILIAR A CRIANÇAS E JOVENS	1.000,00		3.000,00		4.000,00
07 010304	OUTRAS PRESTAÇÕES FAMILIARES	1,00				1,00
07 010305	CONTRIBUIÇÕES PARA A SEGURANÇA SOCIAL					
07 01030501	ASSISTÊNCIA NA DOENÇA DOS FUNCIONÁRIOS PÚBLICOS(ADSE)	1,00				1,00
07 01030502	SEGURANÇA SOCIAL DOS FUNCIONÁRIOS PÚBLICOS					
07 0103050201	CAIXA GERAL DE APOSENTAÇÕES	10.566,00				10.566,00
07 0103050202	SEGURANÇA SOCIAL (REGIME GERAL)	43.497,00				43.497,00
07 01030503	OUTROS	1,00				1,00
07 010309	SÉGUROS					
07 01030961	SÉGUROS DE ACIDENTES DE TRABALHO E DOENÇAS PROFissionais					
07 0103090101	SÉGUROS DE ACIDENTES DE TRABALHO E DOENÇAS PROFissionais	2.000,00		2.100,00		4.100,00
07 010310	OUTRAS DESPESAS DE SEGURANÇA SOCIAL					
07 01031001	EVENTUALIDADE MATERNIDADE, PATERNIDADE E ADOÇÃO	1,00				1,00
07 01031099	OUTRAS DESPESAS DE SEGURANÇA SOCIAL	1,00				1,00
07 02	AQUISIÇÃO DE BENS E SERVIÇOS					
07 0201	AQUISIÇÃO DE BENS					
07 020101	MATERIAS-PRIMAS E SUBSIDIÁRIAS	1,00				1,00
07 020102	COMBUSTÍVEIS E LUBRIFICANTES	1,00				1,00
07 02010201	GASOLINA					
07 02010202	GASOLEO	1,00		2.500,00		2.501,00
07 02010299	OUTROS	1,00				1,00
07 020107	VESTUÁRIO E ARTIGOS PESSOAIS	500,00				500,00
07 020108	MATERIAL DE ESCRITÓRIO					
07 02010801	MATERIAL DE ESCRITÓRIO	1.000,00		2.000,00		3.000,00
07 020112	MATERIAL DE TRANSPORTE- PEÇAS	1,00				1,00
07 020115	PRÉMIOS, CONDECORAÇÕES E OFERTAS	500,00		3.000,00		3.500,00
07 020119	ARTIGOS HONORÍFICOS E DE DECORAÇÃO	100,00				100,00
07 020120	MATERIAL DE EDUCAÇÃO, CULTURA E RECREIO	100,00				100,00
07 020121	OUTROS BENS					
07 02012101	OUTROS BENS	1.500,00				1.500,00
07 0202	AQUISIÇÃO DE SERVIÇOS					
07 020201	ENCARGOS DE INSTALAÇÕES	500,00				500,00
07 020202	LIMPEZA E HIGIENE	1,00				1,00
07 020203	CONSERVAÇÃO DE BENS	500,00		1.000,00		1.500,00
07 020204	LOCAÇÃO DE EDIFÍCIOS	1,00				1,00

TOTAL DE ALTERAÇÕES : 24
TOTAL DE REVISÕES : 2

DO ANO CONTABILÍSTICO DE 2012 ATÉ À DATA : 2012/12/31

MUNICÍPIO DE PONTE DE LIMA

DESPESA

CLASSIFICAÇÃO ECONÓMICA	IDENTIFICAÇÃO DAS RUBRICAS	DESCRIÇÃO	DOTAÇÕES INICIAIS	MODIFICAÇÕES ORÇAMENTAIS	DOTAÇÕES CORRIGIDAS
-------------------------	----------------------------	-----------	-------------------	--------------------------	---------------------

CLASSIFICAÇÃO ECONÓMICA	IDENTIFICAÇÃO DAS RUBRICAS	DESCRIÇÃO	DOTAÇÕES INICIAIS	MODIFICAÇÕES ORÇAMENTAIS	DOTAÇÕES CORRIGIDAS
07	020205	LOCAÇÃO DE MATERIAL DE INFORMÁTICA	1,00		1,00
07	020206	LOCAÇÃO DE MATERIAL DE TRANSPORTE	1,00		1,00
07	020208	LOCAÇÃO DE OUTROS BENS	100,00		100,00
07	020209	COMUNICAÇÕES	2.000,00		2.000,00
07	020210	TRANSPORTES	1,00	20,00	21,00
07	020212	SEGUROS	1.000,00		1.000,00
07	020214	ESTUDOS, PARGERES, PROJECTOS E CONSULTADORIA	500,00		500,00
07	020215	FORMAÇÃO	150,00	350,00	500,00
07	020216	SEMINÁRIOS, EXPOSIÇÕES E SIMILARES	1,00		1,00
07	020217	PUBLICIDADE			
07	02021701	PUBLICIDADE	200,00	1.500,00	1.700,00
07	020218	VIGILÂNCIA E SEGURANÇA	1,00		1,00
07	020219	ASSISTÊNCIA TÉCNICA	15.000,00		30.000,00
07	020220	OUTROS TRABALHOS ESPECIALIZADOS	7.500,00		7.500,00
07	020221	UTILIZAÇÃO DE INFRA-ESTRUTURAS DE TRANSPORTES	1,00	100,00	101,00
07	020225	OUTROS SERVIÇOS			
07	02022509	OUTROS SERVIÇOS	5.000,00		5.000,00
07	06	OUTRAS DESPESAS CORRENTES			
07	0602	DIVERSAS			
07	060203	OUTRAS			
07	06020301	RESTITUIÇÕES	1,00		1,00
07	06020305	OUTRAS	1,00		1,00
07	07	AQUISIÇÃO DE BENS DE CAPITAL			
07	0701	INVESTIMENTOS			
07	070106	MATERIAL DE TRANSPORTE			
07	07010602	OUTRO	500,00		500,00
07	070107	EQUIPAMENTO DE INFORMÁTICA	500,00	2.000,00	2.500,00
07	070108	SOFTWARE INFORMÁTICO	500,00		500,00
07	070109	EQUIPAMENTO ADMINISTRATIVO	500,00		500,00
07	070110	EQUIPAMENTO BÁSICO			
07	07011002	OUTRO	500,00		500,00
07	070111	FERRAMENTOS E UTENSÍLIOS	500,00		500,00
07	070112	ARTIGOS E OBJECTOS DE VALOR	500,00		500,00
08	01	GABINETE DE RECURSOS NATURAIS E RURAIS			
08	0101	DESPESAS COM O PESSOAL			
08	010103	REMUNERAÇÕES CERTAS E PERMANENTES			
08	01010301	PESSOAL DOS QUADROS- REGIME DA FUNÇÃO PÚBLICA			
08	01010301	PESSOAL EM FUNÇÕES	1,00		1,00
08	01010302	ALTERAÇÕES OBRIGATORIAS DE POSICIONAMENTO REMUNERATÓRIO	1,00		1,00
08	01010303	ALTERAÇÕES FACULTATIVAS DE POSICIONAMENTO REMUNERATÓRIO	1,00		1,00
08	01010304	RECRUTAMENTO DE PESSOAL PARA NOVOS POSTOS DE TRABALHO	1,00		1,00
08	010104	PESSOAL DOS QUADROS- REGIME DO CONTRATO INDIVIDUAL DO TRABALHO			
08	01010401	PESSOAL EM FUNÇÕES	196.833,00	31.000,00	227.833,00
08	01010402	ALTERAÇÕES OBRIGATORIAS DE POSICIONAMENTO REMUNERATÓRIO	1,00		1,00
08	01010403	ALTERAÇÕES FACULTATIVAS DE POSICIONAMENTO REMUNERATÓRIO	1,00		1,00
08	01010404	RECRUTAMENTO DE PESSOAL PARA NOVOS POSTOS DE TRABALHO	20.144,00		20.144,00
08	010105	PESSOAL PARA ALÉM DOS QUADROS	1,00		1,00
08	010106	PESSOAL CONTRATADO A TERMO			
08	01010601	PESSOAL EM FUNÇÕES	68.763,00		68.763,00
08	01010602	ALTERAÇÕES OBRIGATORIAS DE POSICIONAMENTO REMUNERATÓRIO	1,00		1,00
08	01010603	ALTERAÇÕES FACULTATIVAS DE POSICIONAMENTO REMUNERATÓRIO	1,00		1,00
08	01010604	RECRUTAMENTO DE PESSOAL PARA NOVOS POSTOS DE TRABALHO	1,00		1,00
08	010107	PESSOAL EM REGIME DE TAREFA OU AVENÇA	1,00		1,00

[Handwritten signatures and initials in blue ink, including 'M. Silva' and others.]

TOTAL DE ALTERAÇÕES : 24
TOTAL DE REVISÕES : 2

ATÉ À DATA : 2012/12/31

DO ANO CONTABILÍSTICO DE 2012

MUNICÍPIO DE PONTE DE LIMA

DESPESA

IDENTIFICAÇÃO DAS RUBRICAS

CLASSIFICAÇÃO ORÇÂNICA	DESCRIÇÃO	MODIFICAÇÕES ORÇAMENTAIS			DOTAÇÕES CORRIGIDAS
		DOTAÇÕES INICIAIS	INSCRIÇÕES / REFORÇOS	DIMINUIÇÕES / ANULAÇÕES	
08 010108	PESSOAL AGUARDANDO APOSENTAÇÃO	1,00			1,00
08 010109	PESSOAL EM QUALQUER OUTRA SITUAÇÃO	1,00	9.000,00		9.001,00
08 010110	GRATIFICAÇÕES	1,00			1,00
08 010111	REPRESENTAÇÃO	1,00			1,00
08 010112	SUPLEMENTOS E PRÉMIOS	1,00			1,00
08 010113	SUBSÍDIO DE REFEIÇÃO	40.479,00			40.479,00
08 010114	SUBSÍDIOS DE FÉRIAS E NATAL	47.623,00			47.623,00
08 010115	REMUNERAÇÕES POR DOENÇA E MATERNIDADE / PATERNIDADE	100,00			100,00
08 0102	ABONOS VARIÁVEIS OU EVENTUAIS		2.000,00		2.001,00
08 010201	GRATIFICAÇÕES VARIÁVEIS OU EVENTUAIS	1,00			1,00
08 010202	HORAS EXTRAORDINÁRIAS	500,00			2.800,00
08 01020201	HORAS EXTRAORDINÁRIAS	1,00	2.300,00		1,00
08 010203	ALIMENTAÇÃO E ALOJAMENTO				
08 010204	AJUDAS DE CUSTO	100,00			100,00
08 01020401	AJUDAS DE CUSTO				
08 010213	OUTROS SUPLEMENTOS E PRÉMIOS	1,00			1,00
08 01021301	PRÉMIOS DE DESEMPENHO	1,00			1,00
08 01021302	OUTROS				
08 0103	SEGURANÇA SOCIAL		10.000,00		15.000,00
08 010301	ENCARGOS COM A SAÚDE				
08 010303	SUBSÍDIO FAMILIAR A CRIANÇAS E JOVENS	100,00			100,00
08 010304	OUTRAS PRESTAÇÕES FAMILIARES	1,00			1,00
08 010305	CONTRIBUIÇÕES PARA A SEGURANÇA SOCIAL				
08 01030501	ASSISTÊNCIA NA DOENÇA DOS FUNCIONÁRIOS PÚBLICOS (ADSE)	1,00			1,00
08 01030502	SEGURANÇA SOCIAL DOS FUNCIONÁRIOS PÚBLICOS				
08 0103050201	CAIXA GERAL DE APOSENTAÇÕES	9.787,00			9.787,00
08 0103050202	SEGURANÇA SOCIAL (REGIME GERAL)	59.791,00			59.791,00
08 01030503	OUTROS	1,00			1,00
08 010309	SEGUROS				
08 01030901	SEGUROS DE ACIDENTES DE TRABALHO E DOENÇAS PROFISSIONAIS	1.500,00	7.500,00		9.000,00
08 0103090101	SEGUROS DE ACIDENTES DE TRABALHO E DOENÇAS PROFISSIONAIS				
08 010310	OUTRAS DESPESAS DE SEGURANÇA SOCIAL	100,00			100,00
08 01031001	EVENTUALIDADE MATERNIDADE, PATERNIDADE E ADOÇÃO	1,00			1,00
08 01031099	OUTRAS DESPESAS DE SEGURANÇA SOCIAL				
08 02	AQUISIÇÃO DE BENS E SERVIÇOS		1.900,00		3.900,00
08 0201	AQUISIÇÃO DE BENS				
08 020101	MATERIAS-PRIMAS E SUBSIDIÁRIAS	2.000,00			5.000,00
08 020102	COMBUSTÍVEIS E LUBRIFICANTES	5.000,00			37.000,00
08 02010201	GASOLINA	10.000,00			6.000,00
08 02010202	GASÓLEO	1.000,00			5.000,00
08 02010299	OUTROS	5.000,00			5.000,00
08 020107	VESTUÁRIO E ARTIGOS PESSOAIS				
08 020108	MATERIAL DE ESCRITÓRIO	1.500,00			1.500,00
08 02010801	MATERIAL DE ESCRITÓRIO	1,00			1,00
08 020112	MATERIAL DE TRANSPORTE- PEÇAS	100,00	7.500,00		7.600,00
08 020115	PRÉMIOS, CONDECORAÇÕES E OFERTAS	100,00			100,00
08 020119	ARTIGOS HONORÍFICOS E DE DECORAÇÃO				
08 020120	MATERIAL DE EDUCAÇÃO, CULTURA E RECREIO	1.000,00			1.000,00
08 020121	OUTROS BENS				
08 02012101	OUTROS BENS	30.000,00	40.000,00		70.000,00
08 0202	AQUISIÇÃO DE SERVIÇOS				
08 020201	ENCARGOS DE INSTALAÇÕES	5.000,00	7.500,00		12.500,00
08 020203	CONSERVAÇÃO DE BENS	10.000,00	17.500,00		27.500,00

MUNICIPIO DE PONTE DE LIMA

DO ANO CONTABILISTICO DE 2012 ATÉ À DATA : 2012/12/31

TOTAL DE REVISÕES : 2

DESPESA

IDENTIFICAÇÃO DAS RUBRICAS

CLASSIFICAÇÃO ORÇÂNICA	DESCRIÇÃO	MODIFICAÇÕES ORÇAMENTAIS			DOTAÇÕES CORRIGIDAS
		DOTAÇÕES INICIAIS	INSCRIÇÕES / REFORÇOS	DIMINUIÇÕES / ANULAÇÕES	
08	020204	100,00			100,00
08	020205	1,00			1,00
08	020206	100,00			100,00
08	020208	1.000,00	12.500,00		13.500,00
08	020209	500,00	500,00		1.000,00
08	020210	1,00	600,00		601,00
08	020212	1.500,00	6.600,00		8.100,00
08	020214	5.000,00			5.000,00
08	020215	200,00			200,00
08	020216	100,00	300,00		400,00
08	020217				
08	02021701	1.000,00			1.000,00
08	020218	1,00			1,00
08	020219	100,00	200,00		300,00
08	020220	25.000,00			25.000,00
08	020221	1,00	150,00		151,00
08	020225				
08	02022509	30.000,00			30.000,00
08	06				
08	0602				
08	060201	1,00			1,00
08	060203				
08	06020301	1,00			1,00
08	06020305	1,00	12.500,00		12.501,00
08	07				
08	0701				
08	070101				
08	070103				
08	07010301	10.000,00			10.000,00
08	07010307	10.000,00			10.000,00
08	070104	217.500,00			217.500,00
08	07010405	100.000,00			100.000,00
08	07010413	47.500,00	18.000,00		65.500,00
08	070106				
08	07010602	500,00			500,00
08	070107	5.000,00			5.000,00
08	070108	5.000,00			5.000,00
08	070109	500,00	2.500,00		3.000,00
08	070110				
08	07011002	79.000,00	20.500,00		99.500,00
08	070111	500,00			500,00
08	070112	500,00			500,00
08	070113	26.000,00			26.000,00
08	0703				
08	070303				
08	07030301	75.500,00			75.500,00
08	07030308	50.000,00			50.000,00
08	07030313	2.500,00			2.500,00

TOTAL ... 40.000.000,00 31.416.899,75 17.019.382,00 54.397.517,75

Handwritten signatures and initials in blue ink, including a large signature at the bottom right.

ORGÃO EXECUTIVO

Em 15 de Abril de 2013



~~Ana Ináclio~~
Ana Ináclio
Franchising

Estela Susana da Rocha Almeida





ORGÃO DELIBERATIVO

Em 20 de Abril de 2013



Joaquim Santos
Joaquim Santos
Joaquim Santos

MODIFICAÇÕES AO PLANO BUDGETÁRIO DE INVESTIMENTOS

ENTIDADE: MUNICÍPIO DE FONTE DE LIMA
 TOTAL DE ALTERAÇÕES: 12
 TOTAL DE REVERSÕES: 2
 ANO CONTABILÍSTICO: 2012
 ATÉ À DATA: 2012/12/31

OBJETIVO / PROGRAMA / PROJETO / AÇÃO	IDENTIFICAÇÃO DO PROJETO / AÇÃO	DESCRIÇÃO	RESPONSÁVEL	DATAS		CÓDIGO ORÇAMENTAL	VALOR REALIZADO	2012		AMGE SECURITIES		MODIFICAÇÃO
				INÍCIO	FIM			TOTAL	DOT. CORRIGIDA	FINANC. REFINIDO	FINANCIAMENTO NÃO DEFINIDO	
1.1.1.3.05	2011.1.25	Equipamento Básico e Informática para SEMA		2011/04/29	2015/12/31	07 070107	1.054.622,03	436.771,00	594.271,00	436.771,00	594.271,00	151.504,00
1.1.1.3.05	2011.1.25	Equipamento Básico e Informática para SEMA				07 070108		500,00	500,00			2.000,00
1.1.1.3.05	2011.1.25	Equipamento Básico e Informática para SEMA				07 070109		500,00	500,00			5.000,00
1.1.1.3.05	2011.1.25	Equipamento Básico e Informática para SEMA				07 0701002		500,00	500,00			5.000,00
1.1.1.3.05	2011.1.25	Equipamento Básico e Informática para SEMA				07 070111		2.500,00	4.500,00	2.500,00	4.500,00	5.000,00
1.1.1.3.06	2012.1.1	Equipamento para a DOP	ESD			04 070109		500,00	500,00			15.000,00
1.1.1.3.06	2012.1.1	Equipamento para a DOP	ESD	2012/01/01	2015/12/31	04 0701092		10.000,00	27.000,00	10.000,00	27.000,00	12.000,00
1.1.1.3.06	2012.1.1	Equipamento para a DOP	ESD			04 070111		500,00	500,00			500,00
1.1.1.4.01	2007.1.6	Investimentos Incorporáveis		2007/01/01	2015/12/31	0 0103		1.000,00	1.000,00	1.000,00	1.000,00	5.000,00
1.1.1.4.01	2007.1.6	Investimentos Incorporáveis				04 070113		1.000,00	1.000,00			5.000,00
1.1.1.4.01	2007.1.6	Investimentos Incorporáveis				05 070113		1.000,00	54.000,00	1.000,00	54.000,00	5.000,00
1.1.1.4.01	2007.1.6	Investimentos Incorporáveis				06 070113		1.000,00	1.000,00			5.000,00
1.1.1.4.01	2007.1.6	Investimentos Incorporáveis				06 070113		1.000,00	1.000,00			5.000,00
1.2.000.00		Segurança e ordem públicas						5.000,00	56.000,00	5.000,00	56.000,00	5.000,00
1.2.1.000.00		Proteção civil e luta contra incêndios						5.000,00	5.000,00	5.000,00	5.000,00	5.000,00
1.2.1.01.00	2002.1.56	Ações a desenvolver no âmbito do controlo de fogos florestais.	ESD	2002/01/01	2015/12/31	0 04	07030301	151.458,75	5.000,00	5.000,00	5.000,00	5.000,00
1.2.1.01.00	2002.1.57	Aquisição de Equipamento	ESD	2002/01/01	2015/12/31	0 04	0701002	1.301,68	5.000,00	5.000,00	5.000,00	5.000,00
1.2.1.01.00	2009.1.20	Quartel de Bombeiros e Centro de Protecção Civil		2009/01/01	2013/12/31	0 04	0703037		562.000,00	232.000,00	232.000,00	5.000,00
1.2.1.01.00	2009.1.20	Quartel de Bombeiros e Centro de Protecção Civil				04 070107		5.000,00	5.000,00			5.000,00
1.2.1.01.00	2009.1.20	Quartel de Bombeiros e Centro de Protecção Civil				04 070108		5.000,00	5.000,00			5.000,00
1.2.1.01.00	2009.1.20	Quartel de Bombeiros e Centro de Protecção Civil				04 0701002		50.000,00	50.000,00	50.000,00	50.000,00	5.000,00
1.2.1.01.00	2010.1.28	Reconstituição de Casas Florestais		2010/01/01	2015/12/31	0 04	0703037		500,00	500,00	500,00	5.000,00
2.000.000.00		Funções sociais						500,00	500,00	500,00	500,00	5.000,00
2.1.000.000.00		Educação						500,00	500,00	500,00	500,00	5.000,00
2.1.1.000.000.00		Ensino não superior						500,00	500,00	500,00	500,00	5.000,00
2.1.1.1.000.000.00		Educação Pré-Escolar						500,00	500,00	500,00	500,00	5.000,00
2.1.1.1.01.000.000.00	2002.1.2	Concessão de Jardins de Infância.	ESD	2002/01/01	2015/12/31	0 05	07010304		15.000,00	15.000,00	15.000,00	500,00
2.1.1.1.01.000.000.00	2002.1.1	Reparação e Conservação de Jardins de Infância	ESD	2002/01/01	2015/12/31	0 05	07010304		2.500,00	12.500,00	12.500,00	500,00
2.1.1.1.01.000.000.00	2002.1.5	Aquisição de Equipamento Diverso para Jardins de Infância e Escolas.	ESD	2002/01/01	2015/12/31	0 05	070107		500,00	500,00	500,00	500,00
2.1.1.1.01.000.000.00	2002.1.5	Aquisição de Equipamento Diverso para Jardins de Infância e Escolas.				05 070108		500,00	500,00			500,00
2.1.1.1.01.000.000.00	2002.1.5	Aquisição de Equipamento Diverso para Jardins de Infância e Escolas.				05 0701002		6.500,00	6.500,00			5.000,00
2.1.1.1.01.000.000.00	2002.1.5	Aquisição de Equipamento Diverso para Jardins de Infância e Escolas.				05 070111		10.000,00	10.000,00	10.000,00	10.000,00	500,00
2.1.1.1.01.000.000.00		Ensino Básico Secundário						10.000,00	10.000,00	10.000,00	10.000,00	500,00

[Handwritten signatures and initials]

MODIFICAÇÕES AO PLANO PLURIANUAL DE INVESTIMENTOS

ENTIDADE	MUNICÍPIO DE PONTE DE LIMA	TOTAL DE ALTERAÇÕES : 22	TOTAL DE REVISÕES : 1	ANO CONTABILÍSTICO: 2012	ATÉ À DATA : 2012/12/31	IDENTIFICAÇÃO DO PROJ. / AÇÃO		RESPONSÁVEL	DITAS		CÓDIGO ORÇAMENTAL	VALOR REALIZADO	TOTAL		FINANC. DEFINIDO	FINANCIAMENTO NÃO DEFINIDO	ANOS SUCESSIVOS			MODIFICAÇÕES
						OBJECTIVO / PROGRAMA / PROJ. / AÇÃO	DESCRIÇÃO		INÍCIO	FIM			DOT. INICIAL	DOT. CORRIGIDA			DOT. INICIAL OCT. CORRIGIDA	2013	2014	
2.1.1.2.	01	2002.1.4	Aquisição de terrenos p/construção de Escolas para Ensino Básico e Secundário.	ES	070101	2002/01/01	2015/12/31	05	070101	A TRANSFERIR...	2.395.659,50	715.271,00	1.025.271,00	715.271,00	1.025.271,00	32.500,00	31.500,00	66.500,00	310.000,00	
2.1.1.2.	01	2002.1.6	Aquisição de terrenos p/construção de Escolas para Ensino Básico e Secundário.	ES	070301	2002/01/01	2015/12/31	05	070301		750.341,60	40.000,00	10.000,00	10.000,00	17.000,00	130.000,00	133.000,00	100.000,00		
2.1.1.2.	01	2002.1.7	Construção de Escolas destinadas ao Ensino Básico e Secundário-Incluído	ES	07010305	2002/01/01	2015/12/31	05	07010305		9.657.352,61	180.000,00	180.000,00	10.000,00	170.000,00	190.000,00	170.000,00	100.000,00		
2.1.1.2.	01	2002.1.8	Construção de Escolas destinadas ao Ensino Básico e Secundário-Incluído	ES	07030301	2002/01/01	2015/12/31	05	07030301		180.000,00	100.000,00	100.000,00	10.000,00	100.000,00	100.000,00	100.000,00	100.000,00		
2.1.1.2.	03	2002.1.8	Construção/Implementação de escolas e outros equipamentos educativos (Refeições Bibliotecas e Outros).	ES	07010305	2002/01/01	2015/12/31	05	07010305		5.602.131,33	100.000,00	100.000,00	100.000,00	100.000,00	100.000,00	100.000,00	100.000,00		
2.1.1.2.	04	2002.1.9	Aquisição de Mapas e Equipamento para Escolas e outros Espaços Educativos.	ES	070107	2002/01/01	2015/12/31	05	070107		20.000,00	20.000,00	20.000,00	20.000,00	20.000,00	20.000,00	20.000,00	20.000,00		
2.1.1.2.	04	2002.1.9	Apliação de Mapas e Equipamento para Escolas e outros Espaços Educativos.	ES	070108			05	070108		5.000,00	5.000,00	5.000,00	5.000,00	5.000,00	5.000,00	5.000,00	5.000,00		
2.1.1.2.	04	2002.1.9	Apliação de Mapas e Equipamento para Escolas e outros Espaços Educativos.	ES	0701082			05	0701082		24.500,00	24.500,00	24.500,00	24.500,00	24.500,00	24.500,00	24.500,00	24.500,00		
2.1.1.2.	04	2002.1.9	Apliação de Mapas e Equipamento para Escolas e outros Espaços Educativos.	ES	070111			05	070111		676.514,54	60.000,00	115.000,00	60,00	60,00	60,00	60,00	60,00	60,00	
2.1.1.2.	07	2009.1.8	Centro Educativo de Ponte de Lima	ES	07010305	2009/06/01	2015/12/31	05	07010305		2.750.000,00	2.750.000,00	2.750.000,00	2.750.000,00	2.750.000,00	2.750.000,00	2.750.000,00	2.750.000,00		
2.1.1.2.	07	2009.1.8	Centro Educativo de Ponte de Lima	ES	070107			05	070107		30.000,00	30.000,00	30.000,00	30.000,00	30.000,00	30.000,00	30.000,00	30.000,00		
2.1.1.2.	07	2009.1.8	Centro Educativo de Ponte de Lima	ES	070108			05	070108		10.000,00	10.000,00	10.000,00	10.000,00	10.000,00	10.000,00	10.000,00	10.000,00		
2.1.1.2.	07	2009.1.8	Centro Educativo de Ponte de Lima	ES	0701082			05	0701082		35.238,26	2.817.000,00	2.817.000,00	2.817.000,00	2.817.000,00	2.817.000,00	2.817.000,00	2.817.000,00		
2.1.1.2.	09	2009.1.2	Centro Educativo das Jaqueas/Pestilinos	ES	07010305	2009/01/01	2015/12/31	05	07010305		4.750.000,00	4.750.000,00	4.750.000,00	4.750.000,00	4.750.000,00	4.750.000,00	4.750.000,00	4.750.000,00		
2.1.1.2.	09	2009.1.2	Centro Educativo das Jaqueas/Pestilinos	ES	070107			05	070107		15.000,00	15.000,00	15.000,00	15.000,00	15.000,00	15.000,00	15.000,00	15.000,00		
2.1.1.2.	09	2009.1.2	Centro Educativo das Jaqueas/Pestilinos	ES	070108			05	070108		1.000,00	1.000,00	1.000,00	1.000,00	1.000,00	1.000,00	1.000,00	1.000,00		
2.1.1.2.	09	2009.1.2	Centro Educativo das Jaqueas/Pestilinos	ES	0701082			05	0701082		493.253,76	4.822.000,00	4.822.000,00	4.822.000,00	4.822.000,00	4.822.000,00	4.822.000,00	4.822.000,00		
2.1.1.2.	08	2012.1.2	Construção de Pavilhão Gimnodesportivo	ES	07010302	2010/07/01	2015/12/31	05	07010302		390.000,00	390.000,00	390.000,00	390.000,00	390.000,00	390.000,00	390.000,00	390.000,00		
2.1.1.2.	11	2012.1.2	Construção de Polidesportivos	ES	07010302	2012/01/01	2013/12/31	05	07010302		115.000,00	115.000,00	115.000,00	115.000,00	115.000,00	115.000,00	115.000,00	115.000,00		
2.1.1.2.	11	2012.1.2	Construção de Polidesportivos	ES	0701082			05	0701082		3.000,00	3.000,00	3.000,00	3.000,00	3.000,00	3.000,00	3.000,00	3.000,00		
2.1.1.2.	15	2012.1.9	Construção de Pavilhão Gimnodesportivo da Facha	ES	07010302	2012/06/29	2013/12/31	05	07010302		120.000,00	120.000,00	120.000,00	120.000,00	120.000,00	120.000,00	120.000,00	120.000,00		
2.1.1.2.	15	2012.1.9	Construção de Pavilhão Gimnodesportivo da Facha	ES	0701082			05	0701082		265.500,00	265.500,00	265.500,00	265.500,00	265.500,00	265.500,00	265.500,00	265.500,00		
2.1.1.2.	16	2012.1.10	Construção de Pavilhão Gimnodesportivo da Felizes	ES	07010302	2012/05/29	2013/12/31	05	07010302		265.000,00	265.000,00	265.000,00	265.000,00	265.000,00	265.000,00	265.000,00	265.000,00		
2.1.1.2.	16	2012.1.10	Construção de Pavilhão Gimnodesportivo da Felizes	ES	0701082			05	0701082		500,00	500,00	500,00	500,00	500,00	500,00	500,00	500,00		
2.1.1.2.	17	2012.1.11	Construção de Pavilhão Gimnodesportivo da Ribeira	ES	07010302	2012/06/29	2013/12/31	05	07010302		265.000,00	265.000,00	265.000,00	265.000,00	265.000,00	265.000,00	265.000,00	265.000,00		
2.1.1.2.	17	2012.1.11	Construção de Pavilhão Gimnodesportivo da Ribeira	ES	0701082			05	0701082		500,00	500,00	500,00	500,00	500,00	500,00	500,00	500,00		

Handwritten signatures and stamps at the top of the page, including a circular stamp with the word "Imprimir" and several illegible signatures.

Handwritten signature in blue ink on the right side of the page.

Handwritten signature in blue ink on the right side of the page.

Handwritten signature in blue ink on the right side of the page.

Handwritten signature in blue ink on the right side of the page.

MODIFICAÇÕES AO PLANO FUNDAMENTAL DE INVESTIMENTOS

ENTIDADE	TOTAL DE ALTERAÇÕES : 22		ANO CONTABILÍSTICO: 2012		ATÉ À DATA: 2012/12/31		CÓDIGO ORÇAMENTAL	VALOR REALIZADO	2012		ANOS SUBSEQUENTES			MODIFICAÇÃO			
	MUNICÍPIO DE PONTE DE LIMA	TOTAL DE SERVIÇOS : 2	ANO CONTABILÍSTICO: 2012	ATÉ À DATA: 2012/12/31	TOTAL	FUNDE. DESTINADO			2013	2014	2015						
OBJETIVO / PROGRAMA / PROJ. / AÇÃO	IDENTIFICAÇÃO DO PROJ. / AÇÃO	DESCR.ÇÃO	RESPONSÁVEL	DIÁZIAS	INÍCIO	FIN	EX	REALIZADO	TOTAL	DOT. ANUAL	DOT. CORRIGIDA	DOT. INICIAL DOT. CORRIGIDA	FUNDEAMENTO DO DEZEMBRO	2013	2014	2015	SECURITIZAS
2.1.1.2. 18	2012 1 13	Construção de Polidesportivo das Jangas			2012/06/29	2012/12/31	05	07010413	13.125.456,40	9.140.271,00	9.854.271,00	9.140.271,00	9.854.271,00	2.154.286,00	462.000,00	187.000,00	711.000,00
2.1.1.2. 18	2012 1 13	Construção de Polidesportivo das Jangas			2012/01/01	2015/12/31	04	07010402		92.000,00	92.000,00	92.000,00	92.000,00				100,00
2.1.1.2. 19	2012 1 14	Construção de Polidesportivo de Arcozelo			2012/06/29	2012/12/31	05	07010413		98.000,00	98.000,00	98.000,00	98.000,00				98.000,00
2.1.1.2. 19	2012 1 14	Construção de Polidesportivo de Arcozelo			2012/01/01	2015/12/31	05	07011002		98.000,00	98.000,00	98.000,00	98.000,00				100,00
2.2		Saúde															
2.2.1.		Serviços individuais de saúde															
2.2.1. 41	2002 1 34	Aquisição de Terrenos destinados à Exensão de Saúde.			2002/01/01	2015/12/31	04	07010101		500,00	500,00	500,00	500,00	500,00	500,00	500,00	500,00
2.2.1. 68	2002 1 61	Construção/beneficiação de instalações OSU de saúde			2002/01/01	2015/12/31	04	07010107	459.096,74	500,00	500,00	500,00	500,00	500,00	500,00	500,00	500,00
2.4		Habitatio e servicos colectivos															
2.4.1.		Habitatio															
2.4.1. 01	2002 1 35	Aquisição de Terrenos para Construção de Habitação Social.			2002/01/01	2015/12/31	04	07010101		500,00	500,00	500,00	500,00	500,00	500,00	500,00	500,00
2.4.1. 02	2002 1 36	Construção de Casas para Habitação Social			2002/01/01	2015/12/31	04	07010201	802.780,07	400.000,00	400.000,00	400.000,00	400.000,00	200.000,00	100.000,00	100.000,00	51.000,00
2.4.1. 03	2002 1 37	Recuperação de Freguesias Esquecidas situadas na Zona Urbana de Ponte de Lima.			2002/01/01	2015/12/31	04	07010203		500,00	500,00	500,00	500,00	500,00	500,00	500,00	500,00
2.4.1. 04	2003 1 10	Aquisição de habitação no âmbito do exercício do direito de preferência			2003/06/09	2015/12/31	04	07010202		500,00	500,00	500,00	500,00	500,00	500,00	500,00	500,00
2.4.1. 13	2010 1 8	Projecto Casa Amiga S. Lourenço Naz			2010/01/01	2012/12/31	04	07010201	109.872,85	46.000,00	46.000,00	46.000,00	46.000,00				
2.4.1. 14	2010 1 9	Projecto Casa Amiga Famílias			2010/01/01	2012/12/31	04	07010201	91.564,29	55.000,00	55.000,00	55.000,00	55.000,00				
2.4.2.		Ordenamento do território															
2.4.2.1.		Plasamento urbanistico															
2.4.2.1. 01	2002 1 38	Aquisição de Terrenos para Implantação e Gestão do PIM e Planos de Urbanização			2002/01/01	2015/12/31	06	07010101	408.031,62	5.000,00	5.000,00	5.000,00	5.000,00	50.000,00	50.000,00	50.000,00	50.000,00
2.4.2.1. 03	2002 1 39	Plano Geral de Urbanização para as Freguesias com Forte Pressão Urbánistica			1996/01/01	2015/12/31	06	070113	9.233,55	500,00	500,00	500,00	500,00	500,00	500,00	500,00	500,00
2.4.2.1. 04	2002 1 40	Estudo, Projecto e outros Planos de Urbanização e Fomento			1999/01/01	2015/12/31	06	070113	23.770,00	100.000,00	100.000,00	100.000,00	100.000,00	50.000,00	50.000,00	50.000,00	50.000,00
2.4.2.1. 08	2002 1 05	Municiparia e Equipamento para a OZ			2002/01/01	2015/12/31	03	070109		1.000,00	1.000,00	1.000,00	1.000,00				5.000,00
2.4.2.1. 08	2002 1 05	Municiparia e Equipamento para a OZ			2002/01/01	2015/12/31	02	0701002		2.000,00	2.000,00	2.000,00	2.000,00				5.000,00
2.4.2.1. 08	2002 1 05	Municiparia e Equipamento para a OZ					03	070111	4.306,11	3.500,00	3.500,00	3.500,00	3.500,00				5.000,00
2.4.2.1. 10	2003 1 1	Municiparia e equipamento para a DEF			2003/01/01	2015/12/31	06	070109		1.000,00	1.000,00	1.000,00	1.000,00				5.000,00
2.4.2.1. 10	2003 1 1	Municiparia e equipamento para a DEF					06	0701002		25.000,00	25.000,00	25.000,00	25.000,00				5.000,00
2.4.2.1. 10	2003 1 1	Municiparia e equipamento para a DEF			2003/06/09	2015/12/31	06	070111	59.847,28	26.500,00	26.500,00	26.500,00	26.500,00				500,00
2.4.2.1. 11	2003 1 1	Aquisição de terrenos no âmbito do exercício de preferência			2003/06/09	2015/12/31	06	070105		500,00	500,00	500,00	500,00				500,00
2.4.2.1. 12	2003 1 11	Aquisição de outros edifícios no âmbito do exercício de direito de preferência			2003/06/09	2015/12/31	04	07010307	125.000,00	1.000,00	1.000,00	1.000,00	1.000,00	1.000,00	1.000,00	1.000,00	1.000,00
2.4.2.2.		Urbanização															

[Handwritten signatures and initials]

[Handwritten signature]

[Handwritten signature]

MODIFICAÇÕES AO PLANO PLURIANUAL DE INVESTIMENTOS

ESTIMATIVA
 TOTAL DE ALTERAÇÕES : 22
 TOTAL DE REVISÕES : 2
 ANO CONTABILÍSTICO: 2012 ATÉ À DATA: 2012/12/31

OBJETIVO / PROGRAMA / PROJETO / AÇÃO	IDENTIFICAÇÃO DO PROJ. / AÇÃO	DESCRIÇÃO	RESPONSÁVEL	DADOS		CÓDIGO ORÇAMENTAL EX	VALOR REALIZADO	2012		ANOS SEQUENTES		TOTAL	FINANÇ. DEFICIT. DOT. INICIAL DOT. CORRIGIDA	FINANCIAMENTO ORÇ. DEFICIT.	2013	2014	2015	REQUISIÇÕES
				INÍCIO	FIM			DOT. INICIAL	DOT. CORRIGIDA	2014	2015							
2.4.2.2. 04	2002.1.42	Manutenção e reparação de Edifícios Municipais	060	2002/01/01	2015/12/31	34	07010307	20.210.158,51	5.180.771,00	10.782.271,00	9.783.771,00	10.782.271,00	2.872.181,00	696.380,00	641.900,00	1.081.100,00		
2.4.2.2. 04	2002.1.4	Aquisição de Imóveis	060	2002/01/01	2015/12/31	34	07010301	541.794,41	150.000,00	351.000,00	150.000,00	351.000,00	150.000,00	100.000,00	150.000,00	203.000,00		
2.4.3.	2002.1.51	Saneamento	060	2002/01/01	2015/12/31	34	07030302	551.000,00	500,00	500,00	500,00	500,00	1.000,00	1.000,00	1.000,00	1.000,00		
2.4.3. 01	2002.1.51	Alargamento da Av. João de Deus	060	2002/01/01	2015/12/31	34	07030302	7.032.437,18	500.000,00	365.300,00	596.000,00	365.300,00	596.000,00	500.000,00	500.000,00	500.000,00		
2.4.3. 04	2002.1.53	Manutenção e Equipamento diversos para Saneamento	060	2002/01/01	2015/12/31	34	07010002		9.500,00	9.500,00	9.500,00	9.500,00	10.000,00	10.000,00	10.000,00			
2.4.3. 04	2002.1.53	Manutenção e Equipamento diversos para Saneamento	060	2002/01/01	2015/12/31	34	07010111	6.461,80	10.000,00	10.000,00	10.000,00	10.000,00	10.000,00	10.000,00	10.000,00	10.000,00		
2.4.3. 06	2009.1.3	Saneamento em Refúgios	060	2009/01/01	2015/12/31	34	07030302		5.000,00	5.000,00	5.000,00	5.000,00	5.000,00	5.000,00	5.000,00	5.000,00		
2.4.3. 07	2009.1.4	Saneamento em Ribeiras	060	2009/01/01	2015/12/31	34	07030302	85.767,19	1.112.000,00	1.112.000,00	1.112.000,00	1.112.000,00	1.112.000,00	1.112.000,00	1.112.000,00	1.112.000,00		
2.4.3. 09	2011.1.13	Saneamento em Santa Cruz	060	2011/01/01	2014/12/31	34	07030302		5.000,00	5.000,00	5.000,00	5.000,00	5.000,00	5.000,00	5.000,00	5.000,00		
2.4.3. 11	2012.1.3	Alargamento da Rede Saneamento e Efluentes do Polo Queimada/Anais	060	2012/01/01	2014/12/31	34	07030302		5.000,00	5.000,00	5.000,00	5.000,00	5.000,00	5.000,00	5.000,00	5.000,00		
2.4.3. 12	2012.1.4	Aplicação da ETAR de Gemilaira	060	2012/01/01	2015/12/31	34	07010413		300.000,00	300.000,00	299.500,00	299.500,00	300.000,00	300.000,00	300,00	500,00		
2.4.3. 12	2012.1.4	Aplicação da ETAR de Gemilaira	060	2012/01/01	2015/12/31	34	07030302		5.000,00	5.000,00	1.000,00	1.000,00	5.000,00	5.000,00	5.000,00	5.000,00		
2.4.3. 13	2012.1.5	Saneamento de Capelas/Par de Gondres	060	2012/01/01	2014/12/31	34	07030302		5.000,00	5.000,00	5.000,00	5.000,00	5.000,00	5.000,00	5.000,00	5.000,00		
2.4.4.	2002.1.64	Abastecimento de Água no Concelho	060	2002/01/01	2015/12/31	34	07030307	572.624,31	26.000,00	296.100,00	30.000,00	296.100,00	26.000,00	296.100,00	26.000,00	296.100,00		
2.4.4. 05	2002.1.64	Manutenção e Equipamento para o serviço de águas	060	2002/01/01	2015/12/31	34	07010002		31.000,00	111.000,00	1.000,00	1.000,00	1.000,00	1.000,00	1.000,00	1.000,00	500,00	
2.4.4. 06	2002.1.64	Manutenção e Equipamento para o serviço de águas	060	2002/01/01	2015/12/31	34	070111	171.964,23	5.000,00	5.000,00	5.000,00	5.000,00	5.000,00	5.000,00	5.000,00	5.000,00		
2.4.4. 18	2010.1.12	Abastecimento de Água a Estações (Equipado e fonejo do Resado)	060	2010/01/01	2012/12/31	34	07030307	135.836,80	5.000,00	5.000,00	3.000,00	3.000,00	5.000,00	5.000,00	5.000,00	5.000,00		
2.4.4. 19	2010.1.14	Abastecimento de Água a Cabaço	060	2010/01/01	2012/12/31	34	07030307	206.191,21	5.000,00	5.000,00	3.000,00	3.000,00	5.000,00	5.000,00	5.000,00	5.000,00		
2.4.4. 20	2010.1.15	Abastecimento de Água a Labrazo	060	2010/01/01	2012/12/31	34	07030307	57.944,14	5.000,00	5.000,00	3.000,00	3.000,00	5.000,00	5.000,00	5.000,00	5.000,00		
2.4.4. 21	2011.1.15	Abastecimento de Água ao Concelho-Freguesia Bendite	060	2011/01/01	2012/12/31	34	07030307		5.000,00	234.500,00	3.000,00	234.500,00	5.000,00	234.500,00	5.000,00	234.500,00		
2.4.4. 22	2011.1.16	Abastecimento de Água ao Concelho-Freguesia Vila de Monte	060	2011/01/01	2012/12/31	34	07030307		5.000,00	159.000,00	3.000,00	159.000,00	5.000,00	159.000,00	5.000,00	159.000,00		
2.4.4. 23	2011.1.17	Abastecimento de Água ao Concelho-Freguesia Neves do Lima (Lima 2114)	060	2011/01/01	2013/12/31	34	07030307		5.000,00	3.000,00	3.000,00	3.000,00	5.000,00	5.000,00	5.000,00	5.000,00		
2.4.4. 24	2011.1.18	Abastecimento de Água ao Concelho-Freguesia Refúgios (Vicaria)	060	2011/01/01	2013/12/31	34	07030307		5.000,00	5.000,00	5.000,00	5.000,00	5.000,00	5.000,00	5.000,00	5.000,00		
2.4.4. 25	2011.1.19	Abastecimento de Água ao Concelho-Freguesia Boalhos	060	2011/01/01	2013/12/31	34	07030307		5.000,00	119.000,00	3.000,00	119.000,00	5.000,00	119.000,00	5.000,00	119.000,00		
2.4.5.	2002.1.55	Refúgios sólidos	060	2002/01/01	2015/12/31	34	07010001		26.500,00	48.500,00	25.000,00	48.500,00	25.000,00	48.500,00	25.000,00	48.500,00		
2.4.5. 02	2002.1.55	Manutenção e Equipamento para os Serviços de Limpeza	060	2002/01/01	2015/12/31	34	070111	142.937,67	500,00	500,00	500,00	500,00	500,00	500,00	500,00	500,00		
2.4.5. 02	2002.1.55	Manutenção e Equipamento para os Serviços de Limpeza	060	2002/01/01	2015/12/31	34	07010001		500,00	500,00	500,00	500,00	500,00	500,00	500,00	500,00		
2.4.5. 06	2009.1.8	Construção de Equipamentos de Valorização de Resíduos Sólidos	060	2009/01/01	2015/12/31	34	07010411		500,00	500,00	500,00	500,00	500,00	500,00	500,00	500,00		
2.4.6.		Valorização de Resíduos Sólidos																
2.4.6.1.		conservação do meio ambiente e Defesa do Meio Ambiente																

Handwritten signatures and initials in blue ink, including a large signature that appears to be 'Almeida'.

MODIFICAÇÕES AO PLANO PLURIANUAL DE INVESTIMENTOS

ENTIDADE: MUNICÍPIO DE PONTE DE LIMA
 TOTAL DE ALTERAÇÕES: 22
 TOTAL DE REVISÕES: 3
 ANO CONTABILÍSTICO: 2012
 ATÉ À DATA: 2012/12/31

OBJETIVO / PROGRAMA / PROJETO / AÇÃO	IDENTIFICAÇÃO DO PROJ. / AÇÃO	DESCRIÇÃO	RESPONSÁVEL	DATAS		CÓDIGO ORÇAMENTAL	VALOR REALIZADO	2012		ANOS SEQUENTES				MODIFICAÇÕES	
				INÍCIO	FIM			TOTAL	FINANC. DEFINIDO	FINANCIAMENTO: MIO DEFINIDO	2013	2014	2015		SEQUENTES
2.4.6.1. 31	2002.1.31	Aquisição de Terreno para Área Protegida das Lagoas de Berlimandos e S. Pedro de Arcos	ESU	2002/01/01	2012/12/31	04 070101	23.792.325,45	4.000,00	4.000,00	6.769,00	8.462.790,00	1.391.300,00	1.728.300,00	1.917.900,00	2.704,00
2.4.6.1. 32	2002.1.32	Construção de Equipamento Leca - Proteção das Lagoas de Berlimandos e S. Pedro de Arcos	ESU	2002/01/01	2012/12/31	04 07010413	302.120,28	1.000,00	1.000,00	1.000,00	1.000,00	1.000,00	1.000,00	1.000,00	1.000,00
2.4.6.1. 33	2002.1.33	Construção/Recuperação de Espaços Verdes	ESU	2002/01/01	2012/12/31	04 07010405		500,00	500,00	500,00	500,00	500,00	500,00	500,00	500,00
2.4.6.1. 34	2002.1.34	Aquisição de Equipamento Diversos para Jardins, Parques Municipais e Ambiente	ESU	2002/01/01	2012/12/31	04 07011002		30.000,00	30.000,00	30.000,00	30.000,00	30.000,00	30.000,00	30.000,00	30.000,00
2.4.6.1. 34	2002.1.34	Aquisição de Equipamento Diversos para Jardins, Parques Municipais e Ambiente	ESU	04 070111			500,00	500,00	500,00	500,00	500,00	500,00	500,00	500,00	500,00
2.4.6.1. 34	2002.1.34	Aquisição de Equipamento Diversos para Jardins, Parques Municipais e Ambiente	ESU	04 070112			1.000,00	1.000,00	1.000,00	1.000,00	1.000,00	1.000,00	1.000,00	1.000,00	1.000,00
2.4.6.1. 34	2002.1.34	Aquisição de Equipamento Diversos para Jardins, Parques Municipais e Ambiente	ESU	04 070113			161.966,77	1.000,00	1.000,00	1.000,00	1.000,00	1.000,00	1.000,00	1.000,00	1.000,00
2.4.6.1. 35	2002.1.35	Aquisição de Equipamento para a Área Protegida das Lagoas de Berlimandos e S. Pedro D'Arcos.	ESU	2002/01/01	2012/12/31	04 07011002		20.000,00	20.000,00	20.000,00	20.000,00	20.000,00	20.000,00	20.000,00	20.000,00
2.4.6.1. 35	2002.1.35	Aquisição de Equipamento para a Área Protegida das Lagoas de Berlimandos e S. Pedro D'Arcos.	ESU	04 070111			240.330,34	20.500,00	20.500,00	20.500,00	20.500,00	20.500,00	20.500,00	20.500,00	20.500,00
2.4.6.1. 38	2009.1.1	Correios de Santa Justa - Centro de Interpretação e Vivência Activa da Matuzeta	ESU	2009/01/01	2014/12/31	08 07010307		50.000,00	50.000,00	50.000,00	50.000,00	50.000,00	50.000,00	50.000,00	50.000,00
2.4.6.1. 39	2009.1.1	Recuperação Paisagística de Pedreiras	ESU	2009/01/01	2015/12/31	08 070113		20.000,00	20.000,00	20.000,00	20.000,00	20.000,00	20.000,00	20.000,00	20.000,00
2.4.6.1. 39	2009.1.1	Recuperação Paisagística de Pedreiras	ESU	08 07030313			1.000,00	1.000,00	1.000,00	1.000,00	1.000,00	1.000,00	1.000,00	1.000,00	
2.4.6.1. 10	2009.1.1	Ações de Recuperação	ESU	2009/01/01	2015/12/31	08 07030313		500,00	500,00	500,00	500,00	500,00	500,00	500,00	500,00
2.4.6.1. 21	2010.1.1	Musealização Património Mineralógico da Cabreço	ESU	2010/01/01	2015/12/31	08 07030307		500,00	500,00	500,00	500,00	500,00	500,00	500,00	500,00
2.4.6.1. 21	2010.1.1	Musealização Património Mineralógico da Cabreço	ESU	08 07010413			300,00	300,00	300,00	300,00	300,00	300,00	300,00	300,00	300,00
2.4.6.1. 23	2010.1.1	Requalificação do Monte de Santo Ovídio	ESU	2010/01/01	2015/12/31	08 07010307		500,00	500,00	500,00	500,00	500,00	500,00	500,00	500,00
2.4.6.1. 23	2010.1.1	Requalificação do Monte de Santo Ovídio	ESU	08 07030313			500,00	500,00	500,00	500,00	500,00	500,00	500,00	500,00	500,00
2.4.6.1. 26	2011.1.1	Casa da Montanha - Centro de Acabimento e Núcleo Patrimonial - Cervejão	ESU	2011/01/01	2015/12/31	08 07010307		150.000,00	150.000,00	150.000,00	150.000,00	150.000,00	150.000,00	150.000,00	150.000,00
2.4.6.1. 26	2011.1.1	Casa da Montanha - Centro de Acabimento e Núcleo Patrimonial - Cervejão	ESU	08 07011002			20.000,00	20.000,00	20.000,00	20.000,00	20.000,00	20.000,00	20.000,00	20.000,00	20.000,00
2.4.6.1. 27	2011.1.1	Centro de Educação Ambiental e Desportos de Natureza - Cervejão	ESU	2011/01/01	2015/12/31	08 07010307		1.000,00	1.000,00	1.000,00	1.000,00	1.000,00	1.000,00	1.000,00	1.000,00
2.4.6.1. 27	2011.1.1	Centro de Educação Ambiental e Desportos de Natureza - Cervejão	ESU	08 07010413			31.000,00	31.000,00	31.000,00	31.000,00	31.000,00	31.000,00	31.000,00	31.000,00	31.000,00
2.4.6.1. 27	2011.1.1	Centro de Educação Ambiental e Desportos de Natureza - Cervejão	ESU	08 07011002			15.000,00	15.000,00	15.000,00	15.000,00	15.000,00	15.000,00	15.000,00	15.000,00	15.000,00
2.4.6.1. 28	2011.1.1	Arranjo Urbanístico do Largo - Cervejão	ESU	2011/01/01	2015/12/31	08 07030303		70.000,00	70.000,00	70.000,00	70.000,00	70.000,00	70.000,00	70.000,00	70.000,00

MODIFICAÇÕES AO PLANO PLURIANUAL DE INVESTIMENTOS

OBJETIVO / PROGRAMA / PROJ. / AÇÃO	IDENTIFICAÇÃO DO PROJ. / AÇÃO	DESCRIÇÃO	RESPONSÁVEL	DADOS		CÓDIGO ORÇAMENTAL EX	VALOR REALIZADO	TOTAL		FINANCIAMENTO		ANOS DE VIGÊNCIA			MULTIPLICIDADE
				INÍCIO	FIM			DOT. INICIAL	DOT. CORRIGIDA	DOT. INICIAL	DOT. CORRIGIDA	2013	2014	2015	
2.4.5.1. 29	2011.1.20	Centro de Exposição de Produtos Regionais da Quilta de Penteleiras		2011/01/01	2015/12/31	04	97010307	14.350.471,00	12.410.271,00	14.350.471,00	14.350.471,00	8.452.240,00	3.214.500,00	3.161.000,00	1.942.450,00
2.4.5.1. 30	2011.1.21	Preservação e Valorização do Patrimônio da Serra d'Água		2011/01/01	2015/12/31	08	07010307	299.500,00	299.000,00	299.500,00	299.500,00	100.000,00	100.000,00	100.000,00	
2.4.5.1. 30	2011.1.21	Preservação e Valorização do Patrimônio da Serra d'Água		08	07010413			500,00	500,00	500,00	500,00	500,00	500,00	500,00	
2.4.5.1. 30	2011.1.21	Preservação e Valorização do Patrimônio da Serra d'Água		08	07030301			500,00	500,00	500,00	500,00	500,00	500,00	500,00	
2.4.5.1. 30	2011.1.21	Preservação e Valorização do Patrimônio da Serra d'Água		08	07030313			2.000,00	2.000,00	2.000,00	2.000,00	2.000,00	2.000,00	2.000,00	
2.4.5.1. 31	2011.1.26	Aquisição, Construção e Benef. de Imóveis-Valorização de Recursos Naturais e Turais		2011/04/29	2015/12/31	08	070101	10.000,00	10.000,00	10.000,00	10.000,00	100.000,00	100.000,00	100.000,00	
2.4.5.1. 31	2011.1.26	Aquisição, Construção e Benef. de Imóveis-Valorização de Recursos Naturais e Turais		08	07010301			10.000,00	10.000,00	10.000,00	10.000,00	10.000,00	10.000,00	10.000,00	
2.4.5.1. 31	2011.1.26	Aquisição, Construção e Benef. de Imóveis-Valorização de Recursos Naturais e Turais		08	07010307			10.000,00	10.000,00	10.000,00	10.000,00	10.000,00	10.000,00	10.000,00	
2.4.5.1. 31	2011.1.26	Aquisição, Construção e Benef. de Imóveis-Valorização de Recursos Naturais e Turais		08	07010405			100.000,00	100.000,00	100.000,00	100.000,00	100.000,00	100.000,00	100.000,00	
2.4.5.1. 31	2011.1.26	Aquisição, Construção e Benef. de Imóveis-Valorização de Recursos Naturais e Turais		08	07010413			140.000,00	158.000,00	15.000,00	28.000,00	50.000,00	50.000,00	50.000,00	
2.4.5.1. 32	2011.1.27	Equipamento Básico e Informáticos para o CBR		2011/04/29	2015/12/31	08	070107	5.000,00	5.000,00	5.000,00	5.000,00	5.000,00	5.000,00	5.000,00	
2.4.5.1. 32	2011.1.27	Equipamento Básico e Informáticos para o CBR		08	070108			5.000,00	5.000,00	5.000,00	5.000,00	5.000,00	5.000,00	5.000,00	
2.4.5.1. 32	2011.1.27	Equipamento Básico e Informáticos para o CBR		08	070109			500,00	500,00	500,00	500,00	500,00	500,00	500,00	
2.4.5.1. 32	2011.1.27	Equipamento Básico e Informáticos para o CBR		08	07011002			35.000,00	35.000,00	35.000,00	35.000,00	35.000,00	35.000,00	35.000,00	
2.4.5.1. 32	2011.1.27	Equipamento Básico e Informáticos para o CBR		08	070111			50.000,00	73.000,00	500,00	500,00	500,00	500,00	500,00	
2.4.5.1. 33	2012.1.8	Valorização de Aídeias de Montanha	CBR	2012/01/01	2015/12/31	08	07010307	5.000,00	5.000,00	5.000,00	5.000,00	5.000,00	5.000,00	5.000,00	
2.4.5.1. 33	2012.1.6	Valorização de Aídeias de Montanha		08	07010413			5.000,00	5.000,00	5.000,00	5.000,00	5.000,00	5.000,00	5.000,00	
2.4.5.1. 33	2012.1.4	Valorização de Aídeias de Montanha		08	07011002			5.000,00	5.000,00	5.000,00	5.000,00	5.000,00	5.000,00	5.000,00	
2.4.5.1. 33	2012.1.4	Valorização de Aídeias de Montanha		08	070113			5.000,00	5.000,00	5.000,00	5.000,00	5.000,00	5.000,00	5.000,00	
2.4.5.1. 33	2012.1.6	Valorização de Aídeias de Montanha		08	07030301			25.000,00	25.000,00	25.000,00	25.000,00	25.000,00	25.000,00	25.000,00	
2.4.5.2. 01	2002.1.16	Beneficiário do Cemitério Municipal	009	2002/01/01	2015/12/31	04	07010412	500,00	500,00	500,00	500,00	500,00	500,00	500,00	
2.5. 01	2002.1.16	Serviços culturais, recreativos e religiosos						500,00	500,00	500,00	500,00	500,00	500,00	500,00	
2.5.1. 01	2002.1.16	Aquisição de Terrenos destinados a Equipamentos Sociais e Culturais	00C	2002/01/01	2015/12/31	05	070101	613.000,00	65.000,00	25.000,00	60.000,00	100.000,00	100.000,00	100.000,00	
2.5.1. 03	2002.1.12	Construção/Reparação de Edifícios Municipais	00C	2002/01/01	2015/12/31	2	05	07010307	566.818,44	150.000,00	150.000,00	150.000,00	150.000,00	150.000,00	

Handwritten signatures and initials are present in the right margin of the page, including a large signature at the top right and several smaller ones below it.

MODIFICAÇÕES DO PLANO PLURIANUAL DE INVESTIMENTOS

SUBJETIVO / PROGRAMA / PROJETO / AÇÃO	IDENTIFICAÇÃO DO ZPAU / AÇÃO	RESPONSÁVEL	DADOS		CÓDIGO ORÇAMENTAL	VALOR REALIZADO	2012		FINANC. DEZIMOS	FINANCIAMENTO MÓ	ANOS SEQUENTES	
			INÍCIO	FIM			TOTAL	DOT. CORRIGIDA			2013	2014
TOTAL DE ALIENações : 22 TOTAL DE ENTORDES : 12 ANO CONTABILÍSTICO: 2012 ATÉ À DATA: 2012/12/31												
2.5.2. 08	Beneficiação e Reparação de Equipamentos desportivos municipais		2002/01/01	2015/12/31	05	0701046	1.616.462,17	750.000,00	350.000,00	350.000,00	10.830.471,00	10.830.471,00
2.5.2. 09	Apliação de Maquiagem e Equipamento para Instalações Desportivas	DEC	2002/01/01	2015/12/31	05	070109		500,00	500,00	500,00	50.000,00	50.000,00
2.5.2. 09	Apliação de Maquiagem e Equipamento para Instalações Desportivas				05	0701002	132.275,02	50.000,00	50.000,00	50.000,00	50.000,00	50.000,00
2.5.2. 10	Apliação de Maquiagem e Equipamento para Instalações Desportivas				05	070111		500,00	500,00	500,00	500,00	500,00
2.5.2. 11	para Instalações Desportivas		2002/01/01	2015/12/31	05	0701046		50.000,00	50.000,00	50.000,00	50.000,00	50.000,00
2.5.2. 11	Fluoreto e Áreas de Lazer				05	0703033	484.214,94	30.500,00	30.500,00	30,00	30,00	30,00
2.5.2. 11	Fluoreto e Áreas de Lazer				05	0703033		30.500,00	30,00	30,00	30,00	30,00
2.5.2. 11	Construção de Equipamentos de Desporto, Recreio e Lazer		2008/01/01	2015/12/31	05	0703032	1.482.059,68	100.000,00	100.000,00	100.000,00	100.000,00	100.000,00
2.5.2. 11	Desporto, Recreio e Lazer				05	0703046		100.000,00	100.000,00	100.000,00	100.000,00	100.000,00
2.5.2. 14	Parque da Vila		2009/01/01	2015/12/31	05	0703013	22.241,69	100.000,00	100.000,00	100.000,00	100.000,00	100.000,00
2.5.2. 15	Parque da Vila		2009/01/01	2013/12/31	05	0703013		48.500,00	48.500,00	48.500,00	48.500,00	48.500,00
2.5.2. 15	Parque da Vila		2009/01/01	2013/12/31	05	0703045		105.000,00	105.000,00	105.000,00	105.000,00	105.000,00
2.5.2. 15	Parque da Vila		2009/01/01	2013/12/31	05	070307		500,00	500,00	500,00	500,00	500,00
2.5.2. 15	Parque da Vila		2009/01/01	2013/12/31	05	070308		500,00	500,00	500,00	500,00	500,00
2.5.2. 15	Parque da Vila		2009/01/01	2015/12/31	05	0703051	84.132,00	155.000,00	155.000,00	155.000,00	155.000,00	155.000,00
2.5.2. 17	Parque da Vila		2009/01/01	2015/12/31	05	070301		49.000,00	49.000,00	49.000,00	49.000,00	49.000,00
2.5.2. 17	Parque da Vila		2009/01/01	2015/12/31	05	070302		500,00	500,00	500,00	500,00	500,00
2.5.2. 17	Parque da Vila		2009/01/01	2015/12/31	05	070306		500,00	500,00	500,00	500,00	500,00
2.5.2. 18	Largo Hotel d'Além da Ponte		2009/01/01	2012/12/31	05	0703007	71.255,29	50.000,00	50.000,00	50,00	50,00	50,00
2.5.2. 18	Largo Hotel d'Além da Ponte		2009/01/01	2012/12/31	05	0703007		10.000,00	10.000,00	10.000,00	10.000,00	10.000,00
2.5.2. 18	Largo Hotel d'Além da Ponte		2009/01/01	2013/12/31	05	0703007		150.000,00	150.000,00	150.000,00	150.000,00	150.000,00
2.5.2. 18	Largo Hotel d'Além da Ponte		2009/01/01	2013/12/31	05	0703046		150.000,00	150.000,00	150.000,00	150.000,00	150.000,00
2.5.2. 09	Construção de Piscinas Municipais		2010/01/01	2015/12/31	05	0703082		500,00	500,00	500,00	500,00	500,00
2.5.2. 11	Centro Alto Rendimento Atividades Desportivas		2010/01/01	2015/12/31	05	0703082		500,00	500,00	500,00	500,00	500,00
2.5.2. 12	Plata de Casagem no Rio Lima		2010/01/01	2015/12/31	05	0703046		500,00	500,00	500,00	500,00	500,00
2.5.2. 20	Centro Nautico		2011/01/01	2015/12/31	05	0703046		325.000,00	325.000,00	325.000,00	325.000,00	325.000,00
2.5.2. 20	Centro Nautico		2011/01/01	2015/12/31	05	0703013		500,00	500,00	500,00	500,00	500,00
2.5.2. 21	Infraestruturas de Apoio às Atividades Esportivas		2011/01/01	2015/12/31	05	0703032		25.000,00	25.000,00	25.000,00	25.000,00	25.000,00
2.5.2. 21	Infraestruturas de Apoio às Atividades Esportivas		2011/01/01	2015/12/31	05	0703046		24.500,00	24.500,00	24.500,00	24.500,00	24.500,00
2.5.2. 21	Infraestruturas de Apoio às Atividades Esportivas		2011/01/01	2015/12/31	05	0703013		500,00	500,00	500,00	500,00	500,00
2.5.2. 23	Parque d'Além da Ponte		2011/01/01	2013/12/31	05	0703045		50.000,00	50.000,00	50.000,00	50.000,00	50.000,00
2.5.2. 23	Parque d'Além da Ponte		2011/01/01	2013/12/31	05	0703035		50.000,00	50.000,00	50.000,00	50.000,00	50.000,00
2.5.2. 24	Largo Hotel d'Além da Ponte-Casa do Largo 8.19		2011/01/01	2015/12/31	05	0703007		410.000,00	410.000,00	410.000,00	410.000,00	410.000,00
2.5.2. 24	Largo Hotel d'Além da Ponte-Casa do Largo 8.19		2011/01/01	2015/12/31	05	0701002	26.318,25	480.000,00	480.000,00	480.000,00	480.000,00	480.000,00
2.5.2. 24	Largo Hotel d'Além da Ponte-Casa do Largo 8.19		2011/01/01	2015/12/31	05	0701007		440.000,00	440.000,00	440.000,00	440.000,00	440.000,00
2.5.2. 24	Largo Hotel d'Além da Ponte-Casa do Largo 8.19		2011/01/01	2015/12/31	05	0701002	35.205,07	480.000,00	480.000,00	480.000,00	480.000,00	480.000,00

Handwritten signature and initials in blue ink.

Handwritten signature and initials in blue ink.

Handwritten signature and initials in blue ink.

Handwritten signature and initials in blue ink.

MODIFICAÇÕES AO PLANO PLURIANUAL DE INVESTIMENTOS

ENTIDADE	OBJETIVO / PROGRAMA / PROJETO / AÇÃO	IDENTIFICAÇÃO DO PROJ. / AÇÃO	RESUMENTE	CÓDIGO ORÇAMENTAL	EX	DADOS		2012		ANOS SEQUENTES			TOTAL	IDENTIFICAÇÃO
						INÍCIO	FIM	TOTAL	FINANC. DEFINIDO	FINANCIAMENTO NÃO DEFINIDO	2011	2014		
MUNICÍPIO DE FONTE DE LIMA	TOTAL DE ALTERAÇÕES : 22	TOTAL DE REVISÕES : 2	ANO CÍRCULO: 2012	ATÉ À DATA: 2012/12/31										
3.1.			Agricultura, pecuária, silvicultura, caça e pesca											
3.1.1.			Emparelhamento Rural											
3.1.1.1.	01	2002.1.14	Perímetros de Emparelhamento de Cuzelabá, Sauby, Vilaçino das Duas, Bertilândia, Funchal, S. Pedro de Arco e Outros	07010413	08	2002/01/01	2015/12/31	08	07010413	500,00	500,00	500,00	500,00	500,00
3.1.2.			Rede Viária Rural											
3.1.2.1.	01	2002.1.43	Construção de Casabos Rurais e Atividades de Casabos	07010413	08	2002/01/01	2015/12/31	08	07010413	500,00	500,00	500,00	500,00	500,00
3.2.			Indústria e energia											
3.2.1.			Iluminação Pública											
3.2.1.1.	01	2002.1.44	Remoção e Ampliação da Rede de Iluminação Pública	07010413	04	2002/01/01	2015/12/31	04	07010413	50.000,00	50.000,00	50.000,00	50.000,00	50.000,00
3.2.1.2.	02	2002.1.45	Aquisição de Equipamento para Iluminação Pública	07011002	04	2002/01/01	2015/12/31	04	07011002	150.000,00	150.000,00	150.000,00	150.000,00	150.000,00
3.2.2.			Estabelecimentos Industriais											
3.2.2.1.	01	2002.1.70	Aquisição de Terrenos para a Instalação de Unidades Industriais	070101	04	2002/01/01	2015/12/31	04	070101	50.000,00	50.000,00	50.000,00	50.000,00	50.000,00
3.2.2.2.	02	2002.1.71	Construção de Polos Industriais e Acessibilidades	07010113	04	2002/01/01	2015/12/31	04	07010113	50.000,00	50.000,00	50.000,00	50.000,00	50.000,00
3.2.2.3.	03	2002.1.72	Construção de Pavilhões para Fins Industriais	07010307	04	2002/01/01	2015/12/31	04	07010307	500,00	500,00	500,00	500,00	500,00
3.2.2.4.	04	2002.1.73	Construção de Centro Empresarial	07010307	04	2002/01/01	2015/12/31	04	07010307	500,00	500,00	500,00	500,00	500,00
3.2.2.5.	05	2009.1.1	Construção de Parque Tecnológico	07010413	04	2009/01/01	2015/12/31	04	07010413	500,00	500,00	500,00	500,00	500,00
3.2.2.6.	05	2009.1.1	Parque Industrial dos Gramulcos/Pezas	07010413	04	2009/01/01	2015/12/31	04	07010413	500.000,00	500.000,00	500.000,00	500.000,00	500.000,00
3.3.			Transportes e comunicações											
3.3.1.			Transportes rodoviários											
3.3.1.1.			Rede Viária Urbana e sinalização											
3.3.1.1.1.	01	2002.1.75	Rede Viária Municipal de Fonte de Lima	07030201	04	2002/01/01	2015/12/31	04	07030201	3.141.944,62	3.141.944,62	3.141.944,62	3.141.944,62	3.141.944,62
3.3.1.1.2.	02	2002.1.76	Recuperação do Centro Histórico de Fonte de Lima	07030201	04	2002/01/01	2015/12/31	04	07030201	234.655,40	234.655,40	234.655,40	234.655,40	234.655,40
3.3.1.1.3.	05	2002.1.79	Construção e Conservação de Passarelas e Ovos de Galinha	07030201	04	2002/01/01	2015/12/31	04	07030201	40.130,43	40.130,43	40.130,43	40.130,43	40.130,43
3.3.1.1.4.	06	2002.1.80	Sinalização e Trânsito	07030209	04	2002/01/01	2015/12/31	04	07030209	36.315,40	36.315,40	36.315,40	36.315,40	36.315,40
3.3.1.1.5.	07	2002.1.81	Elaboração de Estudos e projectos de Obras de Vias de Comunicação	070112	04	2002/01/01	2015/12/31	04	070112	500,00	500,00	500,00	500,00	500,00
3.3.1.1.6.	10	2003.1.1	Aquisição de equipamento para sinalização e trânsito	07011002	04	2003/01/01	2015/12/31	04	07011002	125.067,41	125.067,41	125.067,41	125.067,41	125.067,41
3.3.1.1.7.	27	2010.1.63	Acesso ao Centro Educativo de Arcozelo	07030201	04	2010/01/01	2015/12/31	04	07030201	150.000,00	150.000,00	150.000,00	150.000,00	150.000,00
3.3.1.1.8.	28	2010.1.23	Acesso ao Estádio desportivo da Córreia	07030201	04	2010/01/01	2015/12/31	04	07030201	200.000,00	200.000,00	200.000,00	200.000,00	200.000,00
3.3.1.1.9.	34	2010.1.27	Beneficiação da Rede Viária Municipal na Vila de Fonte de Lima	07030201	04	2010/01/01	2015/12/31	04	07030201	1.800.000,00	1.800.000,00	1.800.000,00	1.800.000,00	1.800.000,00
3.3.1.2.			Estabelecimentos											
3.3.1.2.1.	01	2002.1.44	Aquisição de Terrenos para Parque de Estacionamento	070101	04	2002/01/01	2015/12/31	04	070101	500,00	500,00	500,00	500,00	500,00

MODIFICAÇÕES AO PLANO PLURIANUAL DE INVESTIMENTOS

ENTIDADE: MUNICÍPIO DE PONTA DE LIMA
 TOTAL DE ALTERAÇÕES: 22
 TOTAL DE REVISÕES: 2
 ANO CONTABILÍSTICO: 2012
 ATÉ À DATA: 2012/12/31

OBJETIVO / PROGRAMA / PROJETO / AÇÃO	IDENTIFICAÇÃO DE PROJ. / AÇÃO	DESCRIÇÃO	RESPONSÁVEL	DATAS		CÓDIGO ORÇAMENTAL	VALOR REALIZADO	TOTAL		ANO EXECUTIVO			MODIFICAÇÃO		
				INÍCIO	FIM			DOT. INICIAL	DOT. CORREGIDA	DOT. INICIAL DOT. CORRIGIDA	DOT. INICIAL DOT. CORRIGIDA	2013		2014	2015
3.1.1.2. 03	3062.1.05	Construção de Faixas de Estacionamento	050	2002/01/01	2015/12/31	07010405	45.656.483,05	21.151.271,00	24.487.025,75	21.151.271,00	24.487.025,75	1975280,00	1.295.000,00	6.339.500,00	3.335.794,75
3.1.1.2. 04	3062.1.07	Construção de Abrigos de Passageiros nas Paragens de Autocarro	050	2002/01/01	2015/12/31	07010413	19.433,19	50.000,00	50.000,00	50.000,00	50.000,00	10.000,00	10.000,00	10.000,00	100.000,00
3.4.		Comércio e turismo													
3.4.1.		 Mercados e feiras													
3.4.1. 02	2003.1.2	Valorização Paisagística das Margens do Rio Lima - Feira e Mercado de Gado,	050	2003/01/01	2015/12/31	4 34	1.757.473,96	50.000,00	50.000,00	50.000,00	50.000,00	30.000,00	50.000,00	50.000,00	50.000,00
3.4.1. 02	2007.1.4	Aquisição de Equipamento para Diversas OSU	050	2007/01/01	2015/12/31	0 04	07011002	10.000,00	10.000,00	10.000,00	10.000,00	10.000,00	10.000,00	10.000,00	10.000,00
3.4.1. 02	2007.1.4	Instalações de Equipamento para Diversas	050					2.500,00	2.500,00	2.500,00	2.500,00	2.500,00	2.500,00	2.500,00	2.500,00
3.4.1. 02	2007.1.4	Instalações de Equipamento para Diversas	050					15.000,00	15.000,00	15.000,00	15.000,00	15.000,00	15.000,00	15.000,00	15.000,00
TOTAL ...							47.777.209,60	21.341.271,00	24.777.025,75	21.341.271,00	24.777.025,75	1995020,00	1.300.000,00	6.429.500,00	3.475.794,75

SELO EXECUTIVO
 Em 20 de Abril de 2013
 Filomena Santos Leite
 Diretora Municipal de LIMA

SELO EXECUTIVO
 Em 20 de Abril de 2013
 Filipe Afonso Cay Viegas
 Francisco Fernandes
 Estela Susane da Rocha Almeida
 Miguel Am- 1.1.11

MODIFICAÇÕES AO PLANO DE ACTIVIDADES MUNICIPAIS

ENTIDADE

MUNICÍPIO DE FORTES DE LIMA
 TOTAL DE ALTERAÇÕES : 17
 TOTAL DE REVISÕES : 1

ANO CONTABILÍSTICO: 2012 ATÉ À DATA: 2012/12/31

IDENTIFICAÇÃO PROGRAMA / PROJETO / ACÇÃO	RESPONSÁVEL	DÍGITA		CÓDIGO ORÇAMENTAL EX	VALOR REALIZADO	2012			2013			MODIFICAÇÃO	
		INÍCIO	FIM			TOTAL	DOT. CORRIGIDA	DOT. INICIAL	DOT. CORRIGIDA	FINANCIAMENTO NÃO DEFINIDO	2012		2013
1.													
1.1.													
1.1.1.													
1.1.1.1.	Funções gerais												
1.1.1.1.1.	Segurança e ordens públicas												
1.1.1.1.1.1.	Protecção Civil e Luta contra Incêndios												
1.1.1.1.1.1.1.	Ampliação das instalações da Secção de Freqüência dos Bombeiros V. Forte de Lima	2010/01/01	2015/12/31	04	080701	500,00	500,00	500,00	500,00	500,00	500,00	500,00	
1.1.1.1.1.1.1.1.	Apoio a Bombeiros e Sapateiros	2012/01/01	2015/12/31	04	080701	100.000,00	344.745,00	100.000,00	344.745,00	100.000,00	344.745,00	100.000,00	221.745,00
2.	Funções sociais												
2.1.	Educação												
2.1.1.	Ensino não superior												
2.1.1.1.	Educação Pré-Escolar												
2.1.1.1.1.	Constituição de Jardins de Infância nas Freguesias	2002/01/01	2015/12/31	05	080701	500,00	500,00	500,00	500,00	500,00	500,00	500,00	
2.1.1.1.1.1.	Apoio a Unidades de Freguesia no âmbito Pré-Escolar	2012/01/01	2015/12/31	05	0805010209	50.000,00	77.500,00	50.000,00	77.500,00	50.000,00	77.500,00	50.000,00	
2.1.1.1.1.1.1.	Apoio a Associações/Instituições no âmbito Pré-Escolar	2012/01/01	2015/12/31	05	08050108	100.000,00	333.000,00	100.000,00	333.000,00	100.000,00	333.000,00	100.000,00	
2.1.1.2.	Ensino Básico Secundário												
2.1.1.2.1.	Apoio a Unidades de Freguesia no âmbito do Ensino Básico	2012/01/01	2015/12/31	05	080501209	100.000,00	565.000,00	100.000,00	565.000,00	100.000,00	565.000,00	100.000,00	
2.1.1.2.2.	Apoio a Associações e Agrupamentos no âmbito do Ensino Básico	2012/01/01	2015/12/31	05	08050108	100.000,00	498.000,00	100.000,00	498.000,00	100.000,00	498.000,00	100.000,00	
2.1.1.2.3.	Apoio a Associações/Instituições - AEC's	2012/01/01	2015/12/31	05	080701	125.000,00	675.000,00	125.000,00	675.000,00	125.000,00	675.000,00	125.000,00	
2.1.1.3.	Ensino Técnico Profissional												
2.1.1.3.1.	Ampliação de Instalações do Ensino Profissional	2012/01/01	2015/12/31	05	080701	500,00	500,00	500,00	500,00	500,00	500,00	500,00	
2.3.	Segurança e apoio sociais												
2.3.2.	Ação social												
2.3.2.1.	Constituição de Centros Sociais e Lares, Programa de Luta Contra a Pobreza e Outros	2002/01/01	2015/12/31	05	080701	500.000,00	500.000,00	500.000,00	500.000,00	500.000,00	500.000,00	500.000,00	
2.3.2.2.	Programa de Luta Contra a Pobreza e Outros	2002/01/01	2015/12/31	05	080701	1.178.419,57	1.178.419,57	1.178.419,57	1.178.419,57	1.178.419,57	1.178.419,57	1.178.419,57	
2.3.2.3.	Outros	2012/01/01	2015/12/31	05	080802	378.810,60	378.810,60	378.810,60	378.810,60	378.810,60	378.810,60	378.810,60	
2.3.2.4.	Constituição de Creches	2010/01/01	2013/12/31	05	080701	17.853,95	17.853,95	17.853,95	17.853,95	17.853,95	17.853,95	17.853,95	
2.3.2.5.	Constituição de Centro de Reabilitação Deficientes	2010/01/01	2015/12/31	05	080701	30.000,00	30.000,00	30.000,00	30.000,00	30.000,00	30.000,00	30.000,00	
2.3.2.6.	Apoio no âmbito do Arrendamento Jovem no Centro Histórico	2012/01/01	2015/12/31	05	080802	30.000,00	30.000,00	30.000,00	30.000,00	30.000,00	30.000,00	30.000,00	
2.3.2.7.	Apoio no âmbito do Projeto Freguesias Contacte	2012/01/01	2015/12/31	05	0805010209	25.000,00	25.000,00	25.000,00	25.000,00	25.000,00	25.000,00	25.000,00	
2.3.2.8.	Apoio a Centros Paroquiais no âmbito Social	2012/01/01	2015/12/31	05	080701	25.000,00	25.000,00	25.000,00	25.000,00	25.000,00	25.000,00	25.000,00	
2.4.	Habitacao e serviços colectivos												
2.4.3.	Resíduos sólidos												
2.4.3.1.	Recolha e Tratamento de Resíduos Sólidos	2002/01/01	2015/12/31	04	02622592	300.000,00	350.000,00	300.000,00	350.000,00	300.000,00	350.000,00	300.000,00	
2.4.6.	Protecção do meio ambiente e conservação da natureza												
2.4.6.1.	Defesa do Meio Ambiente												

MODIFICAÇÕES AO PLANO DE ACTIVIDADES MUNICIPAIS

ENTIDADE: **MUNICÍPIO DE PÓVOA DE LIMA** TOTAL DE ALTERAÇÕES: 17
 ANO CONTABILÍSTICO: 2012 ATÉ À DATA: 2012/12/31
 TOTAL DE REVISÕES: 1

OBJETIVO / PROGRAMA / PROJETO / AÇÃO	IDENTIFICAÇÃO DO PROJ. / AÇÃO	RESPONSÁVEL	DATA		CÓDIGO ORÇAMENTAL	VALOR REALIZADO	TOTAL		FINANC. DEFINIDO		FINANCIAMENTO		ANOS SEQUENTES			MODIFICAÇÕES
			INÍCIO	FIM			DOT. ORÇAL	DOT. CORRIGIDA	DOT. INICIAL DOT. CORRIGIDA	DOT. DEFINIDO	2013	2014	2015	2016		
2.4.4.1. 25	2012 A 14	Apelo a Associações/Instituições de Dinamização Juvenil	2012/01/01	2015/12/31	04	640701	50.000,00	50.000,00	50.000,00	50.000,00	50.000,00	50.000,00	50.000,00	50.000,00	50.000,00	2.031.240,00
2.5.		Serviços culturais, recreativos e religiosos														
2.5.1.		Cultura														
2.5.1.1.	01	2008 A 18	2008/01/01	2015/12/31	05	640701	500,00	15.500,00	500,00	15.500,00	500,00	500,00	500,00	500,00	500,00	15.000,00
2.5.1.1.	39	2012 A 11	2012/01/01	2015/12/31	05	640701	60.000,00	192.000,00	60.000,00	192.000,00	60.000,00	60.000,00	60.000,00	60.000,00	60.000,00	132.000,00
2.5.1.1.	40	2012 A 15	2012/04/18	2015/12/31	05	620107										1.000,00
2.5.1.1.	40	2012 A 15	2012/01/01	2015/12/31	05	6202101										50.000,00
2.5.1.1.	40	2012 A 15	2012/01/01	2015/12/31	05	620201										1.000,00
2.5.1.1.	40	2012 A 15	2012/01/01	2015/12/31	05	620202										1.000,00
2.5.1.1.	40	2012 A 15	2012/01/01	2015/12/31	05	620210										100,00
2.5.1.1.	40	2012 A 15	2012/01/01	2015/12/31	05	62021701										80.000,00
2.5.1.1.	40	2012 A 15	2012/01/01	2015/12/31	05	620220										100.000,00
2.5.1.1.	40	2012 A 15	2012/01/01	2015/12/31	05	62022599										30.000,00
2.5.1.1.	40	2012 A 15	2012/01/01	2015/12/31	05	64050108	234.500,00	234.500,00	7.000,00	7.000,00	7.000,00	7.000,00	7.000,00	7.000,00	7.000,00	1.000,00
2.5.2.		Desporto, recreio e lazer														
2.5.2.1.	12	2002 A 3	2002/01/01	2015/12/31	05	680701	15.000,00	20.000,00	20.000,00	20.000,00	20.000,00	20.000,00	20.000,00	20.000,00	20.000,00	200.000,00
2.5.2.1.	32	2012 A 2	2010/01/01	2015/12/31	05	640701	25.000,00	25.000,00	25.000,00	25.000,00	25.000,00	25.000,00	25.000,00	25.000,00	25.000,00	50.000,00
2.5.2.1.	33	2012 A 11	2012/01/01	2015/12/31	05	640701	100.000,00	300.000,00	100.000,00	300.000,00	100.000,00	100.000,00	100.000,00	100.000,00	100.000,00	200.000,00
2.5.3.		Outras actividades cívicas e religiosas														
2.5.3.1.	01	2007 A 1	2007/01/01	2015/12/31	05	080701	500,00	500,00	500,00	500,00	500,00	500,00	500,00	500,00	500,00	10.000,00
2.5.3.1.	02	2012 A 13	2012/01/01	2015/12/31	05	640701	20.000,00	20.000,00	20.000,00	20.000,00	20.000,00	20.000,00	20.000,00	20.000,00	20.000,00	20.000,00
3.		Funções económicas														
3.4.		Comércio e turismo														
3.4.2.		Turismo														
3.4.2.1.	01	2008 A 2	2008/09/21	2015/12/31	0101	290601	21.354,00	53.000,00	53.000,00	53.000,00	53.000,00	53.000,00	53.000,00	53.000,00	53.000,00	200.000,00
4.		Outras funções														
4.2.		Transferências entre administrações														
4.2.1.		Delegação de competências- Juntas de Freguesia														
4.2.1.1.	04	2002 A 19	2002/01/01	2014/12/31	0103	6805010204	23.264,00	20.000,00	20.000,00	20.000,00	20.000,00	20.000,00	20.000,00	20.000,00	20.000,00	20.000,00
4.2.1.1.	05	2002 A 20	2002/01/01	2015/12/31	0103	6805010205	2.155,75	10.000,00	10.000,00	10.000,00	10.000,00	10.000,00	10.000,00	10.000,00	10.000,00	20.000,00
4.2.1.1.	06	2002 A 21	2002/01/01	2015/12/31	0103	6805010206	14.069,24	20.000,00	20.000,00	20.000,00	20.000,00	20.000,00	20.000,00	20.000,00	20.000,00	20.000,00
4.2.1.1.	17	2002 A 1	2002/01/01	2015/12/31	0103	0805010217	8.161,65	5.000,00	5.000,00	5.000,00	5.000,00	5.000,00	5.000,00	5.000,00	5.000,00	10.000,00
4.2.1.1.	20	2004 A 1	2004/01/01	2015/12/31	0103	6805010220	3.423,00	7.500,00	7.500,00	7.500,00	7.500,00	7.500,00	7.500,00	7.500,00	7.500,00	20.000,00
4.2.1.1.	31	2007 A 1	2007/01/01	2015/12/31	0103	6405010202	1.115.943,14	130.000,00	130.000,00	130.000,00	130.000,00	130.000,00	130.000,00	130.000,00	130.000,00	1.710.000,00
4.2.1.1.	32	2007 A 2	2007/01/01	2015/12/31	0103	6405010204	28.224,00	5.000,00	5.000,00	5.000,00	5.000,00	5.000,00	5.000,00	5.000,00	5.000,00	10.000,00

NOTIFICAÇÕES AO PLANO DE ACTIVIDADES MUNICIPAIS

ENTIDADE: MUNICÍPIO DE PONTE DE LIMA ANO CONTABILÍSTICO 2012 ATÉ À DATA: 2012/12/31

TOTAL DE ALTERAÇÕES: 17
TOTAL DE REVISÕES: 1

OBJETIVO / PROGRAMA / PROJETO / Ação	IDENTIFICAÇÃO DE PROJ. / Ação	DESCRIÇÃO	RESPONSÁVEL	DADOS		CÓDIGO ORÇAMENTAL EX	VALOR REALIZADO	TOTAL DOT. INICIAL DOT. CORRIGIDA	FINANC. DEFINIDO DOT. INICIAL DOT. CORRIGIDA	FINANCIAMENTO NÃO DEFINIDO	ANO RESUMIVO			NOTIFICAÇÃO
				INICIO	FIM						2011	2012	2013	
4.2.1. 01	2007 A 1	Beato Abastecimento Público de Água		2007/01/01	2015/12/31	0103 0455010253	10.000,00	5.000,00	5.000,00	3.000,00	10.000,00	10.000,00	10.000,00	4.181.735,20
4.2.1. 01	2008 A 1	Colocação e Manutenção da Sinalização Topográfica		2008/01/01	2015/12/31	0103 0455010221	25.000,00	10.000,00	10.000,00	10.000,00	25.000,00	25.000,00	25.000,00	
4.2.1. 01	2009 A 1	Rede Viária Municipal e Sinalamento Básico		2009/06/19	2015/12/31	0103 0455010223	1.497.383,68	500.000,00	500.000,00	500.000,00	500.000,00	500.000,00	500.000,00	
4.2.2. 02	2001 A 2	Órcos Transfêrências		2003/01/01	2015/12/31	0103 04550108		12.000,00	12.000,00	12.000,00	12.000,00	12.000,00	12.000,00	
4.2.2. 02	2001 A 2	Órcos		2009/01/01	2015/12/31	0103 04550108		500,00	500,00	500,00	500,00	500,00	500,00	
4.2.2. 03	2001 A 1	CRM-Alto Pinho		2009/01/01	2015/12/31	0103 04550108		51.000,00	51.000,00	51.000,00	51.000,00	51.000,00	51.000,00	
4.2.2. 03	2001 A 1	CRM-Alto Pinho		2009/01/01	2015/12/31	0103 04550108		31.012,45	31.000,00	31.000,00	31.000,00	31.000,00	31.000,00	
4.2.3. 01	2006 A 1	Cooperação Técnica e Financeira - Juntas de 7		2006/01/01	2015/12/31	0103 0455010231	3.099.797,29	700.000,00	700.000,00	700.000,00	700.000,00	700.000,00	700.000,00	
4.2.3. 01	2006 A 1	Atividades de Inclusive das Freguesias		2006/01/01	2015/12/31	0103 0455010231	4.781.787,88	1.000.000,00	1.000.000,00	1.000.000,00	1.000.000,00	1.000.000,00	1.000.000,00	
4.2.3. 03	2006 A 1	Abertura e Reparação de Estradas e Áreas de Lazer		2006/01/01	2015/12/31	0103 0455010246		20.000,00	20.000,00	20.000,00	20.000,00	20.000,00	20.000,00	
4.2.3. 04	2006 A 1	Recuperação de Zonas Verdes e Áreas de Lazer		2006/01/01	2015/12/31	0103 0455010237	697.000,00	100.000,00	100.000,00	100.000,00	100.000,00	100.000,00	100.000,00	
4.2.3. 05	2006 A 1	Reparação de Edifícios		2006/01/01	2015/12/31	0103 0455010238	22.220,00	50.000,00	50.000,00	50.000,00	50.000,00	50.000,00	50.000,00	
4.2.3. 06	2006 A 1	Aquisição de Terrenos para Fins Sociais e Culturais		2006/01/01	2015/12/31	0103 0455010239	13.625,00	100.000,00	100.000,00	100.000,00	100.000,00	100.000,00	100.000,00	
4.2.3. 07	2006 A 1	Aquisição de Terreno Destinado a Recup. de Esquecimento		2006/01/01	2015/12/31	0103 0455010211	20.000,00	100.000,00	100.000,00	100.000,00	100.000,00	100.000,00	100.000,00	
4.2.3. 08	2006 A 1	Aquisição de Viaturas Destinadas a Transportes Escolares e ou Docas		2006/01/01	2015/12/31	0103 0455010211	1.031.419,33	250.000,00	250.000,00	250.000,00	250.000,00	250.000,00	250.000,00	
4.2.3. 09	2006 A 1	Aquisição de Equipamento de Limpeza Pública e Conservação de Rede Viária		2006/01/01	2015/12/31	0103 0455010211	349.284,00	50.000,00	50.000,00	50.000,00	50.000,00	50.000,00	50.000,00	
4.2.3. 10	2006 A 1	Construção de Casas Baratas		2006/01/01	2015/12/31	0103 0455010213	108.163,62	140.000,00	140.000,00	140.000,00	140.000,00	140.000,00	140.000,00	
4.2.3. 11	2006 A 1	Construção/Beneficiação de Cemitérios		2006/01/01	2015/12/31	0103 0455010214	107.256,02	200.000,00	200.000,00	200.000,00	200.000,00	200.000,00	200.000,00	
4.2.3. 13	2006 A 1	Construção/Beneficiação de Sedes de Junta de Freguesia		2006/01/01	2015/12/31	0103 0455010213	54.110,52	5.000,00	5.000,00	5.000,00	5.000,00	5.000,00	5.000,00	
4.2.3. 14	2006 A 1	Construção/Beneficiação de Polidesportivos e Outras Instalações		2006/01/01	2015/12/31	0103 0455010218	189.439,34	50.000,00	50.000,00	50.000,00	50.000,00	50.000,00	50.000,00	
4.2.3. 15	2006 A 1	Modernização Administrativa		2006/01/01	2015/12/31	0103 0455010219	5.493,93	15.000,00	15.000,00	15.000,00	15.000,00	15.000,00	15.000,00	
4.2.3. 16	2006 A 1	Construção/Beneficiação de Parques de Estacionamento		2006/01/01	2015/12/31	0103 0455010222	79.234,98	100.000,00	100.000,00	100.000,00	100.000,00	100.000,00	100.000,00	
4.2.3. 18	2006 A 1	Atividades de âmbito Social, Cultural e Desportivo		2006/01/01	2015/12/31	0103 0455010201	938.839,94	230.000,00	230.000,00	230.000,00	230.000,00	230.000,00	230.000,00	
4.2.3. 19	2009 A 2	Projectos de Mobilidade		2009/01/01	2015/12/31	0103 0455010205		500,00	500,00	500,00	500,00	500,00	500,00	
4.2.3. 19	2009 A 2	Projectos de Mobilidade Socio-Educativa		2009/01/01	2015/12/31	0103 0455010222		1.000,00	1.000,00	1.000,00	1.000,00	1.000,00	1.000,00	
		TOTAL ...					6.414.500,00	10.355.245,00	6.414.500,00	10.355.245,00	6.414.500,00	10.355.245,00	6.414.500,00	

ORGÃO EXECUTIVO

Em 15 de Abril de 2013

~~F. F. F. F. F.~~
 André Quintino Guedes
 Francisco
 Estela Suzane da Rocha Almeida
 April Sara L. Silva

ORGÃO DELIBERATIVO

Em 20 de Abril de 2013

~~Ar...~~
 Thomas Quintete Leite
 Frederica Klyellen de A.

Filipe Agostinho Cay Viegas

Situação dos contratos

Unidade Euro

Entidade	Contrato				Visto do Tribunal de Contas	Data do primeiro pagamento	Pagamentos na Gerência				Pagamentos acumulados				Classif.
	Objecto	Data	Valor	Modalidade de adjudicação			Trabalhos normais	Revisão de preços	Trabalhos a mais	Total	Trabalhos normais	Revisão de preços	Trabalhos a mais	Total	
(1)	(2)	(3)	(4)	(5)	(6)	(8)	(9)	(10)	(11)	(12)=(9)+(10)+(11)	(13)	(14)	(15)	(16)=(13)+(14)+(15)	(17)
Empreitada de Obras Públicas															
António Ferreira & Filhos, Lda	Beneficiação e Reparação de Edifícios Municipais - Fornecimento e Assentamento de Calçada em Perto de Forno Metálico	03-10-2011	40.725,23	0)			40.725,23			40.725,23				40.725,23	
Joaquim Peixoto Azevedo & Filhos, Lda.	Quartel dos Bombeiros e Centro de Protecção Civil - Trabalhos de Construção Civil	14-09-2012	158.890,10	0)			158.890,10			158.890,10				158.890,10	
Construções Souzalinha2,Lda	Beneficiação e Reparação de Edifícios Municipais - Reconstrução do Bar do Arnado - Arranjos Exteriores	11-05-2012	21.423,02	0)			21.423,02			21.423,02				21.423,02	
Inovimta Engenharia & Construção, Lda.	Arrendo da Avenida de S. João - Anai	04-06-2012	156.095,61	0)			156.095,61			156.095,61				156.095,61	
Eurotagua Transportes e Aluguer de Equipamentos,Lda	Parque Industrial dos Granitos/Pedras Finas- Alargamento e Rebalçamento do Acesso às Pedras	10-02-2012	35.649,10	0)			35.649,10			35.649,10				35.649,10	
Predifalves,Construções ,Lda	Parque Industrial dos Granitos/Pedras Finas- Rede de Drenagem de Águas Pluviais - Fase 1	25-05-2012	40.027,38	0)			40.027,38			40.027,38				40.027,38	
Marinis & Filhos, SA	Rede Viária Municipal de Ponte de Lima - Beneficiação de Pavimentos da Zona Urbana	27-07-2012	292.904,50	a)			292.904,50			292.904,50				292.904,50	
Terraplanagem,Lda	Rede Viária Municipal de Ponte de Lima - Beneficiação dos caminhos 1240 e 1240-1 em Arcozelo	19-09-2011	158.039,60	0)			158.039,60			158.039,60				158.039,60	
Martins & Filhos, SA	Alargamento da actual rede de esgotos - Freguesia de Calheiros, Brandara e Arcozelo	13-05-2008	2.134.859,12	a)	925	06-11-2008	65.170,36			65.170,36				2.200.069,48	
Inovimta Engenharia & Construção, Lda	Abastecimento de água ao Concelho - Freguesia do Estoril/Cengido e Bouça do Abade	02-08-2010	115.836,80	0)			2.085,43			2.085,43				117.922,23	
Amândio Fernandes (Gomes),Lda	Abastecimento de água ao Concelho-Freguesia de Cabreço	07-06-2010	206.191,21	a)			2.637,84			2.637,84				208.829,05	

Extimido


Amândio Fernandes

Rio Sul Empreendimentos Imobiliários, Lda	Construção de equipamentos desportivos, recreio e lazer - Construção dos balneários do campo de futebol em Vitorino de Pinhas	07-10-2011	130.254,97	g)			23-11-2011	122.863,67			122.863,67	130.254,97		130.254,97
Amarildo Fernandes Gomes, Lda	Alargamento da actual rede de esgotos - saneamento da freguesia da Ribeira	30-06-2011	1.153.415,05	a)	1105	28-07-2011	28-10-2011	851.450,29			851.450,29	941.217,48		941.217,48
Augusto Oliveira Ferreira & C ^o , Lda	Museu do Brioqueado - Execução de Trabalhos de Construção Civil	19-06-2012	144.570,05	g)			12-07-2012	144.570,05			144.570,05	144.570,05		144.570,05
Agostinho Matheo Coelho, Construções, Lda	Construção de equipamentos de Desporto, recreio e lazer - Execução da rede de rega e sanitários públicos na Praceta Fernão Magalhães	24-02-2012	106.654,94	g)			19-04-2012	106.654,94			106.654,94	106.654,94		106.654,94
Francisco Gomes, Lda	Beneficiação e Reparação de edifícios municipais - Cobertura da Câmara Municipal	16-12-2011	24.931,20	o)			07-03-2012	24.931,20			24.931,20	24.931,20		24.931,20
Construções Soujalma2, Lda	Construção / Recuperação de Edifícios Municipais - Reconstrução do Bar do Arneiro	28-03-2011	36.006,72	g)			27-03-2012	36.006,72			36.006,72	36.006,72		36.006,72
Inovimta Engenharia & Construção, Lda	Construção de diversos equipamentos do projecto de valorização paisagística das margens do rio lima - Construção de observatórios, passadouros, vedações e sinalética	02-12-2011	53.317,26	g)			19-01-2012	53.317,26			53.317,26	53.317,26		53.317,26
Agostinho Matheo Coelho, Construções, Lda	Centro Náutico - Execução de arranjos exteriores	30-07-2012	11.664,82	g)			31-10-2012	11.664,82			11.664,82	11.664,82		11.664,82
Inovimta Engenharia & Construção, Lda	Construção de entrada principal na Quinta Pedagógica do Lar Casa de Magalhães Freixo	20-03-2012	16.657,74	g)			18-04-2012	16.657,74			16.657,74	16.657,74		16.657,74
Baltaz - Engenharia e Construção, Lda	Construção de equipamentos de Desporto, recreio e lazer - Silve Park de Ponte de Lima - Estorilhos	19-07-2012	19.080,00	g)			14-09-2012	19.080,00			19.080,00	19.080,00		19.080,00
Freitas & Costa, S.A.	Construção do Centro Educativo de Ponte de Lima	16-12-2011	2.712.695,15	a)	1853	13-02-2012	20-03-2012	998.037,09			998.037,09	998.037,09		998.037,09
Inovimta Engenharia & Construção, Lda	Recuperação do Edifício - Casa Teneada dos Barboas Aranha - Serviços Municipais e Espaço Cultural	27-09-2011	496.051,63	a)	1486	03-11-2011	22-03-2012	196.708,27			196.708,27	196.708,27		196.708,27
Lado Renovado Construções, Lda	Empreitada "Casa de Montanha - Centro de Acolhimento e Núcleo Patrimonial - Cerquiado	30-04-2012	116.495,99	a)			11-05-2012	59.373,27			59.373,27	59.373,27		59.373,27
Predilhões Construções, Lda	Recuperação do Edifício dos Antigos Paços do Concelho	26-10-2010	627.721,14	a)	1606	05-01-2011	18-03-2011	113.887,21			113.887,21	557.837,64		557.837,64
António Peixoto Dias & C ^o , Lda	Construção de Casas para Habitação Social - Casa Amiga de Santa Cruz do Lima	10-05-2012	104.665,44	a)			26-07-2012	41.391,00			41.391,00	41.391,00		41.391,00
Revier, Construção e Decoração, Lda	Beneficiação e Reparação de Edifícios Municipais - Beneficiação do Cinema Rio Lima	29-06-2012	157.940,00	g)			05-08-2012	129.343,35			129.343,35	129.343,35		129.343,35

Handwritten signatures and initials in blue ink, including a large signature on the left and several smaller ones on the right.

Inovima Engenharia & Construção, Lda	Construção de entrada principal na Quinta Pedagógica do Lar Casa de Magalhães - Pavimentação-Fresco-Ponte de Lima	04-05-2012	9.057,70	g)			28-05-2012	9.057,70			9.057,70			9.057,70			9.057,70
Álvoro Martins & Filhos, Lda	Requalificação do Edifício da Madalena	17-02-2012	241.332,40	h)			28-05-2012	66.175,32			66.175,32			66.175,32			66.175,32
Pradinhos Construções Lda	Beneficência da rede viária municipal - Requalificação da Avenida António Feijó	05-03-2012	441.805,83	a)	438	27-04-2012	23-05-2012	440.230,30			440.230,30			440.230,30			440.230,30
Norlima Edificadora Lda	Empreitada de Reparação e Conservação de Jardins de Infância - Execução de trabalhos de construção civil no Jardim de Infância de Serdedelo	04-06-2012	6.531,89	g)			10-10-2012	4.446,34			4.446,34			4.446,34			4.446,34
David Barros de Oliveira	Construção de casas para Habitação Social - Casa Amiga de Fornos	23-05-2012	45.314,12	h)			06-09-2012	16.529,99			16.529,99			16.529,99			16.529,99
Inovima Engenharia & Construção, Lda	Centro Náutico - Ampliação das instalações de apoio a actividades náuticas - Arcozelo-Ponte de Lima	30-04-2012	252.142,53	a)			12-07-2012	108.369,15			108.369,15			108.369,15			108.369,15
Construções Souzalmaz Lda	Construção de casas para Habitação Social - Casa Amiga de Vilar das Almas	25-10-2012	98.527,69	b)			21-12-2012	234,88			234,88			234,88			234,88
Sevilimant Galicia, SL - Sucursal em Portugal	Construção de casas para Habitação Social - Casa Amiga de Anas	31-05-2012	93.220,64	a)			10-08-2012	21.587,70			21.587,70			21.587,70			21.587,70
TOTAL			19.277.022,20					10.199.963,04	0,00	130.240,95	10.330.203,99	0,00	0,00	16.159.970,75	0,00	0,00	16.159.970,75

- b) Concurso limitado com prévia qualificação;
- c) Concurso limitado com apresentação de candidaturas;
- d) Concurso limitado sem a apresentação de candidaturas;
- e) Por negociação com publicação prévia de anúncio
- f) Por negociação sem a publicação prévia de anúncio;
- g) Ajusta directo.
- h) Concurso público sem publicação de anúncio
- i) Procedimento com consulta prévia
- j) Concurso limitado sem publicação de anúncio
- k) Concurso limitado
- l) Procedimento por negociação
- m) Por negociação sem apresentação prévia de candidaturas
- n) Por negociação por negociação sem publicação prévia de



Situação dos contratos

Entidade	Contrato				Visto do Tribunal de Contas		Data do primeiro pagamento	Pagamentos na Gerência				Pagamentos acumulados				Observ.
	Objecto	Data	Valor	Modalidade adjudicada	Número Registo	Data		Trabalhos normais	Revisão de preços	Trabalhos a mais	Total	Trabalhos normais	Revisão de preços	Trabalhos a mais	Total	
PRESTAÇÃO DE SERVIÇOS																
Leiras do Carvalhal, Serviços de Turismo e Produtos Agrícolas, Lda.	Estudo de impacto ambiental - Parque de Campismo de Ponte de Lima	06-03-2012	30.627,00	g)												
José Manuel Carvalho Araújo, Arquitectura e Design, SA	Construção do Parque de Campismo - Revisão do Projecto do Parque de Campismo	04-04-2012	41.388,22	g)												
José Manuel Carvalho Araújo, Arquitectura e Design, SA	Largo Hotel D'Além da Ponte - Terapias da Natureza - Elaboração do Projecto de Arquitectura	03-12-2009	29.854,70	g)												
António A. C. Martins, Arquitectos Associados, Lda.	Largo Hotel D'Além da Ponte - Casa 24 - Elaboração do Projecto de Arquitectura	30-04-2010	26.646,46	g)												
Revier, Construção e Decoração, Lda.	Conservação de bens - Alteração do telhado dos Apendices do Mercado Municipal	28-03-2012	7.564,00	g)												
Francisco Gomes, Lda	Beneficência e Reparação de Edifícios Municipais - Tecto do Clube Náutico	16-12-2011	10.551,24	g)												
Rio Sul - Empreendimentos Imobiliários, Lda.	Execução de Obras no Jardim de Infância de Ponte de Lima	03-09-2012	12.267,78	g)												
José Álvaro Rocha Arquitectos, S.A.	Construção de Aquele no Rio Lima - Assessoria para a elaboração do caderno de encargos e enquadramento Ambiental de uma ponte e aquele sobre o Rio Lima	19-05-2011	30.504,00	g)												
Pedro Miguei da Silva Mateus	Projecto de adaptação da Casa Torreada de Barbosá Arianha e Centro Interpretativo do Vinho Verde	11-12-2012	24.415,50	g)												
TMN-Telecomunicações Móveis Nacionais, S.A.	Aquisição de serviços de telecomunicações móveis	02-05-2011	27.060,00	g)												
Mecidata Net-Sistemas de Informação para Autarquias, S.A	Aquisição de contrato de suporte e manutenção para 2013 das aplicações informáticas SIGMA	13-12-2012	17.639,20	g)												

Lusitânia Companhia de Seguros, S.A.	Aquisição de apólices de seguros para o ano 2013	27-12-2012	121.784,42	a)				0,00				0,00					0,00
Consultlink-Tecnologias de Informação, S.A.	Aquisição de serviços para utilização da plataforma eletrónica contratação pública	10-06-2012	14.760,00	g)				4.920,00				4.920,00					4.920,00
Cultúreas-Gestão, Consultoria, Avaliação e Formação para o Desenvolvimento, Lda.	Programação cultural para o ano 2012	06-06-2012	44.280,00	g)				29.673,75				29.673,75					29.673,75
Omnitur-Viagens é Turismo, Lda.	Transportes escolares ano letivo 2012/2013	16-08-2012	65.544,04	g)				12.575,31				12.575,31					12.575,31
Empresa Transportes Couraense, Lda.	Transportes escolares ano letivo 2012/2013	16-08-2012	11.486,16	g)				3.606,12				3.606,12					3.606,12
ESRI Portugal-Sistemas e Informação Geográfica, S.A.	Aquisição de licenciamento global de software SIG	16-07-2012	73.615,50	g)				19.118,48				19.118,48					19.118,48
Vastus-Gabinete de Projectos, Planeamento e Ambiente, Lda.	Elaboração do plano de pormenor de S. Gonçalo	25-05-2012	30.627,00	g)				4.594,05				4.594,05					4.594,05
TMN-Telecomunicações Móveis Nacionais, S.A.	Comunicações fixas, acesso convergente	27-05-2011	2.460,00	g)				1.282,12				1.282,12					1.282,12
PT-Comunicações	Acesso convergente de voz	27-05-2011	7.380,00	g)				2.895,45				2.895,45					2.895,45
Contact Med Serviços de Saúde, Lda.	Medicina ocupacional	12-12-2011	16.621,00	g)				9.980,46				9.980,46					9.980,46
Área Alto Minho-Agência Regional de Energia e Ambiente do Alto Minho	Serviço de apoio administrativo à implementação inicial Pacto de Autarcas	29-08-2011	22.140,00	g)				7.380,00				7.380,00					7.380,00
Ambiflora Serviços de Silvicultura e Exploração Florestal, Lda.	Serviços para a realização dos trabalhos de arborização na Quinta de Penitidos	21-06-2011	27.563,84	g)				7.857,75				7.857,75					17.936,92
CEPSE - Centro de Estudos da População, Economia e Sociedade	Projeto de investigação sobre presidentes da Câmara Municipal de Ponte de Lima	24-04-2011	35.000,00	g)				10.500,00				10.500,00					21.000,00
100F eruggem, Lda.	Serviços de levantamento arquitetónico do Museu do Brinquedo Português	18-10-2011	30.748,77	g)				30.748,77				30.748,77					30.748,77

António Portugal & Manuel M. Reis, Arquitectos e Associados, Lda	Serviços de projeto de arquitetura Museu do Brinquedo Português	23-09-2011	30.737,70	g)				09-02-2012	30.737,70				30.737,70			30.737,70			30.737,70
R+C-CR, Arte e Design, Lda	Serviços layout - Museu do Brinquedo Português	23-09-2011	30.748,77	g)				10-04-2012	30.748,77				30.748,77			30.748,77			30.748,77
Edições Alfontamento, Lda	Execução gráfica do livro a Feira da Ponte	15-09-2011	10.865,00	g)				22-03-2012	10.865,00				10.865,00			10.865,00			10.865,00
Taxis Central de Gaivelo, Unipessoal, Lda	Serviço de transportes escolares para dois alunos com necessidades especiais	15-09-2011	4.600,00	g)				07-11-2011	3.101,56				3.101,56			4.401,12			4.401,12
TOTAL			839.780,30						362.848,14	0,00	0,00		362.848,14	0,00	0,00	445.278,58	0,00	0,00	445.278,58

- a) Concurso público;
b) Concurso limitado com prévia qualificação;
c) Concurso limitado com apresentação de candidaturas;
d) Concurso limitado sem a apresentação de candidaturas;
e) Por negociação com publicação prévia de anúncio;
f) Por negociação sem a publicação prévia de anúncio;
g) Ajuste directo;
h) Concurso público sem publicação de anúncio;
i) Procedimento com consulta prévia;
j) Concurso limitado sem publicação de anúncio;
l) Concurso limitado;
m) Procedimento por negociação;
n) Por negociação sem apresentação prévia de candidaturas;
o) Procedimento por negociação sem publicação prévia de na

Manuel Pires Pinto & Filhos, Lda	Aquisição de linhas e vernizes	26-01-2012	14.869,51	g)				703,76	703,76	703,76	703,76	703,76
Vianalogo, Lda	Fornecimento e manutenção de equipamento de combate a incêndio	18-01-2012	17.726,70	g)				6.476,95	6.476,95	6.476,95	6.476,95	6.476,95
Cosar Equipamentos e Produtos Industriais, Lda	Fornecimento de material de limpeza	18-01-2012	2.399,36	g)				849,95	849,95	849,95	849,95	849,95
Daniel Pimenta, Lda	Fornecimento de material de limpeza	18-01-2012	5.087,52	g)				4.899,23	4.899,23	4.899,23	4.899,23	4.899,23
Abreu e Pedra-Higiénia e Bem-Estar, Lda	Fornecimento de material de limpeza	18-01-2012	1.905,15	g)				1.353,08	1.353,08	1.353,08	1.353,08	1.353,08
Quimitejo-Produtos Químicos, Lda	Aquisição desinfectantes	18-01-2012	8.830,17	g)				4.107,34	4.107,34	4.107,34	4.107,34	4.107,34
Quimitecnica Com-Comércio e Indústria Química, S.A.	Aquisição desinfectantes	18-01-2012	1.007,37	g)				0,00	0,00	0,00	0,00	0,00
J.Matos-Indústria da Despoluição, Lda	Fornecimento e montagem de sistema de despoltramento para a carpintaria municipal	17-04-2012	22.176,90	g)				22.176,90	22.176,90	22.176,90	22.176,90	22.176,90
J.Pimenta & Filhos, Lda	Fornecimento contínuo de combustível - gasolina sem chumbo	26-06-2012	11.863,20	g)				945,89	945,89	945,89	945,89	945,89
Flow Systems-Sistemas de Medição e Fluidos Unipessoal, Lda	Aquisição de contadores de água	09-08-2012	35.187,22	g)				5.043,00	5.043,00	5.043,00	5.043,00	5.043,00
Santipiras-Sanitários, Lda	Aquisição de material águas - unidos	08-08-2012	21.421,00	g)				0,00	0,00	0,00	0,00	0,00
Montezadriano Agregados, S.A.	Aquisição de inertes	25-07-2012	8.469,20	g)				0,00	0,00	0,00	0,00	0,00
Liftech-Tecnologia para Elevadores, Lda	Aquisição Plataforma Elevatória Museu do Britequeto Português	08-02-2012	12.546,00	g)				12.546,00	12.546,00	12.546,00	12.546,00	12.546,00
Sopresligio Comércio de Bandejas, Guiões, Galhardetes, Unipessoal, Lda	Fornecimento e colocação de placas com os números de polícia nos Edifícios do Centro Histórico	15-05-2012	12.490,40	g)				12.490,16	12.490,16	12.490,16	12.490,16	12.490,16
EdigmaCom-Gestão de Projetos Digitais, S.A.	Aquisição de Material Interactivo para o Museu do Britequeto Português	22-05-2012	15.159,75	g)				15.159,76	15.159,76	15.159,76	15.159,76	15.159,76
IRL-Indústria de Reclamos Luminosos, Lda	Aquisição de Materiais Promoção Sinalética, Iluminação e Mobiliário-Museu do Britequeto Português	25-05-2012	91.020,00	g)				91.020,00	91.020,00	91.020,00	91.020,00	91.020,00

Leitricos-Sistemas de Informação Gráfica, Lda.	Aquisição de expostoras em chipa zincada para o Museu do Brinquedo Português	20-06-2012	67.650,02	g)						67.650,02	67.650,02			67.650,02
Mobispec-Mobiliário Escolar, Lda	Aquisição de mobiliário escolar e mobiliário lúdico para o Centro Escolar das Lagoas	25-06-2012	37.547,60	g)						37.547,60	37.547,60			37.547,60
Rainho & Neves, Lda.	Aquisição de 1200 livros "Ponte de Lima - 8º Festival Internacional Jardins"	25-06-2012	20.256,60	g)						20.256,60	20.256,60			20.256,60
Gascan-Gases Combustíveis, S.A.	Fornecimento Gás a Granel	23-07-2012	138.233,55	a)						22.284,61	22.284,61			22.284,61
Woodone, Mobiliário, S.A.	Aquisição de Mobiliário para a Biblioteca Escolar do Centro Educativo das Lagoas	23-06-2012	15.175,74	g)						15.175,74	15.175,74			15.175,74
Infoportugal - Sistemas de Informação e Conteúdos, S.A.	Fornecimento de ortofotomaps em formato digital da totalidade do Concelho de Ponte de Lima	10-10-2012	12.964,20	g)						5.168,68	5.168,68			5.168,68
Movilima - Norberto Fernandes, Lda	Aquisição de divisórias e biombo para o edifício dos antigos Paços do Concelho	08-03-2012	14.680,05	g)						14.680,05	14.680,05			14.680,05
Petrogal - Petróleos de Portugal, S.A.	Fornecimento contínuo de combustível por cartão magnético	19-12-2011	262.309,80	a)						234.613,18	234.613,18			234.613,18
Carlos Couceiro - Consultoria Geomática, Lda.	Instalação parametrização e operacionalização do sistema GIS3DMAP	11-10-2011	70.110,00	g)						35.055,00	70.110,00			70.110,00
Infoportugal - Sistemas de Informação e Conteúdos, S.A.	Aquisição de Ortofotomaps em formato digital da totalidade de concelho de Ponte de Lima	18-07-2011	33.544,56	g)						21.803,96	11.740,60			11.740,60
Soprestilgio Comércio de Bandeiras, Guibés, Galharçetes, Unipessoal, Lda.	Execução de toponímia e atribuição de números de polícia de área urbana	19-05-2011	8.364,00	g)						8.364,00	8.364,00			8.364,00
TOTAL			1.676.486,05							1.235.427,09	1.260.418,73	0,00	0,00	1.260.418,73

a) Concurso público;
b) Concurso limitado com prévia qualificação;
c) Concurso limitado com apresentação de candidaturas;
d) Concurso limitado sem a apresentação de candidaturas;
e) Por negociação com publicação prévia de anúncio
f) Por negociação sem a publicação prévia de anúncio;
g) Ajuste directo.
h) Concurso público sem publicação de anúncio
i) Procedimento com consulta prévia
j) Concurso limitado sem publicação de anúncio
l) Concurso limitado
m) Procedimento por negociação
n) Por negociação sem apresentação prévia de candidaturas
o) Procedimento por negociação sem publicação prévia de na

(Handwritten signatures and marks)

Situação dos contratos

Entidade	Contrato				Visto do Tribunal de Contas		Data do primeiro pagamento	Pagamentos na Gerência				Pagamentos acumulados				Observ.														
	Objecto	Data	Valor	Modalidade adjudicatória	Número Registo	Data		Trabalhos normais	Revisão de preços	Trabalhos a mais	Total	Trabalhos normais	Revisão de preços	Trabalhos a mais	Total															
																	(1)	(2)	(3)	(4)	(5)	(6)	(7)	(8)	(9)	(10)	(11)	(12)=(9)+(10)+(11)	(13)	(14)
	LOCAÇÃO																													
Santa Casa da Misericórdia Ponte de Lima	Arrendamento não habitacional do Palacete Vila Moraes	04-01-2012	22.716,00																											
Santa Casa da Misericórdia da Ponte de Lima	Arrendamento não habitacional terreno junto à Quinta de Penitentes	15-02-2012	102,30																											
Green Publicidade Exterior, Lda.	Aluguer de estrutura para colocação de outdoors	23-05-2012	13.284,00	g)																										
Fibratorco Soluções em Fibra de Vidro, Lda.	Aluguer aquário gigante	06-06-2011	7.995,00	g)																										
TOTAL			44.097,30																											

- a) Concurso público;
 b) Concurso limitado com prévia qualificação;
 c) Concurso limitado com apresentação de candidaturas;
 d) Concurso limitado sem a apresentação de candidaturas;
 e) Por negociação com publicação prévia de anúncio
 f) Por negociação sem a publicação prévia de anúncio;
 g) Ajuste directo.
 h) Concurso público sem publicação de anúncio;
 i) Procedimento com consulta prévia
 j) Concurso limitado sem publicação de anúncio
 k) Concurso limitado
 l) Procedimento por negociação
 m) Por negociação sem apresentação prévia de candidaturas
 n) Por negociação sem apresentação prévia de candidaturas
 o) Procedimento por negociação sem publicação prévia de na

MAPA DE TRANSFERÊNCIAS CAPITAL - RECEITA

ANO: 2012
Unidade: EURO

Disposições Legais	Entidade Financiadora	Classificação Económica	Transferências Orçadas	Transferências Obtidas
Lei 64-B/2011 de 30/12 Portaria n.º 1242/2009 de 12/10 e Portaria n.º 95/2009 de 11/11	DIRECCAO-GERAL DAS AUTARQUIAS LOCAIS	010030101	4.216.382,00	4.216.294,00
	INSTITUTO DE FINANCIAMENTO DA AGRICULTURA E PESCA IFAP-IP	010090101	1,00	1.848,39
DL 54-A/2000, 07 de abril	INSTITUTO FINANCEIRO PARA O DESENVOLVIMENTO REGIONAL-IP	010090102	11.004.405,00	4.444.863,74
DL 54-A/2000, 07 de abril	INSTITUTO FINANCEIRO PARA O DESENVOLVIMENTO REGIONAL-IP	010030199	338.059,00	556.081,99
TOTAL				9.219.088,12

Almuda

MAPA DE TRANSFERÊNCIAS CORRENTES - RECEITA

ANO: 2012
Unidade: EURO

Disposições Legais	Entidade Financiadora	Classificação Económica	Transferências Orçadas	Transferências Obtidas
DL 54-A/2000, 07 de abril	COMISSAO DE COORDENACAO E DESENVOLVIMENTO DA REGIAO NORTE	0603019999	100.000,00	5.384,83
Lei 13/99 de 22/02	DIRECCAO GERAL DE ADMINISTRACAO INTERNA ADMINISTRACAO ELEITORAL	0603019990	100.000,00	1.888,54
Decreto-Lei n.º 144/2008 de 28 de julho	DIRECCAO REGIONAL DE EDUCACAO DO NORTE	0603019901	565.971,00	760.254,51
Decreto-Lei n.º 144/2008 de 28 de julho	DIRECCAO REGIONAL DE EDUCACAO DO NORTE	0603019903	484.266,00	236.358,31
Decreto-Lei n.º 144/2008 de 28 de julho	DIRECCAO REGIONAL DE EDUCACAO DO NORTE	0603019904	450.000,00	92.982,48
Lei 64-B/2011 de 30/12	DIRECCAO GERAL DAS AUTARQUIAS LOCAIS	06030101	6.327.542,00	5.324.442,00
Lei 64-B/2011 de 30/12	DIRECCAO GERAL DAS AUTARQUIAS LOCAIS	06030102	806.138,00	806243,00
Lei 64-B/2011 de 30/12	DIRECCAO GERAL DAS AUTARQUIAS LOCAIS	0603019902	183.000,00	183280,00
Decreto Regulamentar n.º 84-A/2007 de 10/12	ESTRUTURA DE MISSAO PARA O PROGRAMA OPERACIONAL TEMATICO POTENCIAL HUMANO	06090199	15.783,00	4.103,85
Decreto-Lei n.º 144/2008 de 28 de julho	GABINETE DE GESTAO FINANCEIRA DO MINISTERIO DA EDUCACAO	0603019901	565.971,00	279.980,52
Decreto-Lei n.º 144/2008 de 28 de julho	GABINETE DE GESTAO FINANCEIRA DO MINISTERIO DA EDUCACAO	0603019905	2.500.000,00	2.009.425,12
Decreto-Lei n.º 144/2008 de 28 de julho	GABINETE DE GESTAO FINANCEIRA DO MINISTERIO DA EDUCACAO	0603019906	100.000,00	80.000,00
Lei n.º 147/99 de 01/09 e Despacho Conjunto n.º 562/2001 de 22/06	INSTITUTO DA SEGURANCA SOCIAL, I.P. - SERVICOS CENTRAIS	0603019999	100.000,00	11.398,54
Portaria n.º 1242/2009 de 12/10 e Portaria n.º 95/2009 de 11/11	INSTITUTO DE FINANCIAMENTO DA AGRICULTURA E PESCA IFAP IP	0603019999	100.000,00	34.467,08
Portaria n.º 128/2009 de 30/01	INSTITUTO DO EMPREGO E FORMACAO PROFISSIONAL I.P.	0603019999	100.000,00	13.343,15
Portaria n.º 128/2009 de 30/01	INSTITUTO DO EMPREGO E FORMACAO PROFISSIONAL I.P.	06030701	30.000,00	45.541,98
Regulamento CE n.º 1080/2006 de 5 de julho	INSTITUTO FINANCEIRO PARA O DESENVOLVIMENTO REGIONAL-IP	06090101	704.623,00	50.190,34
TOTAL				10.939.364,05

MAPA DE TRANSFERÊNCIAS DE CAPITAL - DESPESA

ANO: 2012
Unidade: EURO

Disposições Legais	Entidade Financiadora	Classificação Económica	Transferências Efectuadas
Lei 169/99, 18/09, art.64º, n.º4, alínea b), alterada pela Lei n.º5-A/2002	A FABRICA DA IGREJA PAROQUIAL DO DIVINO SALVADOR DE RENDUFE	080701	9.847,50
Lei 169/99, 18/09, art.64º, n.º4, alínea b), alterada pela Lei n.º5-A/2002	A PONTE-ASS. SOCIAL CULTURAL RECREATIVA E DESPORTIVA DE ESTORAOS	080701	3.950,00
Lei 169/99, 18/09, art.64º, n.º4, alínea b), alterada pela Lei n.º5-A/2002	ALTI CEPOES, ASSOCIAÇÃO DE LAZER E TERCEIRA IDADE	080701	19.880,72
Lei 169/99, 18/09, art.64º, n.º4, alínea b), alterada pela Lei n.º5-A/2002	ASS. CULTURAL E RECREATIVA DE ARCOZELO	080701	9.730,56
Lei 169/99, 18/09, art.64º, n.º4, alínea b), alterada pela Lei n.º5-A/2002	ASSOCIACAO CULTURAL DESPORTIVA E RECREATIVA DE CALHEIROS	080701	4.426,50
Lei 169/99, 18/09, art.64º, n.º4, alínea b), alterada pela Lei n.º5-A/2002	ASSOCIACAO PAIS E ENC. EDUCACAO DO 1. CICLO JARD. INFANCIA DE MOREIRA	080701	4.554,52
Lei 169/99, 18/09, art.64º, n.º4, alínea b), alterada pela Lei n.º5-A/2002	ASSOCIAÇÃO DOS AMIGOS DA PESSOA ESPECIAL LIMIANA	080701	28.673,59
Lei 169/99, 18/09, art.64º, n.º4, alínea b), alterada pela Lei n.º5-A/2002	CASA DE CARIDADE DE N. SENHORA DA CONCEICAO	080701	17.818,90
Lei 169/99, 18/09, art.64º, n.º4, alínea b), alterada pela Lei n.º5-A/2002	CASA DO POVO DE S. JULIAO DE FREIXO	080701	17.053,85
Lei 169/99, 18/09, art.64º, n.º4, alínea b), alterada pela Lei n.º5-A/2002	CENTRO PAROQUIAL E SOCIAL DE FORNELOS	080701	36.771,18
Lei 169/99, 18/09, art.64º, n.º6, alínea b), alterada pela Lei n.º5-A/2002	CENTRO PAROQUIAL E SOCIAL DE VILAR DAS ALMAS	080701	4.900,00
Lei 169/99, 18/09, art.64º, n.º6, alínea b), alterada pela Lei n.º5-A/2002	CONFERENCIA DE S. VICENTE DE PAULO - BEATO FRANCISCO PACHECO	080701	4.990,00
Lei 169/99, 18/09, art.64º, n.º6, alínea b), alterada pela Lei n.º5-A/2002	FABRICA DA IGREJA PAROQUIAL S. SALVADOR FOJO-LOBAL	080701	7.855,89
Lei 169/99, 18/09, art.64º, n.º6, alínea b), alterada pela Lei n.º5-A/2002	FREGUESIA DA BOALHOSA	0805010201	12.256,00
Lei 169/99, 18/09, art.64º, n.º6, alínea b), alterada pela Lei n.º5-A/2002	FREGUESIA DA BOALHOSA	0805010221	1.000,00
Lei 169/99, 18/09, art.64º, n.º6, alínea b), alterada pela Lei n.º5-A/2002	FREGUESIA DA CORRELHA	0805010203	30.210,00
Lei 169/99, 18/09, art.64º, n.º6, alínea b), alterada pela Lei n.º5-A/2002	FREGUESIA DA LABRUJA	0805010201	17.269,00
Lei 169/99, 18/09, art.64º, n.º6, alínea b), alterada pela Lei n.º5-A/2002	FREGUESIA DA LABRUJA	0805010210	2.950,00
Lei 169/99, 18/09, art.64º, n.º6, alínea b), alterada pela Lei n.º5-A/2002	FREGUESIA DA QUELJADA	0805010201	12.505,00
Lei 169/99, 18/09, art.64º, n.º6, alínea b), alterada pela Lei n.º5-A/2002	FREGUESIA DA QUELJADA	0805010221	1.000,00
Lei 169/99, 18/09, art.64º, n.º6, alínea b), alterada pela Lei n.º5-A/2002	FREGUESIA DE ANAIS	0805010201	19.390,88
Lei 169/99, 18/09, art.64º, n.º6, alínea b), alterada pela Lei n.º5-A/2002	FREGUESIA DE ANAIS	0805010203	41.407,31
Lei 169/99, 18/09, art.64º, n.º6, alínea b), alterada pela Lei n.º5-A/2002	FREGUESIA DE ARCA	0805010201	15.307,85
Lei 169/99, 18/09, art.64º, n.º6, alínea b), alterada pela Lei n.º5-A/2002	FREGUESIA DE ARCOS	0805010201	15.020,00
Lei 169/99, 18/09, art.64º, n.º6, alínea b), alterada pela Lei n.º5-A/2002	FREGUESIA DE ARCOZELO	0805010202	8.744,74
Lei 169/99, 18/09, art.64º, n.º6, alínea b), alterada pela Lei n.º5-A/2002	FREGUESIA DE ARCOZELO	0805010203	2.727,96
Lei 169/99, 18/09, art.64º, n.º6, alínea b), alterada pela Lei n.º5-A/2002	FREGUESIA DE ARDEGÃO	0805010201	9.868,00
Lei 169/99, 18/09, art.64º, n.º6, alínea b), alterada pela Lei n.º5-A/2002	FREGUESIA DE ARDEGÃO	0805010203	42.071,40
Lei 169/99, 18/09, art.64º, n.º6, alínea b), alterada pela Lei n.º5-A/2002	FREGUESIA DE BARRIO	0805010201	12.442,40
Lei 169/99, 18/09, art.64º, n.º6, alínea b), alterada pela Lei n.º5-A/2002	FREGUESIA DE BARRIO	0805010203	5.394,40
Lei 169/99, 18/09, art.64º, n.º6, alínea b), alterada pela Lei n.º5-A/2002	FREGUESIA DE BEIRAL DO LIMA	0805010203	48.292,49
Lei 169/99, 18/09, art.64º, n.º6, alínea b), alterada pela Lei n.º5-A/2002	FREGUESIA DE BEIRAL DO LIMA	0805010214	41.106,80
Lei 169/99, 18/09, art.64º, n.º6, alínea b), alterada pela Lei n.º5-A/2002	FREGUESIA DE BERTIANDOS	0805010201	18.887,20
Lei 169/99, 18/09, art.64º, n.º6, alínea b), alterada pela Lei n.º5-A/2002	FREGUESIA DE BERTIANDOS	0805010211	80.250,00
Lei 169/99, 18/09, art.64º, n.º6, alínea b), alterada pela Lei n.º5-A/2002	FREGUESIA DE BERTIANDOS	0805010221	1.000,00
Lei 169/99, 18/09, art.64º, n.º6, alínea b), alterada pela Lei n.º5-A/2002	FREGUESIA DE BRANDARA	0805010201	10.048,00
Lei 169/99, 18/09, art.64º, n.º6, alínea b), alterada pela Lei n.º5-A/2002	FREGUESIA DE BRANDARA	0805010206	15.303,75
Lei 169/99, 18/09, art.64º, n.º6, alínea b), alterada pela Lei n.º5-A/2002	FREGUESIA DE BRANDARA	0805010208	6.695,50
Lei 169/99, 18/09, art.64º, n.º6, alínea b), alterada pela Lei n.º5-A/2002	FREGUESIA DE CABACOS	0805010201	12.537,80
Lei 169/99, 18/09, art.64º, n.º6, alínea b), alterada pela Lei n.º5-A/2002	FREGUESIA DE CABACOS	0805010203	18.997,06
Lei 169/99, 18/09, art.64º, n.º6, alínea b), alterada pela Lei n.º5-A/2002	FREGUESIA DE CABRACAO	0805010201	7.745,80
Lei 169/99, 18/09, art.64º, n.º6, alínea b), alterada pela Lei n.º5-A/2002	FREGUESIA DE CABRACAO	0805010203	15.742,00
Lei 169/99, 18/09, art.64º, n.º6, alínea b), alterada pela Lei n.º5-A/2002	FREGUESIA DE CABRACAO	0805010221	1.000,00
Lei 169/99, 18/09, art.64º, n.º6, alínea b), alterada pela Lei n.º5-A/2002	FREGUESIA DE CALHEIROS	0805010201	7.147,00
Lei 169/99, 18/09, art.64º, n.º6, alínea b), alterada pela Lei n.º5-A/2002	FREGUESIA DE CALVELO	0805010201	12.015,20
Lei 169/99, 18/09, art.64º, n.º6, alínea b), alterada pela Lei n.º5-A/2002	FREGUESIA DE CALVELO	0805010207	37.788,85
Lei 169/99, 18/09, art.64º, n.º6, alínea b), alterada pela Lei n.º5-A/2002	FREGUESIA DE CEPOES	0805010201	15.687,00
Lei 169/99, 18/09, art.64º, n.º6, alínea b), alterada pela Lei n.º5-A/2002	FREGUESIA DE CEPOES	0805010203	40.468,68

Handwritten signatures and marks:
 - A large signature at the bottom center, possibly "Américo".
 - Several other scribbles and initials in blue ink at the bottom right.
 - The number "213" is written in the bottom right corner.

MAPA DE TRANSFERÊNCIAS DE CAPITAL - DESPESAS

ANO: 2012
Unidade: EURO

Disposições Legais	Entidade Financiadora	Classificação Económica	Transferências Efectuadas
Lei 169/99, 18/09, art.64º, n.º6, alínea b) ,alterada pela Lei n.º5-A/2002	FREGUESIA DE ESTORAOS	0805010201	28.742,26
Lei 169/99, 18/09, art.64º, n.º6, alínea b) ,alterada pela Lei n.º5-A/2002	FREGUESIA DE ESTORAOS	0805010219	1.000,00
Lei 169/99, 18/09, art.64º, n.º6, alínea b) ,alterada pela Lei n.º5-A/2002	FREGUESIA DE FACHA	0805010201	13.024,80
Lei 169/99, 18/09, art.64º, n.º6, alínea b) ,alterada pela Lei n.º5-A/2002	FREGUESIA DE FACHA	0805010203	39.187,96
Lei 169/99, 18/09, art.64º, n.º6, alínea b) ,alterada pela Lei n.º5-A/2002	FREGUESIA DE FACHA	0805010214	25.985,22
Lei 169/99, 18/09, art.64º, n.º6, alínea b) ,alterada pela Lei n.º5-A/2002	FREGUESIA DE FACHA	0805010223	46.795,82
Lei 169/99, 18/09, art.64º, n.º6, alínea b) ,alterada pela Lei n.º5-A/2002	FREGUESIA DE FEITOSA	0805010201	9.405,60
Lei 169/99, 18/09, art.64º, n.º6, alínea b) ,alterada pela Lei n.º5-A/2002	FREGUESIA DE FEITOSA	0805010203	54.756,95
Lei 169/99, 18/09, art.64º, n.º6, alínea b) ,alterada pela Lei n.º5-A/2002	FREGUESIA DE FOJO-LOBAL	0805010201	12.490,00
Lei 169/99, 18/09, art.64º, n.º6, alínea b) ,alterada pela Lei n.º5-A/2002	FREGUESIA DE FOJO-LOBAL	0805010203	10.749,25
Lei 169/99, 18/09, art.64º, n.º6, alínea b) ,alterada pela Lei n.º5-A/2002	FREGUESIA DE FONTAO	0805010201	13.909,28
Lei 169/99, 18/09, art.64º, n.º6, alínea b) ,alterada pela Lei n.º5-A/2002	FREGUESIA DE FONTAO	0805010211	89.250,00
Lei 169/99, 18/09, art.64º, n.º6, alínea b) ,alterada pela Lei n.º5-A/2002	FREGUESIA DE FORNELOS	0805010201	13.775,20
Lei 169/99, 18/09, art.64º, n.º6, alínea b) ,alterada pela Lei n.º5-A/2002	FREGUESIA DE FREIXO	0805010201	20.813,60
Lei 169/99, 18/09, art.64º, n.º6, alínea b) ,alterada pela Lei n.º5-A/2002	FREGUESIA DE FREIXO	0805010203	51.201,16
Lei 169/99, 18/09, art.64º, n.º6, alínea b) ,alterada pela Lei n.º5-A/2002	FREGUESIA DE FRIASTELAS	0805010201	13.068,80
Lei 169/99, 18/09, art.64º, n.º6, alínea b) ,alterada pela Lei n.º5-A/2002	FREGUESIA DE FRIASTELAS	0805010203	19.581,38
Lei 169/99, 18/09, art.64º, n.º6, alínea b) ,alterada pela Lei n.º5-A/2002	FREGUESIA DE GANDRA	0805010201	17.964,80
Lei 169/99, 18/09, art.64º, n.º6, alínea b) ,alterada pela Lei n.º5-A/2002	FREGUESIA DE GEMIEIRA	0805010201	21.830,20
Lei 169/99, 18/09, art.64º, n.º6, alínea b) ,alterada pela Lei n.º5-A/2002	FREGUESIA DE GEMIEIRA	0805010221	1.000,00
Lei 169/99, 18/09, art.64º, n.º6, alínea b) ,alterada pela Lei n.º5-A/2002	FREGUESIA DE GONDUFE	0805010201	12.298,40
Lei 169/99, 18/09, art.64º, n.º6, alínea b) ,alterada pela Lei n.º5-A/2002	FREGUESIA DE LABRUJO	0805010201	5.916,00
Lei 169/99, 18/09, art.64º, n.º6, alínea b) ,alterada pela Lei n.º5-A/2002	FREGUESIA DE LABRUJO	0805010203	14.840,00
Lei 169/99, 18/09, art.64º, n.º6, alínea b) ,alterada pela Lei n.º5-A/2002	FREGUESIA DE LABRUJO	0805010223	38.185,27
Lei 169/99, 18/09, art.64º, n.º6, alínea b) ,alterada pela Lei n.º5-A/2002	FREGUESIA DE MATO	0805010201	10.291,20
Lei 169/99, 18/09, art.64º, n.º6, alínea b) ,alterada pela Lei n.º5-A/2002	FREGUESIA DE MOREIRA DO LIMA	0805010201	20.695,24
Lei 169/99, 18/09, art.64º, n.º6, alínea b) ,alterada pela Lei n.º5-A/2002	FREGUESIA DE MOREIRA DO LIMA	0805010203	25.439,37
Lei 169/99, 18/09, art.64º, n.º6, alínea b) ,alterada pela Lei n.º5-A/2002	FREGUESIA DE MOREIRA DO LIMA	0805010214	3.938,64
Lei 169/99, 18/09, art.64º, n.º6, alínea b) ,alterada pela Lei n.º5-A/2002	FREGUESIA DE NAVIO	0805010201	9.652,80
Lei 169/99, 18/09, art.64º, n.º6, alínea b) ,alterada pela Lei n.º5-A/2002	FREGUESIA DE NAVIO	0805010203	27.743,38
Lei 169/99, 18/09, art.64º, n.º6, alínea b) ,alterada pela Lei n.º5-A/2002	FREGUESIA DE POIARES	0805010201	11.995,20
Lei 169/99, 18/09, art.64º, n.º6, alínea b) ,alterada pela Lei n.º5-A/2002	FREGUESIA DE POIARES	0805010203	3.798,09
Lei 169/99, 18/09, art.64º, n.º6, alínea b) ,alterada pela Lei n.º5-A/2002	FREGUESIA DE REBORDOES DE SANTA MARIA	0805010201	13.228,00
Lei 169/99, 18/09, art.64º, n.º6, alínea b) ,alterada pela Lei n.º5-A/2002	FREGUESIA DE REBORDOES DE SANTA MARIA	0805010203	28.938,00
Lei 169/99, 18/09, art.64º, n.º6, alínea b) ,alterada pela Lei n.º5-A/2002	FREGUESIA DE REBORDOES SOUTO	0805010201	17.788,87
Lei 169/99, 18/09, art.64º, n.º6, alínea b) ,alterada pela Lei n.º5-A/2002	FREGUESIA DE REBORDOES SOUTO	0805010203	49.432,04
Lei 169/99, 18/09, art.64º, n.º6, alínea b) ,alterada pela Lei n.º5-A/2002	FREGUESIA DE REBORDOES SOUTO	0805010213	6.989,03
Lei 169/99, 18/09, art.64º, n.º6, alínea b) ,alterada pela Lei n.º5-A/2002	FREGUESIA DE REFOIOS DO LIMA	0805010201	23.064,80
Lei 169/99, 18/09, art.64º, n.º6, alínea b) ,alterada pela Lei n.º5-A/2002	FREGUESIA DE RENDUFE	0805010201	12.420,00
Lei 169/99, 18/09, art.64º, n.º6, alínea b) ,alterada pela Lei n.º5-A/2002	FREGUESIA DE RENDUFE	0805010203	13.727,00
Lei 169/99, 18/09, art.64º, n.º6, alínea b) ,alterada pela Lei n.º5-A/2002	FREGUESIA DE RIBEIRA	0805010201	13.811,20
Lei 169/99, 18/09, art.64º, n.º6, alínea b) ,alterada pela Lei n.º5-A/2002	FREGUESIA DE RIBEIRA	0805010212	19.250,00
Lei 169/99, 18/09, art.64º, n.º6, alínea b) ,alterada pela Lei n.º5-A/2002	FREGUESIA DE SANDIAES	0805010201	10.443,20
Lei 169/99, 18/09, art.64º, n.º6, alínea b) ,alterada pela Lei n.º5-A/2002	FREGUESIA DE SANDIAES	0805010207	11.285,82
Lei 169/99, 18/09, art.64º, n.º6, alínea b) ,alterada pela Lei n.º5-A/2002	FREGUESIA DE SANDIAES	0805010211	16.000,00
Lei 169/99, 18/09, art.64º, n.º6, alínea b) ,alterada pela Lei n.º5-A/2002	FREGUESIA DE SANTA COMBA	0805010201	18.638,20
Lei 169/99, 18/09, art.64º, n.º6, alínea b) ,alterada pela Lei n.º5-A/2002	FREGUESIA DE SANTA CRUZ DO LIMA	0805010201	24.176,60
Lei 169/99, 18/09, art.64º, n.º6, alínea b) ,alterada pela Lei n.º5-A/2002	FREGUESIA DE SANTA CRUZ DO LIMA	0805010221	1.000,00

Amuela

MAPA DE TRANSFERÊNCIAS DE CAPITAL - DESPESAS

ANO: 2012

Unidade: EURO

Disposições Legais	Entidade Financiadora	Classificação Económica	Transferências Efectuadas
Lei 169/99, 18/09, art.64º, n.º6, alínea b) alterada pela Lei n.º15-A/2002	FREGUESIA DE SEARA	0805010201	15.426,00
Lei 169/99, 18/09, art.64º, n.º6, alínea b) alterada pela Lei n.º15-A/2002	FREGUESIA DE SEARA	0605010203	5.263,96
Lei 169/99, 18/09, art.64º, n.º6, alínea b) alterada pela Lei n.º15-A/2002	FREGUESIA DE SERDEDELO	0805010201	11.168,80
Lei 169/99, 18/09, art.64º, n.º6, alínea b) alterada pela Lei n.º15-A/2002	FREGUESIA DE SERDEDELO	0805010203	12.022,26
Lei 169/99, 18/09, art.64º, n.º6, alínea b) alterada pela Lei n.º15-A/2002	FREGUESIA DE VILAR DAS ALMAS	0805010201	12.932,80
Lei 169/99, 18/09, art.64º, n.º6, alínea b) alterada pela Lei n.º15-A/2002	FREGUESIA DE VILAR DAS ALMAS	0805010203	17.853,64
Lei 169/99, 18/09, art.64º, n.º6, alínea b) alterada pela Lei n.º15-A/2002	FREGUESIA DE VILAR DO MONTE	0805010201	19.672,00
Lei 169/99, 18/09, art.64º, n.º6, alínea b) alterada pela Lei n.º15-A/2002	FREGUESIA DE VILAR DO MONTE	0805010203	6.059,07
Lei 169/99, 18/09, art.64º, n.º6, alínea b) alterada pela Lei n.º15-A/2002	FREGUESIA DE VITORINO DAS DONAS	0805010201	15.972,00
Lei 169/99, 18/09, art.64º, n.º6, alínea b) alterada pela Lei n.º15-A/2002	FREGUESIA DE VITORINO DAS DONAS	0805010203	3.380,73
Lei 169/99, 18/09, art.64º, n.º6, alínea b) alterada pela Lei n.º15-A/2002	FREGUESIA DE VITORINO DAS DONAS	0805010206	5.000,00
Lei 169/99, 18/09, art.64º, n.º6, alínea b) alterada pela Lei n.º15-A/2002	FREGUESIA DE VITORINO DE PIAES	0805010201	14.209,60
Lei 169/99, 18/09, art.64º, n.º6, alínea b) alterada pela Lei n.º15-A/2002	FREGUESIA DE VITORINO DE PIAES	0805010219	2.586,00
Lei 169/99, 18/09, art.64º, n.º6, alínea b) alterada pela Lei n.º15-A/2002	FREGUESIA GAIFAR	0805010201	9.952,00
Lei 169/99, 18/09, art.64º, n.º6, alínea b) alterada pela Lei n.º15-A/2002	FÁBRICA DA IGREJA PAROQUIAL DE S. MIGUEL DE CABAÇOS	080701	3.505,50
Lei 169/99, 18/09, art.64º, n.º6, alínea b) alterada pela Lei n.º15-A/2002	GRUPO DE ESPADELADEIRAS DE REBORDOES SOUTO	080701	1.979,98
Lei 169/99, 18/09, art.64º, n.º6, alínea b) alterada pela Lei n.º15-A/2002	RANCHO FOLCLORICO DA CORRELHA	080701	4.990,00
Lei 169/99, 18/05, art.64º, n.º4, alínea b) alterada pela Lei n.º15-A/2002	SANTA CASA DA MISERICORDIA DE PONTE DE LIMA	080701	151.165,93
TOTAL			2.126.201,48

Almida

MAPA DE TRANSFERÊNCIAS CORRENTES - DESPESA

ANO: 2012
Unidade: EURO

Disposições Legais	Entidade Financiadora	Classificação Económica	Transferências Efectuadas
Lei 169/99, 18/09 art.64º,n.º4,alínea b),alterada pela Lei n.º15-A/2002	A PONTE- ASS.SOCIAL CULTURAL RECREATIVA E DESPORTIVA DE ESTORAOS	040701	1800,00
Lei 169/99, 18/09 art.64º,n.º4,alínea b),alterada pela Lei n.º15-A/2002	ACADEMIA DE FUTEBOL DE PONTE DE LIMA	040701	2862,56
Lei 169/99, 18/09 art.64º,n.º4,alínea b),alterada pela Lei n.º15-A/2002	ACADEMIA DE MUSICA FERNANDES FAO	040701	132175,00
Lei 169/99, 18/09 art.64º,n.º4,alínea b),alterada pela Lei n.º15-A/2002	ACREBEL - ASSOCIACAO CULTURAL E RECREATIVA DE BEIRAL DO LIMA	040701	900,00
Lei 169/99, 18/09 art.64º,n.º11,alínea l),alterada pela Lei n.º15-A/2002	AGRUPAMENTO DE ESCOLAS DA CORRELHA	04050108	15095,00
Lei 169/99, 18/09 art.64º,n.º11,alínea l),alterada pela Lei n.º15-A/2002	AGRUPAMENTO DE ESCOLAS DE ANTONIO FEIJO	04050108	40115,00
Lei 169/99, 18/09 art.64º,n.º11,alínea l),alterada pela Lei n.º15-A/2002	AGRUPAMENTO DE ESCOLAS DE ENTRE ARGA E LIMA	04050108	2120,00
Lei 169/99, 18/09 art.64º,n.º11,alínea l),alterada pela Lei n.º15-A/2002	AGRUPAMENTO DE ESCOLAS DE FREIXO	04050108	21487,50
Lei 169/99, 18/09 art.64º,n.º11,alínea l),alterada pela Lei n.º15-A/2002	AGRUPAMENTO DE ESCOLAS DE FREIXO	040701	3475,50
Lei 169/99, 18/09 art.64º,n.º4,alínea b),alterada pela Lei n.º15-A/2002	AGRUPAMENTO VERTICAL DE ESCOLAS DE ARCOZELO	04050108	26911,49
Lei 169/99, 18/09 art.64º,n.º4,alínea b),alterada pela Lei n.º15-A/2002	ALAAR - ASSOCIACAO LIMANA DOS AMIGOS DOS ANIMAIS DE RUA	040701	1800,00
Lei 169/99, 18/09 art.64º,n.º4,alínea b),alterada pela Lei n.º15-A/2002	ANAIIS FUTEBOL CLUBE	040701	676,00
Lei 169/99, 18/09 art.64º,n.º4,alínea b),alterada pela Lei n.º15-A/2002	APJSH-ASS.PORTUGUESA JARDINS SITIOS HISTORICOS	040701	100,00
Lei 169/99, 18/09 art.64º,n.º4,alínea b),alterada pela Lei n.º15-A/2002	APLAGOAS-ASSOCIACAO DE PAIS DO CENTRO EDUCATIVO DAS LAGOAS	04050108	21416,66
Lei 169/99, 18/09 art.64º,n.º4,alínea b),alterada pela Lei n.º15-A/2002	AREA ALTO MINHO-AGENCIA REGIONAL DE ENERGIA E AMBIENTE DO ALTO MINHO	040701	1000,00
Lei 169/99, 18/09 art.64º,n.º4,alínea b),alterada pela Lei n.º15-A/2002	ASS. HUMANITARIA BOMBEIROS VOLUNTARIOS DE PONTE DE LIMA	040701	174932,07
Lei 169/99, 18/09 art.64º,n.º4,alínea b),alterada pela Lei n.º15-A/2002	ASS.CULT.DESP.ORT. RECREAT.DOS AMIGOS TOCADORES DE CONCERTINA DO CONC.P.LIMA	040701	720,00
Lei 169/99, 18/09 art.64º,n.º4,alínea b),alterada pela Lei n.º15-A/2002	ASS.CULT/RECREAT.RANCHO FOLCL E ETNOGRAF.DA CASA DO POVO DE POIARES	040701	451,00
Lei 169/99, 18/09 art.64º,n.º4,alínea b),alterada pela Lei n.º15-A/2002	ASS.CULTURAL DESP.RECREAT.RANCHO FOLCLORICO DA RIBEIRA-ADERIR	040701	1794,00
Lei 169/99, 18/09 art.64º,n.º4,alínea b),alterada pela Lei n.º15-A/2002	ASS.CULTURAL E DESP.DO GRUPO FLOCLORICO STA.MARTA DE SERDEDELO	040701	903,00
Lei 169/99, 18/09 art.64º,n.º4,alínea b),alterada pela Lei n.º15-A/2002	ASS.CULTURAL E RECREATIVA DE ARCOZELO	040701	2703,00
Lei 169/99, 18/09 art.64º,n.º4,alínea b),alterada pela Lei n.º15-A/2002	ASS.CULTURAL RECREAT.DANCAS E CANTARES DE VIT.PIAES	040701	994,00
Lei 169/99, 18/09 art.64º,n.º4,alínea b),alterada pela Lei n.º15-A/2002	ASS.DE PAIS DO 1.CICLO DO ENS.BASICO E INFANTARIO DE VILAR-ARCOZELO	04050108	73503,25
Lei 169/99, 18/09 art.64º,n.º4,alínea b),alterada pela Lei n.º15-A/2002	ASS.PAIS E ENC.EDUCACAO DAS ESCOLAS DE FREIXO DO 1.CICLO DO ENSINO BASICO	04050108	38695,25
Lei 169/99, 18/09 art.64º,n.º4,alínea b),alterada pela Lei n.º15-A/2002	ASS.PAIS ENC.EDUCI/AMIGOS ESC.PRE-PRIM/PRIM.VALE NENA/SAND.V.ALMAS/GAIF.	04050108	13458,61
Lei 169/99, 18/09 art.64º,n.º4,alínea b),alterada pela Lei n.º15-A/2002	ASS.PAIS ENCARREG.EDUCACAO E AMIGOS ESC.PRE-PRIM E PRIMARIA CALVELO	04050108	4398,59
Lei 169/99, 18/09 art.64º,n.º4,alínea b),alterada pela Lei n.º15-A/2002	ASS.PAIS/AMIGOS ESCOLA PRIM E PRE-PRIMARIA DE CABACOS	04050108	14521,24
Lei 169/99, 18/09 art.64º,n.º4,alínea b),alterada pela Lei n.º15-A/2002	ASSOC. DE ESTUDANTES DA ESCOLA SUPERIOR AGRARIA P.L.	040701	2375,00
Lei 169/99, 18/09 art.64º,n.º4,alínea b),alterada pela Lei n.º15-A/2002	ASSOC. LUSO-BRITANICA DE PONTE DE LIMA	040701	161791,00
Lei 169/99, 18/09 art.64º,n.º4,alínea b),alterada pela Lei n.º15-A/2002	ASSOC.DE PAIS DAS ESCOLAS DE V.DE PAES	04050108	36876,85
Lei 169/99, 18/09 art.64º,n.º4,alínea b),alterada pela Lei n.º15-A/2002	ASSOC.DE PAIS,ENCARREG.EDUC.E AMIGOS DO JARD.INF.E ESC.1.CICLO ENS.BAS.FEITOSA	04050108	42605,35
Lei 169/99, 18/09 art.64º,n.º4,alínea b),alterada pela Lei n.º15-A/2002	ASSOC.PAIS/ENCA.DE EDUC.DAS ESCOLAS DE R.SOUTO	04050108	16756,80
Lei 169/99, 18/09 art.64º,n.º4,alínea b),alterada pela Lei n.º15-A/2002	ASSOCIACAO CONCELHIA DAS FEIRAS NOVAS	040701	24198,34
Lei 169/99, 18/09 art.64º,n.º4,alínea b),alterada pela Lei n.º15-A/2002	ASSOCIACAO CULTURAL "UNHAS DO DIABO"	040701	105687,15
Lei 169/99, 18/09 art.64º,n.º4,alínea b),alterada pela Lei n.º15-A/2002	ASSOCIACAO CULTURAL DESPORTIVA E RECREATIVA DE CALHEIROS	040701	1670,00
Lei 169/99, 18/09 art.64º,n.º4,alínea b),alterada pela Lei n.º15-A/2002	ASSOCIACAO CULTURAL E DESPORTIVA DE CEPOES	040701	676,00
Lei 169/99, 18/09 art.64º,n.º4,alínea b),alterada pela Lei n.º15-A/2002	ASSOCIACAO CULTURAL E DESPORTIVA FACHENSE	040701	1425,00
Lei 169/99, 18/09 art.64º,n.º4,alínea b),alterada pela Lei n.º15-A/2002	ASSOCIACAO CULTURAL E RECREATIVA CORNELIANA	040701	1343,00
Lei 169/99, 18/09 art.64º,n.º4,alínea b),alterada pela Lei n.º15-A/2002	ASSOCIACAO CULTURAL RECREAT E DESPORTIVA DE S BRAS - REBORDOES STA MARIA	040701	900,00
Lei 169/99, 18/09 art.64º,n.º4,alínea b),alterada pela Lei n.º15-A/2002	ASSOCIACAO CULTURAL RECREATIVA E DESPORTIVA DA FEITOSA	040701	722,00
Lei 169/99, 18/09 art.64º,n.º4,alínea b),alterada pela Lei n.º15-A/2002	ASSOCIACAO DE DADORES DE SANGUE DE PONTE DE LIMA	040701	1800,00
Lei 169/99, 18/09 art.64º,n.º11,alínea l),alterada pela Lei n.º15-A/2002	ASSOCIACAO DE FOLCLORE DE PONTE DE LIMA	040701	7220,00
Lei 169/99, 18/09 art.64º,n.º11,alínea l),alterada pela Lei n.º15-A/2002	ASSOCIACAO DE JUVENTUDE DE PAES	040701	451,00
Lei 169/99, 18/09 art.64º,n.º11,alínea l),alterada pela Lei n.º15-A/2002	ASSOCIACAO DE PAIS DA ESCOLA DO 1. CICLO DO ENSINO BASICO DA CORRELHA	04050108	53810,25
Lei 169/99, 18/09 art.64º,n.º11,alínea l),alterada pela Lei n.º15-A/2002	ASSOCIACAO DE PAIS DAS ESCOLAS DO TROVELA	04050108	45526,25
Lei 169/99, 18/09 art.64º,n.º11,alínea l),alterada pela Lei n.º15-A/2002	ASSOCIACAO DE PAIS DO J.FANFANCIA E ESCOLA BASICA 1.CICLO DA RIBEIRA	04050108	38556,57

[Handwritten signature and scribbles]

[Handwritten signature]

[Handwritten signature]

MAPA DE TRANSFERÊNCIAS CORRENTES - DESPESA

ANO: 2012
Unidade: EURO

Disposições Legais	Entidade Financiadora	Classificação Económica	Transferências Efectuadas
Lei 169/99, 18/09 art.64º,n.º4,alínea b),alterada pela Lei n.º15-A/2002	ASSOCIACAO DE PAIS E AMIGOS DOS ALUNOS DAS ESC.PRE-PRIMARIA E PRIMARIA P. LIMA	04050108	62781,97
Lei 169/99, 18/09 art.64º,n.º4,alínea b),alterada pela Lei n.º15-A/2002	ASSOCIACAO DE PAIS E ENCARREGADOS DE EDUCACAO DA ESCOLA DE SERDEDELO	04050108	8599,43
Lei 169/99, 18/09 art.64º,n.º4,alínea b),alterada pela Lei n.º15-A/2002	ASSOCIACAO DE PAIS E ENCARREGADOS DE EDUCACAO DO CENTRO ESCOLAR DA FACHA	04050108	61862,66
Lei 169/99, 18/09 art.64º,n.º4,alínea b),alterada pela Lei n.º15-A/2002	ASSOCIACAO DESPORTIVA "OS LIMANOS"	040701	56613,38
Lei 169/99, 18/09 art.64º,n.º4,alínea b),alterada pela Lei n.º15-A/2002	ASSOCIACAO DESPORTIVA DE FONTAO	040701	1353,00
Lei 169/99, 18/09 art.64º,n.º4,alínea b),alterada pela Lei n.º15-A/2002	ASSOCIACAO DESPORTIVA DE VITORINO DAS DONAS	040701	1353,00
Lei 169/99, 18/09 art.64º,n.º4,alínea b),alterada pela Lei n.º15-A/2002	ASSOCIACAO DESPORTIVA E CULTURAL DA CORRELHA	040701	7670,00
Lei 169/99, 18/09 art.64º,n.º4,alínea b),alterada pela Lei n.º15-A/2002	ASSOCIACAO DESPORTIVA E CULTURAL DA SEARA	040701	900,00
Lei 169/99, 18/09 art.64º,n.º4,alínea b),alterada pela Lei n.º15-A/2002	ASSOCIACAO DESPORTIVA E CULTURAL ESTRELAS DE BRANDARA	040701	475,00
Lei 169/99, 18/09 art.64º,n.º4,alínea b),alterada pela Lei n.º15-A/2002	ASSOCIACAO DO GRUPO ETNOGRAFICO INFANTIL E JUVENIL DA CASA DO POVO DE FREIXO	040701	272,00
Lei 169/99, 18/09 art.64º,n.º4,alínea b),alterada pela Lei n.º15-A/2002	ASSOCIACAO DOS AMIGOS DAS MARCHAS DE S.JOAO DE PONTE DE LIMA	040701	1850,00
Lei 169/99, 18/09 art.64º,n.º4,alínea b),alterada pela Lei n.º15-A/2002	ASSOCIACAO EMPRESARIAL DE PONTE DE LIMA	040701	42000,00
Lei 169/99, 18/09 art.64º,n.º4,alínea b),alterada pela Lei n.º15-A/2002	ASSOCIACAO FLORESTAL DO LIMA	040701	89766,87
Lei 169/99, 18/09 art.64º,n.º4,alínea b),alterada pela Lei n.º15-A/2002	ASSOCIACAO NACIONAL DE MUNICIPIOS PORTUGUESES-ANMP	04050104	4756,00
Lei 169/99, 18/09 art.64º,n.º4,alínea b),alterada pela Lei n.º15-A/2002	ASSOCIACAO PAIS CENTRO EDUCATIVO REFOONS DO LIMA	04050108	35554,14
Lei 169/99, 18/09 art.64º,n.º4,alínea b),alterada pela Lei n.º15-A/2002	ASSOCIACAO PAIS E ENC. EDUCACAO DO 1. CICLO-JARD.INFANCIA DE MOREIRA DO LIMA.	04050108	13842,65
Lei 169/99, 18/09 art.64º,n.º4,alínea b),alterada pela Lei n.º15-A/2002	ASSOCIACAO PORTUGUESA DOS MUNICIPIOS COM CENTRO HISTORICO	040701	548,68
Lei 169/99, 18/09 art.64º,n.º4,alínea b),alterada pela Lei n.º15-A/2002	ASSOCIACAO SEARA TRILHOS-DESPORTO, AVENTURA E LAZER	040701	900,00
Lei 169/99, 18/09 art.64º,n.º4,alínea b),alterada pela Lei n.º15-A/2002	ASSOCIAÇÃO DE GUIAS DE PORTUGAL	040701	451,00
Lei 169/99, 18/09 art.64º,n.º4,alínea b),alterada pela Lei n.º15-A/2002	ASSOCIAÇÃO DE JOVENS DE BERTIANDOS	040701	475,00
Lei 169/99, 18/09 art.64º,n.º4,alínea b),alterada pela Lei n.º15-A/2002	ASSOCIAÇÃO DOS AMIGOS DA PESSOA ESPECIAL LIMANA	040701	2290,00
Lei 169/99, 18/09 art.64º,n.º4,alínea b),alterada pela Lei n.º15-A/2002	ASSOCIAÇÃO C. R. JOGOS E EVENTOS TRADICIONAIS DE SANTA COMBA	040701	451,00
Lei 169/99, 18/09 art.64º,n.º4,alínea b),alterada pela Lei n.º15-A/2002	BASKET CLUB LIMENSE	040701	1420,80
Lei 169/99, 18/09 art.64º,n.º4,alínea b),alterada pela Lei n.º15-A/2002	BATOTAS - CLUBE DE DESPORTOS RADICAIS DE PONTE DE LIMA	040701	4350,75
Lei 169/99, 18/09 art.64º,n.º4,alínea b),alterada pela Lei n.º15-A/2002	CAL ASSOCIACAO"COMUNIDADE ARTISTICA LIMANA"	040701	7800,00
Lei 169/99, 18/09 art.64º,n.º4,alínea b),alterada pela Lei n.º15-A/2002	CASA DE CARIDADE DE N. SENHORA DA CONCEICAO	040701	13950,00
Lei 169/99, 18/09 art.64º,n.º4,alínea b),alterada pela Lei n.º15-A/2002	CASA DO CONCELHO DE PONTE DE LIMA	040701	5567,50
Lei 169/99, 18/09 art.64º,n.º4,alínea b),alterada pela Lei n.º15-A/2002	CASA DO POVO DE S. JULIAO DE FREIXO	040701	61410,00
Lei 169/99, 18/09 art.64º,n.º4,alínea b),alterada pela Lei n.º15-A/2002	CASA DO POVO DE VITORINO DE PAES	040701	3500,00
Lei 169/99, 18/09 art.64º,n.º4,alínea b),alterada pela Lei n.º15-A/2002	CENTRO DE CULTURA E DESPORTO DO PESSOAL DA CAMARA MUNICIPAL DE PONTE DE LIMA	040701	40000,00
Lei 169/99, 18/09 art.64º,n.º4,alínea b),alterada pela Lei n.º15-A/2002	CENTRO PAROQUIAL DE S.MARTINHO DA GANDRA	040701	14950,00
Lei 169/99, 18/09 art.64º,n.º4,alínea b),alterada pela Lei n.º15-A/2002	CENTRO PAROQUIAL E SOCIAL DE BEIRAL DO LIMA	040701	7350,00
Lei 169/99, 18/09 art.64º,n.º4,alínea b),alterada pela Lei n.º15-A/2002	CENTRO PAROQUIAL E SOCIAL DE CALHEIROS	040701	12341,50
Lei 169/99, 18/09 art.64º,n.º4,alínea b),alterada pela Lei n.º15-A/2002	CENTRO PAROQUIAL E SOCIAL DE FONTAO	040701	7650,00
Lei 169/99, 18/09 art.64º,n.º4,alínea b),alterada pela Lei n.º15-A/2002	CENTRO PAROQUIAL E SOCIAL DE FORNELOS	040701	6850,00
Lei 169/99, 18/09 art.64º,n.º4,alínea b),alterada pela Lei n.º15-A/2002	CENTRO PAROQUIAL E SOCIAL DE REB. SANTA MARIA	040701	9242,05
Lei 169/99, 18/09 art.64º,n.º4,alínea b),alterada pela Lei n.º15-A/2002	CENTRO PAROQUIAL E SOCIAL DE SANTA CRUZ DO LIMA	040701	2050,00
Lei 169/99, 18/09 art.64º,n.º4,alínea b),alterada pela Lei n.º15-A/2002	CENTRO PAROQUIAL E SOCIAL DE STA. MARIA ANJOS	040701	18312,20
Lei 169/99, 18/09 art.64º,n.º4,alínea b),alterada pela Lei n.º15-A/2002	CENTRO SOCIAL E PAROQUIAL PAROQUIA ARCOZELO	040701	3000,00
Lei 169/99, 18/09 art.64º,n.º4,alínea b),alterada pela Lei n.º15-A/2002	CENTRO SOCIAL PAROQUIAL DA CORRELHA	040701	7100,00
Lei 169/99, 18/09 art.64º,n.º4,alínea b),alterada pela Lei n.º15-A/2002	CLUBE COLUMBOFILO ASAS DO LIMA	040701	451,00
Lei 169/99, 18/09 art.64º,n.º4,alínea b),alterada pela Lei n.º15-A/2002	CLUBE NAUTICO DE PONTE DE LIMA	040701	90245,00
Lei 169/99, 18/09 art.64º,n.º4,alínea b),alterada pela Lei n.º15-A/2002	COMISSAO ORGANIZADORA DA VACA DAS CORDAS	040701	2482,00
Lei 169/99, 18/09 art.64º,n.º4,alínea b),alterada pela Lei n.º15-A/2002	COMISSAO ORGANIZADORA SUL D'LIMA	040701	451,00
Lei 169/99, 18/09 art.64º,n.º4,alínea b),alterada pela Lei n.º15-A/2002	COMUNIDADE INTERMUNICIPAL DO ALTO MIÑO-C/M ALTO MIÑO	04060106	56500,94
Lei 169/99, 18/09 art.64º,n.º4,alínea b),alterada pela Lei n.º15-A/2002	CONFRARIA DO VINHO VERDE	040701	496,80

MAPA DE TRANSFERÊNCIAS CORRENTES - DESPESA

ANO: 2012
Unidade: EURO

Disposições Legais	Entidade Financiadora	Classificação Económica	Transferências Efectuadas
Lei 189/99, 18/09 art.64º,n.º4,alínea b),alterada pela Lei n.º15-A/2002	CORPO NACIONAL DE ESCUTAS C N E ESCUTISMO CATOLICO PORTUGUES	040701	3632,00
Lei 189/99, 18/09 art.64º,n.º4,alínea b),alterada pela Lei n.º15-A/2002	ESCOLA DESPORTIVA LIMIANA - EDL	040701	88370,48
Lei 189/99, 18/09 art.64º,n.º4,alínea b),alterada pela Lei n.º15-A/2002	FREGUESIA DA BOALHOSA	0405010201	3376,50
Lei 189/99, 18/09 art.64º,n.º4,alínea b),alterada pela Lei n.º15-A/2002	FREGUESIA DA BOALHOSA	0405010202	476,00
Lei 189/99, 18/09 art.64º,n.º4,alínea b),alterada pela Lei n.º15-A/2002	FREGUESIA DA BOALHOSA	0405010209	9042,15
Lei 189/99, 18/09 art.64º,n.º4,alínea b),alterada pela Lei n.º15-A/2002	FREGUESIA DA CORRELHA	0405010202	21584,78
Lei 189/99, 18/09 art.64º,n.º4,alínea b),alterada pela Lei n.º15-A/2002	FREGUESIA DA CORRELHA	0405010209	53,73
Lei 189/99, 18/09 art.64º,n.º4,alínea b),alterada pela Lei n.º15-A/2002	FREGUESIA DA CORRELHA	040701	900,00
Lei 189/99, 18/09 art.64º,n.º4,alínea b),alterada pela Lei n.º15-A/2002	FREGUESIA DA LABRUJA	0405010201	4629,75
Lei 189/99, 18/09 art.64º,n.º4,alínea b),alterada pela Lei n.º15-A/2002	FREGUESIA DA LABRUJA	0405010202	3220,00
Lei 189/99, 18/09 art.64º,n.º4,alínea b),alterada pela Lei n.º15-A/2002	FREGUESIA DA LABRUJA	0405010209	8352,13
Lei 189/99, 18/09 art.64º,n.º4,alínea b),alterada pela Lei n.º15-A/2002	FREGUESIA DA QUELADA	0405010201	3126,25
Lei 189/99, 18/09 art.64º,n.º4,alínea b),alterada pela Lei n.º15-A/2002	FREGUESIA DA QUELADA	0405010202	1120,00
Lei 189/99, 18/09 art.64º,n.º4,alínea b),alterada pela Lei n.º15-A/2002	FREGUESIA DA QUELADA	0405010209	9290,43
Lei 189/99, 18/09 art.64º,n.º4,alínea b),alterada pela Lei n.º15-A/2002	FREGUESIA DE ANAIS	0405010201	5983,25
Lei 189/99, 18/09 art.64º,n.º4,alínea b),alterada pela Lei n.º15-A/2002	FREGUESIA DE ANAIS	0405010202	4769,00
Lei 189/99, 18/09 art.64º,n.º4,alínea b),alterada pela Lei n.º15-A/2002	FREGUESIA DE ANAIS	0405010209	5225,52
Lei 189/99, 18/09 art.64º,n.º4,alínea b),alterada pela Lei n.º15-A/2002	FREGUESIA DE ARCA	0405010201	4315,50
Lei 189/99, 18/09 art.64º,n.º4,alínea b),alterada pela Lei n.º15-A/2002	FREGUESIA DE ARCA	0405010202	3360,00
Lei 189/99, 18/09 art.64º,n.º4,alínea b),alterada pela Lei n.º15-A/2002	FREGUESIA DE ARCA	0405010209	37,99
Lei 189/99, 18/09 art.64º,n.º4,alínea b),alterada pela Lei n.º15-A/2002	FREGUESIA DE ARCÓS	0405010201	4005,00
Lei 189/99, 18/09 art.64º,n.º4,alínea b),alterada pela Lei n.º15-A/2002	FREGUESIA DE ARCÓS	0405010202	24098,00
Lei 189/99, 18/09 art.64º,n.º4,alínea b),alterada pela Lei n.º15-A/2002	FREGUESIA DE ARCÓS	0405010209	11694,19
Lei 189/99, 18/09 art.64º,n.º4,alínea b),alterada pela Lei n.º15-A/2002	FREGUESIA DE ARCOZELO	0405010201	20248,00
Lei 189/99, 18/09 art.64º,n.º4,alínea b),alterada pela Lei n.º15-A/2002	FREGUESIA DE ARCOZELO	0405010202	120855,54
Lei 189/99, 18/09 art.64º,n.º4,alínea b),alterada pela Lei n.º15-A/2002	FREGUESIA DE ARCOZELO	0405010209	9959,00
Lei 189/99, 18/09 art.64º,n.º4,alínea b),alterada pela Lei n.º15-A/2002	FREGUESIA DE ARDEGÃO	0405010201	2467,00
Lei 189/99, 18/09 art.64º,n.º4,alínea b),alterada pela Lei n.º15-A/2002	FREGUESIA DE ARDEGÃO	0405010202	2282,00
Lei 189/99, 18/09 art.64º,n.º4,alínea b),alterada pela Lei n.º15-A/2002	FREGUESIA DE ARDEGÃO	0405010209	34,42
Lei 189/99, 18/09 art.64º,n.º4,alínea b),alterada pela Lei n.º15-A/2002	FREGUESIA DE BARRIO	0405010201	3110,60
Lei 189/99, 18/09 art.64º,n.º4,alínea b),alterada pela Lei n.º15-A/2002	FREGUESIA DE BARRIO	0405010202	1890,00
Lei 189/99, 18/09 art.64º,n.º4,alínea b),alterada pela Lei n.º15-A/2002	FREGUESIA DE BARRIO	0405010209	35,47
Lei 189/99, 18/09 art.64º,n.º4,alínea b),alterada pela Lei n.º15-A/2002	FREGUESIA DE BEIRAL DO LIMA	0405010202	32826,05
Lei 189/99, 18/09 art.64º,n.º4,alínea b),alterada pela Lei n.º15-A/2002	FREGUESIA DE BEIRAL DO LIMA	0405010209	14886,60
Lei 189/99, 18/09 art.64º,n.º4,alínea b),alterada pela Lei n.º15-A/2002	FREGUESIA DE BERTIANDOS	0405010201	5548,80
Lei 189/99, 18/09 art.64º,n.º4,alínea b),alterada pela Lei n.º15-A/2002	FREGUESIA DE BERTIANDOS	0405010202	840,00
Lei 189/99, 18/09 art.64º,n.º4,alínea b),alterada pela Lei n.º15-A/2002	FREGUESIA DE BERTIANDOS	0405010209	23145,89
Lei 189/99, 18/09 art.64º,n.º4,alínea b),alterada pela Lei n.º15-A/2002	FREGUESIA DE BRANDARA	0405010201	2762,00
Lei 189/99, 18/09 art.64º,n.º4,alínea b),alterada pela Lei n.º15-A/2002	FREGUESIA DE BRANDARA	0405010202	2100,00
Lei 189/99, 18/09 art.64º,n.º4,alínea b),alterada pela Lei n.º15-A/2002	FREGUESIA DE BRANDARA	0405010209	10203,20
Lei 189/99, 18/09 art.64º,n.º4,alínea b),alterada pela Lei n.º15-A/2002	FREGUESIA DE CABACOS	0405010201	3634,40
Lei 189/99, 18/09 art.64º,n.º4,alínea b),alterada pela Lei n.º15-A/2002	FREGUESIA DE CABACOS	0405010202	2520,00
Lei 189/99, 18/09 art.64º,n.º4,alínea b),alterada pela Lei n.º15-A/2002	FREGUESIA DE CABACOS	0405010209	38,78
Lei 189/99, 18/09 art.64º,n.º4,alínea b),alterada pela Lei n.º15-A/2002	FREGUESIA DE CABRACAO	0405010201	1936,40
Lei 189/99, 18/09 art.64º,n.º4,alínea b),alterada pela Lei n.º15-A/2002	FREGUESIA DE CABRACAO	0405010209	33,75
Lei 189/99, 18/09 art.64º,n.º4,alínea b),alterada pela Lei n.º15-A/2002	FREGUESIA DE CALHEIROS	0405010201	2130,50

MAPA DE TRANSFERÊNCIAS CORRENTES - DESPESA

ANO: 2012
Unidade: EURO

Disposições Legais	Entidade Financiadora	Classificação Económica	Transferências Efectuadas
Lei 169/99, 18/09 art.64º,n.º4,alinea b),alterada pela Lei n.º15-A/2002	FREGUESIA DE CALHEIROS	0405010202	2380,00
Lei 169/99, 18/09 art.64º,n.º4,alinea b),alterada pela Lei n.º15-A/2002	FREGUESIA DE CALHEIROS	0405010209	4494,42
Lei 169/99, 18/09 art.64º,n.º4,alinea b),alterada pela Lei n.º15-A/2002	FREGUESIA DE CALVELO	0405010201	3253,80
Lei 169/99, 18/09 art.64º,n.º4,alinea b),alterada pela Lei n.º15-A/2002	FREGUESIA DE CALVELO	0405010202	114392,72
Lei 169/99, 18/09 art.64º,n.º4,alinea b),alterada pela Lei n.º15-A/2002	FREGUESIA DE CALVELO	0405010209	15408,79
Lei 169/99, 18/09 art.64º,n.º4,alinea b),alterada pela Lei n.º15-A/2002	FREGUESIA DE CEPOES	0405010201	4546,75
Lei 169/99, 18/09 art.64º,n.º4,alinea b),alterada pela Lei n.º15-A/2002	FREGUESIA DE CEPOES	0405010202	2240,00
Lei 169/99, 18/09 art.64º,n.º4,alinea b),alterada pela Lei n.º15-A/2002	FREGUESIA DE CEPOES	0405010209	10675,50
Lei 169/99, 18/09 art.64º,n.º4,alinea b),alterada pela Lei n.º15-A/2002	FREGUESIA DE ESTORAOS	0405010201	6692,00
Lei 169/99, 18/09 art.64º,n.º4,alinea b),alterada pela Lei n.º15-A/2002	FREGUESIA DE ESTORAOS	0405010209	5238,72
Lei 169/99, 18/09 art.64º,n.º4,alinea b),alterada pela Lei n.º15-A/2002	FREGUESIA DE FACHA	0405010201	3508,20
Lei 169/99, 18/09 art.64º,n.º4,alinea b),alterada pela Lei n.º15-A/2002	FREGUESIA DE FACHA	0405010202	1680,00
Lei 169/99, 18/09 art.64º,n.º4,alinea b),alterada pela Lei n.º15-A/2002	FREGUESIA DE FACHA	0405010209	31723,31
Lei 169/99, 18/09 art.64º,n.º4,alinea b),alterada pela Lei n.º15-A/2002	FREGUESIA DE FEITOSA	0405010201	2601,40
Lei 169/99, 18/09 art.64º,n.º4,alinea b),alterada pela Lei n.º15-A/2002	FREGUESIA DE FEITOSA	0405010202	1738,00
Lei 169/99, 18/09 art.64º,n.º4,alinea b),alterada pela Lei n.º15-A/2002	FREGUESIA DE FEITOSA	0405010209	38,95
Lei 169/99, 18/09 art.64º,n.º4,alinea b),alterada pela Lei n.º15-A/2002	FREGUESIA DE FOJO-LOBAL	0405010201	3122,50
Lei 169/99, 18/09 art.64º,n.º4,alinea b),alterada pela Lei n.º15-A/2002	FREGUESIA DE FOJO-LOBAL	0405010202	2240,00
Lei 169/99, 18/09 art.64º,n.º4,alinea b),alterada pela Lei n.º15-A/2002	FREGUESIA DE FOJO-LOBAL	0405010209	35,03
Lei 169/99, 18/09 art.64º,n.º4,alinea b),alterada pela Lei n.º15-A/2002	FREGUESIA DE FONTAO	0405010201	5893,30
Lei 169/99, 18/09 art.64º,n.º4,alinea b),alterada pela Lei n.º15-A/2002	FREGUESIA DE FONTAO	0405010202	158551,04
Lei 169/99, 18/09 art.64º,n.º4,alinea b),alterada pela Lei n.º15-A/2002	FREGUESIA DE FONTAO	0405010209	25001,54
Lei 169/99, 18/09 art.64º,n.º4,alinea b),alterada pela Lei n.º15-A/2002	FREGUESIA DE FORNELOS	0405010201	3693,60
Lei 169/99, 18/09 art.64º,n.º4,alinea b),alterada pela Lei n.º15-A/2002	FREGUESIA DE FORNELOS	0405010202	174794,50
Lei 169/99, 18/09 art.64º,n.º4,alinea b),alterada pela Lei n.º15-A/2002	FREGUESIA DE FORNELOS	0405010209	38077,48
Lei 169/99, 18/09 art.64º,n.º4,alinea b),alterada pela Lei n.º15-A/2002	FREGUESIA DE FREIXO	0405010201	5953,40
Lei 169/99, 18/09 art.64º,n.º4,alinea b),alterada pela Lei n.º15-A/2002	FREGUESIA DE FREIXO	0405010202	1932,00
Lei 169/99, 18/09 art.64º,n.º4,alinea b),alterada pela Lei n.º15-A/2002	FREGUESIA DE FREIXO	0405010209	4794,73
Lei 169/99, 18/09 art.64º,n.º4,alinea b),alterada pela Lei n.º15-A/2002	FREGUESIA DE FRIASTELAS	0405010201	3267,20
Lei 169/99, 18/09 art.64º,n.º4,alinea b),alterada pela Lei n.º15-A/2002	FREGUESIA DE FRIASTELAS	0405010202	2600,00
Lei 169/99, 18/09 art.64º,n.º4,alinea b),alterada pela Lei n.º15-A/2002	FREGUESIA DE FRIASTELAS	0405010209	17857,34
Lei 169/99, 18/09 art.64º,n.º4,alinea b),alterada pela Lei n.º15-A/2002	FREGUESIA DE GANDRA	0405010201	5741,20
Lei 169/99, 18/09 art.64º,n.º4,alinea b),alterada pela Lei n.º15-A/2002	FREGUESIA DE GANDRA	0405010202	2436,00
Lei 169/99, 18/09 art.64º,n.º4,alinea b),alterada pela Lei n.º15-A/2002	FREGUESIA DE GANDRA	0405010209	20341,66
Lei 169/99, 18/09 art.64º,n.º4,alinea b),alterada pela Lei n.º15-A/2002	FREGUESIA DE GEMEIRA	0405010201	6332,55
Lei 169/99, 18/09 art.64º,n.º4,alinea b),alterada pela Lei n.º15-A/2002	FREGUESIA DE GEMEIRA	0405010202	3192,00
Lei 169/99, 18/09 art.64º,n.º4,alinea b),alterada pela Lei n.º15-A/2002	FREGUESIA DE GEMEIRA	0405010209	36,83
Lei 169/99, 18/09 art.64º,n.º4,alinea b),alterada pela Lei n.º15-A/2002	FREGUESIA DE GONDUFE	0405010201	3324,60
Lei 169/99, 18/09 art.64º,n.º4,alinea b),alterada pela Lei n.º15-A/2002	FREGUESIA DE GONDUFE	0405010202	2660,00
Lei 169/99, 18/09 art.64º,n.º4,alinea b),alterada pela Lei n.º15-A/2002	FREGUESIA DE GONDUFE	0405010209	40333,17
Lei 169/99, 18/09 art.64º,n.º4,alinea b),alterada pela Lei n.º15-A/2002	FREGUESIA DE LABRUJO	0405010201	2479,00
Lei 169/99, 18/09 art.64º,n.º4,alinea b),alterada pela Lei n.º15-A/2002	FREGUESIA DE LABRUJO	0405010202	280,00
Lei 169/99, 18/09 art.64º,n.º4,alinea b),alterada pela Lei n.º15-A/2002	FREGUESIA DE LABRUJO	0405010209	33,88
Lei 169/99, 18/09 art.64º,n.º4,alinea b),alterada pela Lei n.º15-A/2002	FREGUESIA DE MATO	0405010201	2572,80
Lei 169/99, 18/09 art.64º,n.º4,alinea b),alterada pela Lei n.º15-A/2002	FREGUESIA DE MATO	0405010202	14958,93
Lei 169/99, 18/09 art.64º,n.º4,alinea b),alterada pela Lei n.º15-A/2002	FREGUESIA DE MATO	0405010209	11320,98

Handwritten signatures and initials at the bottom of the page, including a prominent signature that appears to read "Elmida".

MAPA DE TRANSFERÊNCIAS CORRENTES - DESPESA

ANO: 2012
Unidade: EURO

Disposições Legais	Entidade Financiadora	Classificação Económica	Transferências Efectuadas
Lei 169/99, 18/09 art.64º,n.º4,alinea b),alterada pela Lei n.º5-A/2002	FREGUESIA DE MOREIRA DO LIMA	0405010201	8485,40
Lei 169/99, 18/09 art.64º,n.º4,alinea b),alterada pela Lei n.º5-A/2002	FREGUESIA DE MOREIRA DO LIMA	0405010202	8703,20
Lei 169/99, 18/09 art.64º,n.º4,alinea b),alterada pela Lei n.º5-A/2002	FREGUESIA DE MOREIRA DO LIMA	0405010209	10051,92
Lei 169/99, 18/09 art.64º,n.º4,alinea b),alterada pela Lei n.º5-A/2002	FREGUESIA DE NAVIO	0405010201	2413,20
Lei 169/99, 18/09 art.64º,n.º4,alinea b),alterada pela Lei n.º5-A/2002	FREGUESIA DE NAVIO	0405010202	1148,00
Lei 169/99, 18/09 art.64º,n.º4,alinea b),alterada pela Lei n.º5-A/2002	FREGUESIA DE NAVIO	0405010209	5974,59
Lei 169/99, 18/09 art.64º,n.º4,alinea b),alterada pela Lei n.º5-A/2002	FREGUESIA DE POIARES	0405010201	3498,80
Lei 169/99, 18/09 art.64º,n.º4,alinea b),alterada pela Lei n.º5-A/2002	FREGUESIA DE POIARES	0405010202	1540,00
Lei 169/99, 18/09 art.64º,n.º4,alinea b),alterada pela Lei n.º5-A/2002	FREGUESIA DE POIARES	0405010209	19163,82
Lei 169/99, 18/09 art.64º,n.º4,alinea b),alterada pela Lei n.º5-A/2002	FREGUESIA DE PONTE DE LIMA	0405010201	8800,00
Lei 169/99, 18/09 art.64º,n.º4,alinea b),alterada pela Lei n.º5-A/2002	FREGUESIA DE PONTE DE LIMA	0405010202	193296,37
Lei 169/99, 18/09 art.64º,n.º4,alinea b),alterada pela Lei n.º5-A/2002	FREGUESIA DE PONTE DE LIMA	0405010209	53,96
Lei 169/99, 18/09 art.64º,n.º4,alinea b),alterada pela Lei n.º5-A/2002	FREGUESIA DE REBORDOES DE SANTA MARIA	0405010201	3932,00
Lei 169/99, 18/09 art.64º,n.º4,alinea b),alterada pela Lei n.º5-A/2002	FREGUESIA DE REBORDOES DE SANTA MARIA	0405010202	1400,00
Lei 169/99, 18/09 art.64º,n.º4,alinea b),alterada pela Lei n.º5-A/2002	FREGUESIA DE REBORDOES DE SANTA MARIA	0405010209	39,98
Lei 169/99, 18/09 art.64º,n.º4,alinea b),alterada pela Lei n.º5-A/2002	FREGUESIA DE REBORDOES SOUTO	0405010201	4883,00
Lei 169/99, 18/09 art.64º,n.º4,alinea b),alterada pela Lei n.º5-A/2002	FREGUESIA DE REBORDOES SOUTO	0405010202	8113,20
Lei 169/99, 18/09 art.64º,n.º4,alinea b),alterada pela Lei n.º5-A/2002	FREGUESIA DE REBORDOES SOUTO	0405010209	40,83
Lei 169/99, 18/09 art.64º,n.º4,alinea b),alterada pela Lei n.º5-A/2002	FREGUESIA DE REFOIOS DO LIMA	0405010201	8516,20
Lei 169/99, 18/09 art.64º,n.º4,alinea b),alterada pela Lei n.º5-A/2002	FREGUESIA DE REFOIOS DO LIMA	0405010202	4738,80
Lei 169/99, 18/09 art.64º,n.º4,alinea b),alterada pela Lei n.º5-A/2002	FREGUESIA DE REFOIOS DO LIMA	0405010209	3184,75
Lei 169/99, 18/09 art.64º,n.º4,alinea b),alterada pela Lei n.º5-A/2002	FREGUESIA DE RENDUFE	0405010201	3105,00
Lei 169/99, 18/09 art.64º,n.º4,alinea b),alterada pela Lei n.º5-A/2002	FREGUESIA DE RENDUFE	0405010209	6435,12
Lei 169/99, 18/09 art.64º,n.º4,alinea b),alterada pela Lei n.º5-A/2002	FREGUESIA DE RIBEIRA	0405010201	3952,80
Lei 169/99, 18/09 art.64º,n.º4,alinea b),alterada pela Lei n.º5-A/2002	FREGUESIA DE RIBEIRA	0405010202	281819,17
Lei 169/99, 18/09 art.64º,n.º4,alinea b),alterada pela Lei n.º5-A/2002	FREGUESIA DE RIBEIRA	0405010209	18525,50
Lei 169/99, 18/09 art.64º,n.º4,alinea b),alterada pela Lei n.º5-A/2002	FREGUESIA DE SA	0405010202	2100,00
Lei 169/99, 18/09 art.64º,n.º4,alinea b),alterada pela Lei n.º5-A/2002	FREGUESIA DE SA	0405010209	15870,93
Lei 169/99, 18/09 art.64º,n.º4,alinea b),alterada pela Lei n.º5-A/2002	FREGUESIA DE SANDIAES	0405010201	2860,80
Lei 169/99, 18/09 art.64º,n.º4,alinea b),alterada pela Lei n.º5-A/2002	FREGUESIA DE SANDIAES	0405010202	1540,00
Lei 169/99, 18/09 art.64º,n.º4,alinea b),alterada pela Lei n.º5-A/2002	FREGUESIA DE SANDIAES	0405010209	39876,18
Lei 169/99, 18/09 art.64º,n.º4,alinea b),alterada pela Lei n.º5-A/2002	FREGUESIA DE SANTA COMBA	0405010201	5097,05
Lei 169/99, 18/09 art.64º,n.º4,alinea b),alterada pela Lei n.º5-A/2002	FREGUESIA DE SANTA COMBA	0405010202	1820,00
Lei 169/99, 18/09 art.64º,n.º4,alinea b),alterada pela Lei n.º5-A/2002	FREGUESIA DE SANTA COMBA	0405010209	15027,57
Lei 169/99, 18/09 art.64º,n.º4,alinea b),alterada pela Lei n.º5-A/2002	FREGUESIA DE SANTA CRUZ DO LIMA	0405010201	6481,85
Lei 169/99, 18/09 art.64º,n.º4,alinea b),alterada pela Lei n.º5-A/2002	FREGUESIA DE SANTA CRUZ DO LIMA	0405010202	1540,00
Lei 169/99, 18/09 art.64º,n.º4,alinea b),alterada pela Lei n.º5-A/2002	FREGUESIA DE SANTA CRUZ DO LIMA	0405010209	36,27
Lei 169/99, 18/09 art.64º,n.º4,alinea b),alterada pela Lei n.º5-A/2002	FREGUESIA DE SEARA	0405010201	4482,00
Lei 169/99, 18/09 art.64º,n.º4,alinea b),alterada pela Lei n.º5-A/2002	FREGUESIA DE SEARA	0405010202	1260,00
Lei 169/99, 18/09 art.64º,n.º4,alinea b),alterada pela Lei n.º5-A/2002	FREGUESIA DE SEARA	0405010209	10432,11
Lei 169/99, 18/09 art.64º,n.º4,alinea b),alterada pela Lei n.º5-A/2002	FREGUESIA DE SERDEDELO	0405010201	3042,20
Lei 169/99, 18/09 art.64º,n.º4,alinea b),alterada pela Lei n.º5-A/2002	FREGUESIA DE SERDEDELO	0405010202	57851,70
Lei 169/99, 18/09 art.64º,n.º4,alinea b),alterada pela Lei n.º5-A/2002	FREGUESIA DE SERDEDELO	0405010209	38,43
Lei 169/99, 18/09 art.64º,n.º4,alinea b),alterada pela Lei n.º5-A/2002	FREGUESIA DE VILAR DAS ALMAS	0405010201	3233,20
Lei 169/99, 18/09 art.64º,n.º4,alinea b),alterada pela Lei n.º5-A/2002	FREGUESIA DE VILAR DAS ALMAS	0405010202	2380,00
Lei 169/99, 18/09 art.64º,n.º4,alinea b),alterada pela Lei n.º5-A/2002	FREGUESIA DE VILAR DAS ALMAS	0405010209	35,87

[Handwritten signature]

[Handwritten signature]
[Handwritten signature]
[Handwritten signature]
[Handwritten signature]

MAPA DE TRANSFERÊNCIAS CORRENTES - DESPESA

ANO: 2012
Unidade: EURO

Disposições Legais	Entidade Financiadora	Classificação Económica	Transferências Efectuadas
Lei 169/99, 18/09 art.64º,n.º4,alínea b),alterada pela Lei n.º75-A/2002	FREGUESIA DE VILAR DO MONTE	0405010201	4918,00
Lei 169/99, 18/09 art.64º,n.º4,alínea b),alterada pela Lei n.º75-A/2002	FREGUESIA DE VILAR DO MONTE	0405010202	1792,00
Lei 169/99, 18/09 art.64º,n.º4,alínea b),alterada pela Lei n.º75-A/2002	FREGUESIA DE VILAR DO MONTE	0405010209	33,67
Lei 169/99, 18/09 art.64º,n.º4,alínea b),alterada pela Lei n.º75-A/2002	FREGUESIA DE VITORINO DAS DONAS	0405010201	4305,50
Lei 169/99, 18/09 art.64º,n.º4,alínea b),alterada pela Lei n.º75-A/2002	FREGUESIA DE VITORINO DAS DONAS	0405010202	33478,20
Lei 169/99, 18/09 art.64º,n.º4,alínea b),alterada pela Lei n.º75-A/2002	FREGUESIA DE VITORINO DAS DONAS	0405010209	13404,01
Lei 169/99, 18/09 art.64º,n.º4,alínea b),alterada pela Lei n.º75-A/2002	FREGUESIA DE VITORINO DE PIAES	0405010201	4552,40
Lei 169/99, 18/09 art.64º,n.º4,alínea b),alterada pela Lei n.º75-A/2002	FREGUESIA DE VITORINO DE PIAES	0405010202	3080,00
Lei 169/99, 18/09 art.64º,n.º4,alínea b),alterada pela Lei n.º75-A/2002	FREGUESIA DE VITORINO DE PIAES	0405010209	19798,42
Lei 169/99, 18/09 art.64º,n.º4,alínea b),alterada pela Lei n.º75-A/2002	FREGUESIA GAIFAR	0405010201	2488,00
Lei 169/99, 18/09 art.64º,n.º4,alínea b),alterada pela Lei n.º75-A/2002	FREGUESIA GAIFAR	0405010202	1568,00
Lei 169/99, 18/09 art.64º,n.º4,alínea b),alterada pela Lei n.º75-A/2002	FREGUESIA GAIFAR	0405010209	35,18
Lei 169/99, 18/09 art.64º,n.º4,alínea b),alterada pela Lei n.º75-A/2002	FUTEBOL CLUBE DE CABACOS	040701	678,00
Lei 169/99, 18/09 art.64º,n.º4,alínea b),alterada pela Lei n.º75-A/2002	GACEL - GRUPO DE ACCAO, CULTURA E ESTUDOS LIMIANÓS	040701	900,00
Lei 169/99, 18/09 art.64º,n.º4,alínea b),alterada pela Lei n.º75-A/2002	GRUPO ANIMADOR DA LABRUJA	040701	10000,00
Lei 169/99, 18/09 art.64º,n.º4,alínea b),alterada pela Lei n.º75-A/2002	GRUPO COLUMBOFILO LIMIANO	040701	451,00
Lei 169/99, 18/09 art.64º,n.º4,alínea b),alterada pela Lei n.º75-A/2002	GRUPO CULTURAL DE ESTORAOS	040701	8700,00
Lei 169/99, 18/09 art.64º,n.º4,alínea b),alterada pela Lei n.º75-A/2002	GRUPO CULTURAL E RECREATIVO DE BANCAS E CANTARES DE PONTE DE LIMA	040701	1794,00
Lei 169/99, 18/09 art.64º,n.º4,alínea b),alterada pela Lei n.º75-A/2002	GRUPO CULTURAL MUSICAL ORQUESTRA DE VITORINO DAS DONAS	040701	676,00
Lei 169/99, 18/09 art.64º,n.º4,alínea b),alterada pela Lei n.º75-A/2002	GRUPO DE ANIMACAO CULTURAL DO BARRIO	040701	2826,00
Lei 169/99, 18/09 art.64º,n.º4,alínea b),alterada pela Lei n.º75-A/2002	GRUPO DE CULTURA MUSICAL DE PONTE DE LIMA	040701	12828,36
Lei 169/99, 18/09 art.64º,n.º4,alínea b),alterada pela Lei n.º75-A/2002	GRUPO DE DANCAS E CANTARES DO NEIVA DE SANDIAES	040701	1670,00
Lei 169/99, 18/09 art.64º,n.º4,alínea b),alterada pela Lei n.º75-A/2002	GRUPO DE ESPADELADEIRAS DE REBORDOES SOUTO	040701	543,00
Lei 169/99, 18/09 art.64º,n.º4,alínea b),alterada pela Lei n.º75-A/2002	GRUPO DESPORTIVO AGUIAS DE SOUTO	040701	1353,06
Lei 169/99, 18/09 art.64º,n.º4,alínea b),alterada pela Lei n.º75-A/2002	GRUPO DESPORTIVO DE BERTIANDOS	040701	4124,75
Lei 169/99, 18/09 art.64º,n.º4,alínea b),alterada pela Lei n.º75-A/2002	GRUPO DESPORTIVO DE MOREIRA DO LIMA	040701	9455,82
Lei 169/99, 18/09 art.64º,n.º4,alínea b),alterada pela Lei n.º75-A/2002	GRUPO DESPORTIVO DE VITORINO DE PIAES	040701	9282,50
Lei 169/99, 18/09 art.64º,n.º4,alínea b),alterada pela Lei n.º75-A/2002	GRUPO DESPORTIVO E CULTURAL DE REFOIOS	040701	678,00
Lei 169/99, 18/09 art.64º,n.º4,alínea b),alterada pela Lei n.º75-A/2002	GRUPO ETNO-FOLCLORICO DE REFOIOS	040701	1343,00
Lei 169/99, 18/09 art.64º,n.º4,alínea b),alterada pela Lei n.º75-A/2002	GRUPO RECREATIVO CULTURAL E DESPORTIVO DA GANDRA-GRECUDEGA	040701	1350,00
Lei 169/99, 18/09 art.64º,n.º4,alínea b),alterada pela Lei n.º75-A/2002	INTERVENCAO ASSOCIACAO PARA A PROMOCAO E DIVULGACAO CULTURAL	040701	5000,00
Lei 169/99, 18/09 art.64º,n.º4,alínea b),alterada pela Lei n.º75-A/2002	OS PEQUENOS ACTORES DO LIMA-OPICINA DE TEATRO INFANTO JUVENIL	040701	17860,00
Lei 169/99, 18/09 art.64º,n.º4,alínea b),alterada pela Lei n.º75-A/2002	PIRÂMIDE RADICAL - CLUBE	040701	250,00
Lei 169/99, 18/09 art.64º,n.º4,alínea b),alterada pela Lei n.º75-A/2002	RANCHO DAS LAVRADEIRAS S. MARTINHO DA GANDRA	040701	543,00
Lei 169/99, 18/09 art.64º,n.º4,alínea b),alterada pela Lei n.º75-A/2002	RANCHO FOLCLORICO DA CORRELHA	040701	994,00
Lei 169/99, 18/09 art.64º,n.º4,alínea b),alterada pela Lei n.º75-A/2002	RANCHO FOLCLORICO DAS LAVRADEIRAS DE GONDUFE	040701	994,00
Lei 169/99, 18/09 art.64º,n.º4,alínea b),alterada pela Lei n.º75-A/2002	RANCHO FOLCLORICO E ETNOGRAFICO DA CASA DO POVO DE POIARES	040701	543,00
Lei 169/99, 18/09 art.64º,n.º4,alínea b),alterada pela Lei n.º75-A/2002	RONDA DO SOL POENTE - FREDO	040701	700,00
Lei 169/99, 18/09 art.64º,n.º4,alínea b),alterada pela Lei n.º75-A/2002	SERVICOS MUNICIPALIZADOS DE SANEAMENTO BASICO	04050101	218283,50
Lei 169/99, 18/09 art.64º,n.º4,alínea b),alterada pela Lei n.º75-A/2002	TURISMO DO PORTO E NORTE DE PORTUGAL	040701	8829,40
Lei 169/99, 18/09 art.64º,n.º4,alínea b),alterada pela Lei n.º75-A/2002	UNIAO DESPORTIVA E CULTURAL DE GEMEIRA	040701	543,00
TOTAL			4.368.643,66

MAPA DE EMPRÉSTIMOS

Almeida

ENTIDADE												Mapa de Empréstimos Obtidos				ANO DE 2012	
Município de Ponte de Lima																	
Caracterização do Empréstimo	Data da Aprova. pela A.M.	Data de Contratação	Anos decorridos	Visto do TC Nº registo	Finalidade do Empréstimo	Capital		Taxa de Juro		Encargos do Ano		Encargos do ano vencidos e não pagos	Divida em 1 de Janeiro	Divida em 31 de Dezembro	Observações		
						Contratado	Utilizado	Inicial	Actual	Amortizações	Juros					Total	Juros Mora
Médio e longo prazos:																	
Caixa Geral de Depósitos																	
Rede Viária	18-12-96	23-6-97	14	29913	4-6-97	(I) a)	337.736,06	334.493,87	1,00	2,95	15.184,21	254,87	15.439,08	0,00	15.184,21	0,00	
Rede Viária	18-12-96	23-6-97	14	29912	4-6-97	(I) a)	110.733,13	110.733,13	1,00	3,35	5.026,69	84,37	5.111,06	0,00	5.026,69	0,00	
Habitação Social - Arcozelo 1ª fase	30-4-98	27-8-98	13	22394	28-7-98	(I) a)	946.055,01	915.274,19	1,71	0,52	37.766,07	3.277,24	41.043,31	0,00	530.328,77	492.562,70	
Intempéries	29-9-01	14-11-01	10			(I) a)	987.595,79	987.595,79	1,56	1,49	59.440,87	5.663,82	65.104,69	0,00	619.985,16	560.544,29	
Habitação Social - Arcozelo 2ª fase	22-12-01	4-10-02	9	197002	11-9-02	(I) a)	426.133,02	396.230,34	1,56	0,72	16.662,59	2.345,34	19.007,93	0,00	284.019,82	267.357,23	
Banco Espírito Santo																	
Habitação Social - Frieixo	30-4-97	10-5-01	10	61201	19-4-01	(I) a)	443.875,26	443.875,26	1,89	1,28	17.346,21	2.631,89	19.978,10	0,00	325.047,15	307.700,94	
SIAAVL-Distrib. Água Concelho	23-6-01	13-9-01	10	250401	16-8-01	(I) a)	125.240,13	125.240,13	1,00	0,83	6.958,00	2.423,58	9.381,58	0,00	69.576,13	62.618,13	
Rede Viária - parte IX	23-6-01	13-9-01	10	250301	16-8-01	(I) a)	257.780,95	257.780,95	1,00	0,73	14.322,00	1.246,46	15.568,46	0,00	143.204,95	128.882,95	
T o t a l							3.645.149,35	3.581.223,66			172.706,64	17.927,57	190.634,21	0,00	1.992.372,85	1.819.666,24	
Limite de Endividamento:																	
© Utilizar (I), se estiver isento do limite de endividamento, indicando a legislação aplicável, e (N), no caso contrário																	
(I) a), alínea a) do nº2 do artº 61 da Lei nº22007, de 15 de Janeiro																	

ENTIDADE		OUTRAS DÍVIDAS A TERCEIROS		DATA	ANO	PAGINA
MPL		MES : 12 - DEZEMBRO		2013/03/26	2012	1
COD. CONTA	TERCEIRO	DESIGNAÇÃO	SALDO INICIAL		SALDO FINAL	
			DEBITO	CREDITO	DEVIDOR	CREADOR
22		FORNECEDORES	269.079,90		236.158,52	
22.1		Fornecedores c/corrente	9.624,53		11.677,03	
	26	REDM-RODOVIARIA D'ENTRE DOURO MINHO,S.A.			5.002,00	
	3538	DISTRILIMA, SUPERMERCADOS, LDA			2,49	
	39	J. PIMENTA & FILHOS, LDA			178,00	
	5163	MONTINVEST - GESTÃO DE INVESTIMENTOS S.A.	1.641,50			
	5434	ÁRVOVALOR, UNIPESSOAL, LDA.			307,50	
	5439	GRAVALIMA GRANITOS DO VALE DO LIMA, LDA	22,14			
	5473	CONTACT MED - SERVIÇOS DE SAÚDE, LDA.			3.924,90	
	5564	JOANA CATARINA MARQUES DOS SANTOS			2.100,00	
	5658	ASTUCIA E CARISMA, LDA			82,14	
	994	TRANSCOLVIA TRANSP.COLECTIVOS DE V. DO CASTELO, LDA.	7.960,89			
22.8		Fornecedores - Facturas em recepção e conferência	259.255,37		224.481,49	
22.8.1		C/ Terceiros	240.369,48		221.695,60	
	10	PAPELARIA LAIPE, BALREIRA, LDA	359,16			
	1009	SERRALHARIA CIVIL, DE FRANCISCO GOMES, LDA			86,10	
	102	LOGICA TI PORTUGAL, SA	199,56		792,12	
	1039	SALVADOR ALVES PEREIRA & F., LDA.	18,75			
	1067	CUNHA BASTOS, LDA.	1.407,78			
	1062	CRONOGRAMA, SISTEMAS DE INFORMATICA E FORMACAO, LDA	7,90		73,30	
	11	ANTONIO MARTINS & FILHOS, LDA	1.179,00			
	1125	INDUSTRIAL EXPLORADORA DE GRANITOS DE SANTO OVIDIO, LDA.			3.972,90	
	1155	RESULIMA-VALORIZACAO TRAT.RES.SOLIDOS,S.A.	22.114,41		19.401,46	
	1198	FNAC PORTUGAL	115,56			
	120	AUTO VIACAO CURA, LDA	12.689,20		12.818,38	
	124	ARMAZENS FERRO ACO METAIS LIMA, LDA.	1.103,40		1.225,62	
	1240	SOCIEDADE PORTUGUESA DE AUTORES			740,46	
	125	EMPRESA DE TRANSPORTES COURENSE, LDA	6.674,29		5.304,69	
	1287	PAPELINA DE PEREIRA E BRANCO, LDA	250,36		203,90	
	13	SOLIMIANA - SOC. MATERIAIS DE CONSTRUCAO, LDA	9.095,59		403,90	
	1431	RILARIO MACIEL & ALVES-ELECTRICIDADE, FICHELARIA E ELECTRODOM., LDA.	632,23			
	150	CALDAS E MARTINS LDA	393,44		115,15	
	1509	SEMTRAL-SOC.EMP.URBANOS, LDA.	63,96		63,96	
	1576	PT COMUNICAÇÕES, S.A.			314,09	
	1643	BELTRAO COELHO "MINHO" SISTEMAS DE ESCRITORIO, LDA	236,31		166,39	
	169	GRAFICA DA GRACIOSA, LDA.	1.319,79			
	1719	AREA ALTO MINHO-AGENCIA REGIONAL DE ENERGIA E AMBIENTE DO ALTO MINHO	615,00		615,00	
	1726	EMCAR - TLCT AUTOMOVEIS, S.A.			1.934,50	
	1731	PEÇAS LIMIA, LDA. - COMERCIO DE PEÇAS E ACESSÓRIOS PARA AUTOMÓVEIS			8,11	
	1840	OFICINA SAO CRISTOVAO, UNIPESSOAL, LDA.			2.747,08	
	1904	PAULO & CESAR-INFORMATICA, LDA	795,94		173,01	
	1931	ROGERIO DA SILVA GUERRA	16,20			
	1941	AUTO ELECTRICA-DAVID FERNANDES, LDA.	109,97			
	21	PETROGAL, S.A.	1.765,67		1.876,48	
	2135	UTS- VIAGENS E SERVIÇOS S.A.	2.247,67		1.510,00	
	222	VINEIROS JUCA, JARDINS URBANOS E CRIACAO DE AMBIENTES, LDA			184,50	
	229	MINTUS PUBLICACOES, LDA	1.131,60		147,60	
	244	FERNANDO DA COSTA TORRES	61,75		328,30	
	246	CASA QUINTELA - COMERCIO E REPARACAO DE MAQUINAS, LDA.			124,66	
	25	ESTEVES, BRAGA & ANDREA, LDA	5.489,19		5.831,48	
	250	VODAFONE PORTUGAL-COMUNICACOES PESSOAIS,S.A.			4,28	
		8 TRANSPORTAR ...	79.958,58		72.454,43	

COD. CONTA	TERCEIRO	DESIGNAÇÃO	SALDO INICIAL		SALDO FINAL	
			DEBITO	CREDITO	DEVIDOR	CREDORES
		TRANSPORTE ...		79.358,38		72.484,43
252		HOTEL IMPERIO DO MINHO LDA		196,00		
26		REDM-RODOVIARIA D'ENTRE DURO MINHO,S.A.				38.944,38
2641		FRIMACIEL-EQUIPAMENTOS HOTELEIROS E SISTEMAS DE FRIO, LDA		351,21		1.286,34
27		MINHO BUS - TRANSPORTES DO MINHO SOCIEDADE UNIPESSOAL, LDA				12.802,90
271		ANTONIO ARAGAO & IRMAOS,LDA				4.209,98
2717		MARIA EMILIA DA SILVA FERNANDES		46,80		
28		A. V. MINHO, LDA		1.609,71		1.655,54
2809		MOLA OLIVARUM PATRIMONIO, LDA.		6.027,00		
2843		IRMAOS ALVES, LDA. - AFILAMENTOS DE FERRAMENTAS DE CORTE, LDA.		52,28		24,60
2857		SERRACAO DA CORREIHA,LD*				94,71
2892		VENANCIO SILVA, ASSISTENCIA, LDA.		3.587,82		
2898		DOMINGOS ALBERTO FERNANDES JANTAS				190,10
2910		MISTURACOP , COMERCIO DE TINTAS E VERNIZES, LDA.		55,72		
2911		ANTONIO ALBERTO MARTINS VARAJAO FERNANDES		1.536,86		235,98
2947		ANTONIO RODRIGUES OLIVEIRA MALHEIRO		192,00		
2978		SEGURAJA-COMERCIO DE EQUIPAMENTOS DE SEGURANCA, LDA				63,64
2979		MARIA TERESA CERQUEIRA MATOS MAIA PESEIRA		10,78		
2995		CARLOS MANUEL CORREIA DA SILVA		52,42		6,00
30		AC + COGER - SOCIEDADE PORTUGUESA DE COGERACAO, LDA				580,47
302		AGROLIMA, COMERCIO DE MAQUINAS AGRICOLAS E INDUSTRIAIS, LDA		1.196,21		325,68
3063		ECE ELEVADORES, LDA		245,02		
3072		ANSELMO VAI & FILHOS, LDA.		922,50		
3106		FUNDACAO CIRCULO DE LEITORES		40,00		
326		CTT - CORREIOS DE PORTUGAL, SA				6.125,28
336		EYSSA-TESSIS TECNOLOGIA DE SISTEMAS ELECTRONICOS, S.A.		738,00		
3487		AMIBA-ASSOCIACAO DOS CRIADORES DE BOVINOS DE RACA BARROSA		21,00		68,56
3499		SOCIEDADE-COMERCIAL DE PRODUTOS DE ARAME, S.A.		174,54		
3511		MANUEL DE SOUSA				100,00
3533		CARCLASSE, COMERCIO DE AUTOMOVEIS, S.A.		4.290,86		
3539		DISTRILIMA, SUPERMERCADOS, LDA		39,33		
3564		TECNILIMA-EQUIPAMENTOS & SERVICIOS, LDA.		1.241,51		434,93
3581		J.CANHO LDA		211,56		
3612		VALERIO DE CARVALHO E FILHOS LDA.				5,01
3654		CONFIAUTO,INDUSTRIA E COMERCIO DE AUTOMOVEIS, S.A.		551,40		
3663		VIANAFOGO-MATERIAL CONTRA INCENDIO E PROTECCAO INDIVIDUAL, LDA		30,83		801,68
368		JOSE RODRIGUES XAVIER DE LIMA, LDA.		120,54		158,42
37		ESTACAO DE SERVICO ANGOLANA, LDA		2.464,33		
3709		MAQUIPEÇAS-CARLOS PISCOAFREITAS COMERCIO PECAS ACESSORIOS AUTO, LDA		15,89		
371		SOPREM-NORTE-COMERCIO E INDUSTRIA DE MADEIRAS, LDA.				3.419,40
3713		INOVLIMA ENGENHARIA & CONSTRUCAO, LDA		1.107,00		
3758		MONTEADRIANO AGRGADOS, S.A		722,71		1.548,99
3761		WINCOMP-SISTEMAS INFORMÁTICOS, LDA		254,40		
3775		ESISTEMAS, LDA				1.697,40
3814		HORTO DA ROSEIRA COMERCIO PLANTAS E ACESSORIOS DE JARDIM, LDA		2,77		3.908,75
3833		LIGHTSET		262,17		
387		MOISES & GONCALVES, LDA.		2.774,02		72,76
388		CORSAR-EQUIPAMENTO E PRODUTOS INDUSTRIAIS, LDA.		1.395,54		7.006,83
39		J. PIMENTA & FILHOS, LDA		2.588,50		2.585,91
3907		CRAMALIMA-COMERCIO DE GAS E ELECTRODOMESTICOS. LDA		49,20		
3938		MARIO GONCALVES BORGES DE CARVALHO		4.006,99		223,32
4021		ABREU E PEDRA HIGIENE E BEM ESTAR, LDA		336,13		20,42
		A TRANSPORTAR ...		119.679,93		161.682,21

[Handwritten signatures and initials in blue ink, including a large signature that appears to be 'Frias' and another that looks like 'Emilia']

ENTIDADE	OUTRAS DÍVIDAS A TERCEIROS
MEL	MES : 12 - DEZEMBRO

DATA	ANO	PAGINA
2013/03/28	2012	3

COD. CONTA	TERCEIRO	DESIGNAÇÃO	SALDO INICIAL		SALDO FINAL	
			DEBITO	CREDITO	DEVEDOR	CREDO
		TRANSPORTE ...		119.679,93		161.682,21
4026		TAXIS CENTRAL DE CALVELLO UNIPESSOAL, LD.ª		469,72		148,40
404		ARMANDO GOMES DA SILVA		25,02		
4044		MANUTAN UNIPESSOAL, LDA		177,74		
4048		AGOSTINHO FERNANDES CUNHA GUIMARAES		73,40		
4054		JOSE ALBERTO MARTINS OLIVEIRA		33,55		
41		BERNARDO FERREIRA MARTINS, LDA		3.100,80		8.440,24
4201		EQUIPRINT - SOLUCOES DE IMPRESSAO UNIPESSOAL, LDA				1.260,14
4216		LETHES DIGITAL FOTOGRAFIA DIGITAL UNIPESSOAL LDA		105,00		1.107,00
4227		JOAQUIM CASEIRO CANALIZACOES LDA		2.557,02		3.648,19
4272		JOAO GUERRA ELECTRODOMESTICOS UNIPESSOAL, LDA.		57,99		11,70
4278		IPORTALMAIS - SERVIÇOS DE INTERNET E REDES, LDA.		1.800,72		
4286		PORTES REFERENCIAS DECORACOES, LDA		125,00		
4297		MARIA FERNANDA LOPES PINTO BRANDAO		34,05		2,50
4400		GRAFISLIMIA, ARTES GRAFICAS, LDA		105,78		338,25
4443		EOP GAS, SERVICO UNIVERSAL, SA				6.754,14
4470		HENRIQUE JOSE SILVA DA COSTA, LDA				84,97
4512		NÃO ESPERE PARA VER UNIPESSOAL, LDA		939,58		1.064,18
4518		CARPNEU - SOCIEDADE COMERCIO PNEUS ACESSORIOS AUTOMOVETS, S.A.				38,38
4675		PUBLIVALDEVEI, LDA.		799,50		
4699		SOPRESTIGIO COMERCIO DE BANDEIRAS GUIÕES GALHARDETES UNIPESSOAL, LDA.		8.364,00		
4714		INSTITUTO POLITÉCNICO DE VIANA DO CASTELO		595,32		
4719		MOISES DA COSTA TORRES LIMA		502,09		
4734		SINALARTE - INDUSTRIA DE SINALIZACAO, LDA		1.195,41		
4742		BRICOMARTINS-JOSE HILARIO ALVES MARTINS		1.358,67		896,51
4748		SAMBIENTAL, LIMPEZA DE SANDEAMENTO, LDA		1.180,80		
4749		VIDRO PONTE-COMERCIO DE VIDRO, LDA		135,97		519,95
4750		SANTOS E TRIGUEIRO, LDA		244,08		
4833		RAUL TRINHEIRA PISCINAS SOCIEDADE UNIPESSOAL, LDA		929,17		
4919		SILVIO CERQUEIRA, ALUMINIOS UNIP. LDA		1.768,47		
4933		TO DO FORNO, UNIPESSOAL, LDA		45,85		
4939		JOSE LUIS SILVA-CABECA DE CASAL DA HERANCA		75,45		
4940		INTACTIMAGEM, LDA		1.159,89		282,90
4969		MAQUITOP UNIPESSOAL, LDA		131,12		71,71
4961		JOAO PAULO DA CUNHA MARTINS		80,02		
5011		MPRINT-SOLUCOES GRAFICAS, LDA		147,60		43,05
5033		BIOPUBLICIDADE-SOCIEDADE UNIPESSOAL LDA		1.691,74		1.277,98
5140		ASSOCIACAO DO GRUPO ETNOGRAFICO INFANTIL E JUVENIL DA CASA DO POVO DE FREIXO				300,00
5160		VEDACELOS E SOMBOS, LDA		2.319,23		
5161		PIMENTA DO VALE- LABORATORIOS, LDA		1.101,10		494,46
5169		AGUAS DO NOROESTE S.A				3.436,72
5177		PNEUS NACIONAL 201 - PNEUS PEÇAS E ACESSORIOS LDA		598,49		300,14
5179		VALICOM-GESTAO DE INFRAESTRUTURAS DE TELECOMUNICACOES, EIM		508,00		475,40
5201		CRISTIANO & MANUEL FERNANDES, LDA		1.113,39		3.653,40
5210		SANGLAR, EQUIPAMENTOS SANITÁRIOS E DE LAB, LDA		3.236,80		2.975,98
5263		HUGO ISMAEL MIMOSO VIEIRA MARTINS		73,35		36,52
5268		AL-ANTUNES LIVREIROS UNIPESSOAL, LDA		250,69		
5337		ANA CATARINA DA SILVA BARROS		47,71		549,79
5338		MANUEL JOSE PEREIRA DE SOUSA FERNANDES		60,89		246,00
5348		JOSE JOAQUIM DE MAGALHAES-CABECA DE CASAL DA HERANCA		147,04		
5356		GRUPO CANTARES NA EIRA DA GANDRA		240,00		
		A TRANSPORTAR ...		160.299,54		200.140,81

COO. CONTA	TERCEIRO	DESIGNAÇÃO	SALDO INICIAL		SALDO FINAL	
			DEBITO	CREDITO	DEVEDOR	CREDORES
		TRANSPORTE ...		160.299,54		200.140,61
	5367	INFOPORTUGAL-SISTEMAS DE INFORMACAO E CONTEUDOS,SA		4.797,00		
	5369	TECNOLED - SOLUCOES DE COMUNICACAO EXTERIOR UNIPESSOAL, LDA		147,60		
	5378	IBERIATUR - TRANSPORTES DE PASSAGEIROS SOCIEDADE UNIPESSOAL, LDA		1.102,40		
	5418	EDP COMERCIAL - COMERCIALIZACAO DE ENERGIA, S.A				1.953,97
	5425	ANTONIO PORTUGAL & MANUEL M. REIS, ARQUITECTOS E ASSOCIADOS, LDA		12.295,08		
	5428	MERCARIA DA VILA-RODRIGO SILVA MELO,LDA				150,00
	5437	LABELPOR ETIQUETAS DE PORTUGAL, LDA.		1.135,78		
	5438	CONCEICAO DA CRUZ PEREIRA WOBERTO		113,00		153,00
	5444	100FERRUGEM, LDA.		30.748,77		
	5460	ANDRE LIMA ABAUJO		369,00		
	5473	CONTACT MED - SERVIÇOS DE SAÚDE, LDA.				2.130,66
	5474	SERVILLOCAL-SERVICOS METALOMECANICOS,LDA				516,11
	5559	JOAO AUGUSTO COSTA CORREIA DA SILVA				569,99
	5594	GARAGEM ALBERTO UNIPESSOAL,LDA				204,92
	5610	GASCAN - GASES COMBUSTIVEIS, S.A.				5.802,69
	565	ADIGA COOPERATIVA DE PONTE DE LIMA		4.261,03		28,48
	5653	WTOLDO RECLAMOS,UNIPESSOAL,LDAA				4.426,00
	5664	SOCOTRAMO - SOCIEDADE COMERCIAL DE TRACTORES E MOTOCULTIVADORES				5.252,61
	5670	M & S CARDOSO,LDA				84,87
	5673	DIMINHO - GESTÃO DE SUPORTES PUBLICITÁRIOS LDA.				476,50
	5675	LOUCINDA DO VALE DA SILVA MACHADO - CAREÇA DE CASAL DA HERANÇA				40,00
	574	ROSALINA GOMES FIJUA DA ROCHA BARROS		822,87		
	6	GRAFICA IDEAL DE AGUEDA-INDUSTRIAS GRAFICAS, S.A.		615,00		
	620	BRANCO & MARTINS LDA		219,45		916,35
	622	SANTIPRES-SANTARIOS, LDA		1.203,56		
	661	ONNITUR-VIAGENS E TURISMO,LDA				9.213,47
	667	JESUS GONCALVES & FILHOS,LDA		3.783,48		
	718	UNIVERSIDADE DO MINHO				184,50
	816	COOPALIMA-COOP.AGRICOLA DOS AGRICULTORES DO VALE DO LIMA		502,91		
	861	REPSOL PORTUGUESA, S.A.		26.580,79		
	894	ANTONIO GONCALVES SENDAO		738,00		
	926	MADREIVIANA - SOCIEDADE COMERCIAL DE MADRIRAS DE VIANA, LDA.		185,03		
	972	JOAO CANDIDO CALDAS OLIVEIRA		10,00		
	980	UTILAGRO - UTILIDADES AGRO PECUARIAS, LDA.		117,97		
	992	ASSOCIACAO BANDEIRA AZUL DA EUROPA				200,00
	993	RESTAURANTE AÇUDE, LDA.		145,70		725,70
22.8.2		5/Terceiros		18.885,89		2.785,89
26		OUTROS DEVEDORES E CREDITORES		946.554,21		475.703,81
26.1		Fornecedores de imobilizado		881.461,56		401.836,86
26.1.1		Fornecedores de imobilizado, c/c				730,00
	4256	FORTES REFERENCIAS DECORACOES, LDA				730,00
26.1.8		Facturas em Recepção e Conferência		881.141,56		400.786,08
	1385	TECNILAB PORTUGAL, SA				1.247,71
	1574	BRICANTEL-COM.MATERIAL ELÉTRICO DE BRAGANCA, LDA.				1.599,00
	1832	A.M. ARQUITECTOS ASSOCIADOS, LDA.				817,33
	1904	PAULO & CESAR-INFORMATICA,LDA		123,00		
	1959	ITRON-SISTEMAS DE MEDIÇÃO, LDA.		5.478,42		
	1977	ESTUFASMINHO,SA		9.840,00		
	2754	JOSE CANDIDO MARTINS ARMADA & FILHOS		34.002,82		
		A TRANSPORTAR ...		318.524,14		240.552,56

[Handwritten signatures and initials in blue ink, including a large signature and a stamp that reads "Emmilla"]

ENTIDADE		OUTRAS DÍVIDAS A TERCEIROS		DATA	ANO	PAGINA
NPL		MES : 12 - DEZEMBRO		2013/03/28	2012	5
COD. CONTA	TERCEIRO	DESIGNAÇÃO	SALDO INICIAL		SALDO FINAL	
			DEBITO	CREDITO	DEVEDOR	CREDORES
		TRANSPORTE ...		318.524,74		240.552,56
2816		FREILETHES - CONSTRUCOES, LDA.		253.594,69		26.972,99
2978		SEGURAJA-COMERCIO DE EQUIPAMENTOS DE SEGURANCA, LDA		5.768,70		
3010		JOAQUIM PEIXOTO DE AZEVEDO & FILHOS, LDA		53.352,05		
3022		ES.ASES.P.LDA		505,25		
3083		FIREPRIN, LDA				542,43
3088		MORAFEC-MOBILIARIO ESCOLAR, LDA				1.374,53
3555		J.A.M.O. - CONSTRUÇÃO E ENGENHARIA CIVIL, LDA.	157.449,53			
3713		INOVILIMA ENGENHARIA & CONSTRUCAO, LDA	53.317,26			
375		IGUNA - COMERCIO E INDUSTRIA DE MOBILIARIO, S.A.				1.070,22
3761		WINCOMP-SISTEMAS INFORMÁTICOS, LDA		621,25		
3775		ESISTEMAS, LDA				31.143,60
3928		MARIO GONCALVES BORGES DE CARVALHO		55,01		
4037		DAVID BARROS OLIVEIRA				9.743,48
4054		JOSE ALBERTO MARTINS OLIVEIRA		63,14		
4202		JOÃO SOARES CORREIA LDA.		104,50		
4272		JOAO GUERRA ELECTRODOMESTICOS UNIPESSOAL, LDA.		105,01		
4278		IPORTALMAIS - SERVIÇOS DE INTERNET E REDES, LDA.		1.107,00		
4440		CONSTRUCOES HEFOIENSE UNIPESSOAL, LDA.		14.247,35		
4604		ARMINDO FERNANDES GOMES, LDA.		184.082,99		64.544,20
4742		BRICOMARTINS-JOSÉ HILARIO ALVES MARTINS		230,20		
4887		AGOSTINHO MALHEIRO COELHO, CONSTRUCOES, LDA		30.673,43		
4905		ANTONIO PEDRO ALVES				3.002,73
4943		VEDIGONCALVES-VEDACOES LDA		664,20		
5033		BIOPUBLICIDADE-SOCIEDADE UNIPESSOAL LDA		2.730,60		
5080		IBEROESTE COMERCIO E REPARAÇÃO DE EQUIPAMENTOS DE LIMPEZA LDA				5.612,49
5194		CONSTRUCOES SOUJULIMA, 2, LDA				3.914,71
5195		LORENDO CALVO-CONSTRUCOERS E OBRAS PUBLICAS, UNIPESSORL, LDA	24.489,21			
5201		CRISTIANO & MANUEL FERNANDES, LDA	2.173,41			800,48
5367		INPOPTUGAL-SISTEMAS DE INFORMACAO E CONTEUDOS, SA	21.803,96			2.592,84
5371		MOVEIS CAMBAO, LDA				28.150,24
5400		RIO SUL - EMPREENDIMENTOS IMOBILIARIOS, LDA E OUTROS		24.558,68		
5422		CASTRO ARQUITECTURA UNIP. LDA				3.505,50
5447		FREITAS COSTA & FILHOS, S.A.				153.031,86
5536		SOREVCO-INSTALAÇÃO DE APARELHOS DE REFRIGERAÇÃO E AR-CONDICIONADO, LDA				1.124,22
5542		LADO RENOVADO-CONSTRUCOES, LDA				30.299,05
5543		ANTONIO PEIXOTO DIAS & CA, LDA				22.194,58
5555		SERVILIMANT GALICIA, SL, SUCURSAL EM PORTUGAL				5.893,06
5559		JOAO AUGUSTO COSTA CORREIA DA SILVA				690,00
787		J.M.CARVALHO ARAUJO-ARQUITECTURA E DESIGN, LDA				916,81
26.2.8		Outras operações com os membros dos org.autarq.lic.		320,00		320,00
26.4		Administração Autárquica		2.797,25		2.797,25
26.8.7		Devedores Transf. Autarq.Locais-acordos/protocolos		2.797,25		2.797,25
26.8.9.1		Sem terceiros		2.797,25		2.797,25
26.9		Adiantamentos por costas de vendas		62.295,50		71.070,50
26.9.2		Por conta de venda de imobilizado		62.295,50		71.070,50
		TOTAL ...		1.215.634,21		701.862,33

[Handwritten signature]

[Handwritten signature]

[Handwritten signature]

[Handwritten signature]

[Handwritten signature]

2019
[Handwritten signature]

[Handwritten scribble]

Delmundo

III - TERMO DE ENCERRAMENTO

[Handwritten signature]


TERMO DE ENCERRAMENTO

O presente documento de PRESTAÇÃO DE CONTAS do exercício de 2012, que contém 230 folhas de uma só face, devidamente numeradas e rubricadas, foi aprovado em reunião de Câmara Municipal de Ponte de Lima realizada em 15 de Abril de 2013, nos termos da alínea e) do n.º 2 do artigo 64 da Lei n.º 169/99, de 18 de Setembro, alterada pela Lei n.º 5-A/2002, de 11 de Janeiro de 2002.

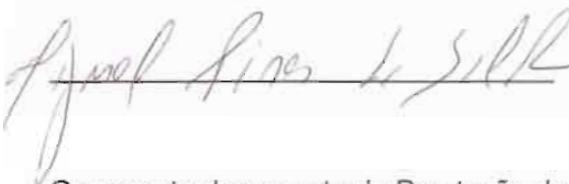
O Presidente



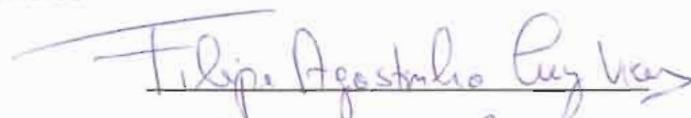
Os Vereadores:




Estela Suzane de Roche Almeida



Ana Maria L. Silva



Filipe Agostinho Cruz Vaz




Ana Maria L. Silva

O presente documento de Prestação de Contas foi apreciado e votado pela Assembleia Municipal, em sua sessão ordinária de 29 de Abril de 2013, pelo que ficam todas as suas folhas rubricadas pelos seus membros que abaixo assinam o presente termo.

O Presidente



O 1º Secretário



O 2º Secretário