





Exmo. Senhor Presidente
da Assembleia Municipal de
Ponte de Lima

Eng.º Victor Manuel Alves Mendes, com domicílio necessário nos Paços do Concelho, em Ponte de Lima, na qualidade de Presidente da Câmara Municipal de Ponte de Lima e nesta qualidade em representação do Município, pessoa coletiva de direito público n.º 506 811 913, nos termos da alínea a) do n.º 1 do art.º 35º do Anexo I da Lei n.º 75/2013 de 12 de Setembro, serve-se do presente para remeter para conhecimento, em cumprimento do estipulado na alínea d) do n.º 2 do art.º 77º, da Lei n.º 73/2013, de 3 de setembro, a informação prestada pelo auditor externo, Sociedade de Revisores Oficiais de Contas "C & R Ribas Pacheco", sobre a situação económica e financeira do Município de Ponte de Lima, reportada ao primeiro semestre de 2020.

Com os melhores cumprimentos, 

Ponte de Lima, 19 de novembro de 2020,

O Presidente da Câmara Municipal,



Eng.º Victor Manuel Alves Mendes

Parecer:

Visto, concordar.
A Comissão superior, 18/11/20
Sofia Velho

Despacho:

1
- / GAP - Cof - ...
F. Juarez
b/ chefe DAF - Reunião
- Sr. Presidente
de Assembleia Munic.

17.11.20

INFORMAÇÃO N.º /2020 X.fatimal

DATA: 03/11/2020	DE: Serviço Financeiro
	PARA: Sr. Presidente
	CC: Chefe de Divisão / Dr.ª Sofia Velho
ASSUNTO:	Informação sobre a situação económica e financeira do Município de Ponte de Lima reportada ao primeiro semestre de 2020 – Comunicação da Sociedade de Revisores Oficiais de Contas "C&R Ribas Pacheco"

Informação:

De acordo com o disposto na alínea d) do n.º2 do art.º77 da Lei 73/2013 de 3 de setembro, compete ao auditor externo remeter a informação sobre a situação económica e financeira do Município de Ponte de Lima, reportada ao primeiro semestre de 2020 – Comunicação da Sociedade de Revisores Oficiais de Contas "C&R Ribas Pacheco", pelo que deverá ser presente ao Órgão Deliberativo Municipal para conhecimento.

À consideração superior de V. Ex.ª

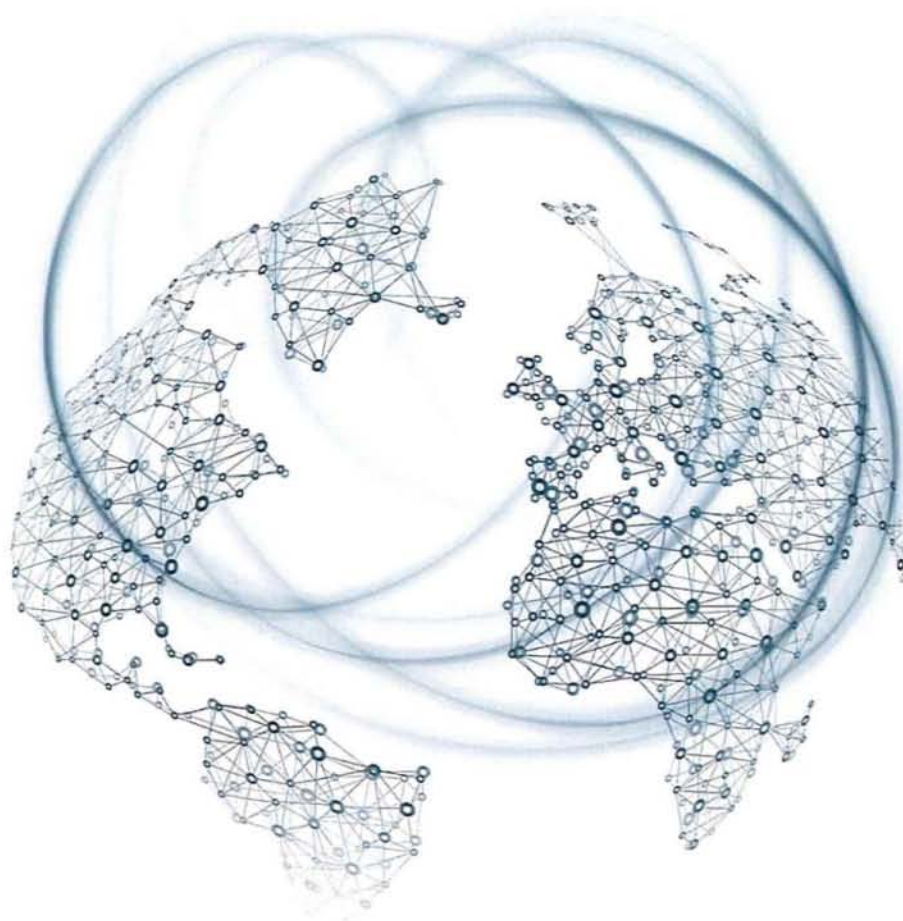
Fátima Lopes

GAP-Inf:
foi dada cunha
19/11/2020
H. Barros

INFORMAÇÃO ECONÓMICA FINANCEIRA E ORÇAMENTAL
DO MUNICÍPIO DE PONTE DE LIMA

1.º SEMESTRE DE 2020

Emitida nos termos da alínea d) do n.º 2 do
Artigo 77 da Lei n.º 73/2013, de 3 de setembro



30 ANOS A CONSTRUIR RELAÇÕES DE CONFIANÇA!

MUNICÍPIO DE PONTE DE LIMA
Aos Órgãos:
Executivo e Deliberativo

Assunto:

Informação semestral sobre a situação económica, financeira e orçamental relativa ao 1.º semestre de 2020

Ex.mos Senhores:

Nos termos da alínea d) do n.º 2 do Artigo 77 da Lei n.º 73/2013, de 3 de setembro, vimos, por este meio, apresentar informação económica, financeira e orçamental do Município, com referência ao primeiro semestre de 2020, designadamente:

- Balanço;
- Demonstração dos resultados;
- Indicadores económicos e financeiros;
- Indicadores de execução orçamental.

Consideramos ser relevante referir que as demonstrações financeiras apresentadas foram elaboradas de acordo com o Sistema de Normalização Contabilística para Administrações Públicas SNC-AP.

Apresentamos os nossos melhores cumprimentos.

Porto, 14 de outubro de 2020

A Administração,

RODRIGO BRUNO
DE MAGALHÃES
RIBAS PACHECO

Digitally signed by RODRIGO BRUNO
DE MAGALHÃES RIBAS PACHECO
DN: cn=RODRIGO BRUNO DE
MAGALHÃES RIBAS PACHECO,
c=PT, o=Cartão de Cidadão,
ou=Assinatura Qualificada do Cidadão
Date: 2020.10.14 09:44:00 +0100'

Representada por Rodrigo Ribas Pacheco
R.O.C. n.º 1163

[Documento Assinado Eletronicamente]

BALANÇO

Município de Ponte de Lima (valores expressos em euros)

	Junho/2020	Junho/2019	Variação	%
ATIVO				
Ativo não corrente				
Ativos fixos tangíveis	171.275.671	173.676.564	-2.400.893	-1%
Ativos intangíveis	356.407	409.227	-52.820	-13%
Participações financeiras	922.661	726.762	195.899	27%
Outros ativos financeiros	801.334	806.639	-5.305	-1%
Outras contas a receber	226.458	0	226.458	0,00%
	173.582.530	175.619.192	-2.036.662	-1%
Ativo corrente				
Inventários	46.440	0	46.440	0,00%
Devedores por transferências e subsídios não reembolsáveis	5.637.878	3.760.908	1.876.970	50%
Clientes, contribuintes e utentes	323.522	600.817	-277.295	-46%
Estado e outros entes públicos	263.547	223.243	40.304	18%
Outras contas a receber	3.225.601	3.453.975	-228.374	-7%
Diferimentos	418	418	0	0,00%
Caixa e depósitos	8.349.347	7.103.163	1.246.183	18%
	17.846.753	15.142.524	2.704.229	18%
TOTAL DO ATIVO	191.429.283	190.761.716	667.567	0%
PATRIMÓNIO LÍQUIDO				
Património/ Capital	103.267.564	103.264.146	3.418	0%
Reservas	33.587.624	33.587.624	0	0,00%
Resultados transitados	-15.491.572	-13.814.287	-1.677.285	12%
Outras variações no património líquido	64.565.081	62.598.072	1.967.009	3%
Resultado líquido do período	-961.273	-221.523	-739.750	334%
	184.967.423	185.414.032	-446.609	0%
PASSIVO				
Passivo não corrente				
Provisões	518.452	517.604	848	0%
Financiamentos obtidos	1.063.719	665.680	398.039	60%
Outras contas a pagar	8.390	0	8.390	0,00%
	1.590.561	1.183.284	407.278	34%
Passivo corrente				
Credores por transferências e subsídios não reembolsáveis concedidos	17.258	111.873	-94.615	-85%
Fornecedores	283.600	413.841	-130.241	-31%
Adiantamentos de clientes, contribuintes e utentes	193.221	124.821	68.400	55%
Estado e outros entes públicos	193.434	217.089	-23.654	-11%
Financiamentos obtidos	69.456	69.369	88	0%
Fornecedores de investimentos	950.637	385.081	565.556	147%
Outras contas a pagar	1.794.563	2.197.351	-402.789	-18%
Diferimentos	1.369.130	644.976	724.154	112%
	4.871.298	4.164.400	706.898	17%
TOTAL DO PASSIVO	6.461.860	5.347.684	1.114.176	21%
TOTAL DO PATRIMÓNIO LÍQUIDO E PASSIVO	191.429.283	190.761.716	667.567	0%

A Administração,

**RODRIGO BRUNO
 DE MAGALHÃES
 RIBAS PACHECO**
Digitally signed by RODRIGO BRUNO DE MAGALHÃES RIBAS PACHECO
 DN: cn=RODRIGO BRUNO DE MAGALHÃES RIBAS PACHECO,
 o=PT, ou=Cartão de Cidadão,
 ou=Assinatura Qualificada do Cidadão
 Date: 2020.10.14 09:44:58 +01'00'

Representada por Rodrigo Ribas Pacheco
 R.O.C. n.º 1163

[Documento Assinado Eletronicamente]

DEMONSTRAÇÃO DOS RESULTADOS

Município de Ponte de Lima		(valores expressos em euros)			
	Junho/ 2020	Junho/ 2019	Variação	%	
RENDIMENTOS E GASTOS					
Impostos, contribuições e taxas	3.020.986	3.611.749	-590.763	-16%	
Vendas	4.011	283.771	-279.760	-99%	
Prestações de serviços e concessões	253.051	1.077.000	-823.949	-77%	
Transferências correntes e subsídios à exploração e correntes obtidos	7.817.634	8.137.885	-320.251	-4%	
Custo das mercadorias vendidas e das matérias consumidas	-462.326	-405.705	-56.621	14%	
Fornecimentos e serviços externos	-2.197.623	-3.415.212	1.217.589	-36%	
Gastos com o pessoal	-3.883.425	-4.071.842	188.417	-5%	
Transferências e subsídios concedidos	-1.831.189	-2.223.304	392.116	-18%	
Outros rendimentos	335.043	697.200	-362.157	-52%	
Outros gastos	-146.652	-120.069	-26.583	22%	
Resultado antes de depreciações, gastos de financiamento	2.909.511	3.571.473	-661.962	-19%	
Gastos / reversões de depreciação e amortização	-3.869.762	-3.795.050	-74.712	2%	
Resultado operacional (antes de gastos de financiamento)	-960.251	-223.577	-736.674	329%	
Juros e rendimentos similares obtidos	2.107	2.473	-367	-15%	
Juros e gastos similares suportados	-3.128	-419	-2.709	647%	
Resultado antes de impostos	-961.273	-221.523	-739.750	334%	
Imposto sobre o rendimento	0	0	0	0	
Resultado líquido do período	-961.273	-221.523	-739.750	334%	

Nota: O valor dos gastos / reversões de depreciação e amortização referente a Junho de 2020 corresponde a 50% do valor existente em 31.12.2019.

A Administração,

RODRIGO BRUNO DE MAGALHÃES RIBAS PACHECO
Digitally signed by RODRIGO BRUNO DE MAGALHÃES RIBAS PACHECO
 DN: cn=RODRIGO BRUNO DE MAGALHÃES RIBAS PACHECO,
 o=PT, ou=Cartão de Cidadão,
 ou=Assinatura Qualificada do Cidadão
 Date: 2020.10.14 08:46:03 +0100

Representada por Rodrigo Ribas Pacheco
 R.O.C. n.º 1163

[Documento Assinado Eletronicamente]

INDICADORES ECONÓMICOS

Município de Ponte de Lima (valores expressos em euros)

	Junho/ 2020	Junho/ 2019	Variação	
			Algébrica	Relativa
RENDIMENTOS				
Vendas/ Rendimentos totais	0,04%	2,05%	-2,02%	-98,29%
Prestações de serviços/ Rendimentos totais	2,21%	7,80%	-5,59%	-71,62%
Impostos, contribuições e taxas/ Rendimentos totais	26,42%	26,15%	0,27%	1,04%
Transferências e subsídios obtidos/ Rendimentos totais	68,38%	58,93%	9,45%	16,04%
Trabalhos própria entidade/ Rendimentos totais	0,00%	0,00%	0,00%	0,00%
Outros rendimentos/ Rendimentos totais	2,93%	5,05%	-2,12%	-41,95%
GASTOS				
CMVMC/ Gastos totais	3,73%	2,89%	0,84%	29,01%
FSE/ Gastos totais	17,73%	24,34%	-6,61%	-27,15%
Transferências e subsídios concedidos/ Gastos totais	14,77%	15,84%	-1,07%	-6,75%
Gastos com pessoal/ Gastos totais	31,33%	29,02%	2,31%	7,97%
Outros Gastos / Gastos totais	1,18%	0,86%	0,33%	38,28%
Depreciações e amortizações/ Gastos totais	31,22%	27,05%	4,18%	15,44%
Pessoal ao serviço do Município	558	581	-23	-3,96%
RESULTADOS				
Resultados antes de depreciações e gastos de financiamento	2.909.511	3.571.473	-661.962	-18,53%
Resultado operacional (antes de gastos de financiamento)	-960.251	-223.577	-736.674	0,00%
Resultados antes de impostos	-961.273	-221.523	-739.750	0,00%

A Administração,

RODRIGO BRUNO
 DE MAGALHÃES
 RIBAS PACHECO

Digitally signed by RODRIGO BRUNO DE MAGALHÃES RIBAS PACHECO
 DN: cn=RODRIGO BRUNO DE MAGALHÃES RIBAS PACHECO, o=PT, ou=Cartão de Cidadão, ou=Assinatura Qualificada do Cidadão
 Date: 2020.10.14 09:47:05 +01'00'

Representada por Rodrigo Ribas Pacheco
 R.O.C. n.º 1163

[Documento Assinado Eletronicamente]

INDICADORES FINANCEIROS

Município de Ponte de Lima

	Junho / 2020	Junho / 2019	Variação	
			Algébrica	Relativa
ATIVO				
Ativo não corrente / Ativo líquido	90,68%	92,06%	-1,38%	-1,50%
Ativo corrente / Ativo líquido	9,32%	7,94%	1,38%	17,45%
PATRIMÓNIO LÍQUIDO				
Património Líquido/ Passivo (grau de solvabilidade geral)	2862,45%	3467,18%	-604,74%	-17,44%
Património/ Património Líquido (estrutura capitais próprios)	55,83%	55,69%	0,14%	0,24%
Património/ Ativo líquido total	53,95%	54,13%	-0,19%	-0,35%
Resultado líquido do exercício/ Património líquido (rendibilidade do património Líquido)	-0,52%	-0,12%	-0,40%	0,00%
PASSIVO				
Passivo/ Ativo líquido total	3,38%	2,80%	0,57%	20,41%
Passivo corrente/ Passivo	75,39%	77,87%	-2,49%	-3,19%
Passivo não corrente/ Passivo	24,61%	22,13%	2,49%	11,24%
Financiamentos/ Passivo	1,07%	1,30%	-0,22%	-17,14%
EQUILIBRIO FINANCEIRO				
Liquidez geral	366,37%	363,62%	2,75%	0,76%
Liquidez imediata	171,40%	170,57%	0,83%	0,49%
Liquidez reduzida	365,41%	363,62%	0 €	0,49%
Grau de autonomia financeira	96,62%	97,20%	-0,57%	-0,59%
Grau de cobertura do imobilizado	108,70%	107,19%	1,51%	1,41%
Nível global de endividamento	3,38%	2,80%	0,57%	20,41%
ENDIVIDAMENTO				
Coefficiente de endividamento	3,49%	2,88%	0,61%	21,13%
Coefficiente de endividamento a curto prazo	2,63%	2,25%	0,39%	17,26%
Coefficiente de endividamento a médio e longo prazo	0,86%	0,64%	0,22%	34,74%

819

A Administração,

RODRIGO BRUNO DE MAGALHÃES RIBAS PACHECO
Digitally signed by RODRIGO BRUNO DE MAGALHÃES RIBAS PACHECO
 DN: cn=RODRIGO BRUNO DE MAGALHÃES RIBAS PACHECO, o=PT, ou=Cartão de Cidadão, ou=Assinatura Qualificada do Cidadão
 Date: 2020.10.14 09:47:51 +0100

Representada por Rodrigo Ribas Pacheco
 R.O.C. n.º 1163

[Documento Assinado Eletronicamente]

INDICADORES DA EXECUÇÃO E EQUILÍBRIO ORÇAMENTAL
 Execução Orçamental da Receita

Município de Ponte de Lima (valores expressos em euros)

Execução das Receitas	Junho / 2020		Junho / 2019		Variação	
	Valor	%	Valor	%	Algébrica	Relativa
Correntes						
Previsões iniciais (A)	25.000.788	95,49%	25.250.155	100,00%	-249.367	-0,99%
Previsões atuais (B)	26.182.133	104,73%	25.250.155	100,00%	931.978	3,69%
Diferença (B-A)	1.181.345	4,73%	0	0,00%	1.181.345	0,00%
Receitas por cobrar no início do período	121.273	0,46%	104.797	0,42%	16.476	15,72%
Receitas liquidadas	12.613.395	48,18%	14.098.186	55,83%	-1.484.791	-10,53%
Receitas por liquidar	13.568.738	51,82%	11.151.969	44,17%	2.416.768	21,67%
Receitas cobradas liquidas	12.501.701	98,17%	13.603.293	95,78%	-1.101.592	-8,10%
Receitas por cobrar	123.242	0,97%	213.732	1,50%	-90.490	-42,34%
Capital						
Previsões iniciais (C)	10.599.212	92,44%	10.389.845	100,00%	209.367	2,02%
Previsões atuais (D)	11.466.383	108,18%	10.389.845	100,00%	1.076.538	10,36%
Diferença (D-C)	867.171	8,18%	0	0,00%	867.171	0,00%
Receitas por cobrar no início do período	0	0,00%	0	0,00%	0	0,00%
Receitas liquidadas	2.851.118	24,87%	1.225.874	11,80%	1.625.244	132,58%
Receitas por liquidar	8.615.266	75,13%	9.163.971	88,20%	-548.706	-5,99%
Receitas cobradas liquidas	2.799.186	98,18%	1.225.874	100,00%	1.573.313	128,34%
Receitas por cobrar	51.931	1,82%	0	0,00%	-51.931	0,00%
Outras Receitas						
Iniciais (E)	0	0,00%	0	0,00%	0	0,00%
Atuais (F)	6.302.021	0,00%	5.152.872	0,00%	1.149.149	22,30%
Diferença (F-E)	6.302.021	100,00%	5.152.872	100,00%	1.149.149	22,30%
Totais						
Total receitas iniciais	35.600.000	81,00%	35.640.000	87,37%	-40.000	-0,11%
Total receitas atuais	43.950.537	123,46%	40.792.872	114,46%	3.157.665	7,74%
Diferença entre receitas atuais e iniciais	8.350.537	23,46%	5.152.872	14,46%	3.197.665	62,06%

7 | 8

A Administração,

RODRIGO BRUNO DE MAGALHÃES RIBAS PACHECO
Digitally signed by RODRIGO BRUNO DE MAGALHÃES RIBAS PACHECO
 DN: cn=RODRIGO BRUNO DE MAGALHÃES RIBAS PACHECO,
 o=PT, o=Cartão de Cidadão,
 ou=Assinatura Qualificada do Cidadão
 Date: 2020.10.14 09:48:30 +0100

Representada por Rodrigo Ribas Pacheco
 R.O.C. n.º 1163

[Documento Assinado Eletronicamente]

INDICADORES DA EXECUÇÃO E EQUILÍBRIO ORÇAMENTAL
 Execução Orçamental da Despesa

Município de Ponte de Lima (valores expressos em euros)

Execução das Despesas	Junho/ 2020		Junho/ 2019		Variação	
	Valor	%	Valor	%	Algébrica	Relativa
Correntes						
Previsões iniciais (A)	18.048.478	79,34%	18.129.303	75,80%	-80.825	-0,45%
Previsões atuais (B)	22.747.354	126,03%	23.918.379	131,93%	-1.171.026	-4,90%
Diferença (B-A)	4.698.876	26,03%	5.789.076	31,93%	-1.090.201	-18,83%
Cabimentadas	20.028.889	88,05%	20.310.023	84,91%	-281.134	-1,38%
Por cabimentar	2.718.465	11,95%	3.608.356	15,09%	-889.891	-24,66%
Comprometidas	14.397.689	71,88%	16.697.112	82,21%	-2.299.423	-13,77%
Por comprometer	5.631.200	28,12%	3.612.911	17,79%	2.018.289	55,86%
Faturadas	10.414.435	72,33%	11.966.111	71,67%	-1.551.676	-12,97%
Por faturar	3.983.254	27,67%	4.731.001	28,33%	-747.747	-15,81%
Liquidadas	9.921.116	95,26%	11.552.270	96,54%	-1.631.155	-14,12%
Por liquidar	493.320	4,74%	413.841	3,46%	79.479	19,21%
Pagas	9.921.116	100,00%	11.028.813	95,47%	-1.107.697	-10,04%
Por pagar	0	0,00%	523.458	3,14%	-523.458	-100,00%
Capital:						
Previsões iniciais (C)	17.551.522	82,78%	17.510.697	103,77%	40.825	0,23%
Previsões atuais (D)	21.203.183	120,81%	16.874.493	96,37%	4.328.690	25,65%
Diferença(D-C)	3.651.661	20,81%	-636.204	-3,63%	4.287.865	-673,98%
Cabimentadas	19.457.817	91,77%	13.616.345	80,69%	5.841.472	42,90%
Por cabimentar	1.745.366	8,23%	3.258.148	19,31%	-1.512.782	-46,43%
Comprometidas	13.799.778	70,92%	9.046.627	66,44%	4.753.151	52,54%
Por comprometer	5.658.039	29,08%	4.569.718	33,56%	1.088.321	23,82%
Faturadas	5.172.481	37,48%	3.528.763	39,01%	1.643.718	46,58%
Por faturar	8.627.297	62,52%	5.517.864	60,99%	3.109.433	56,35%
Liquidadas	4.211.791	81,43%	3.031.810	85,92%	1.179.982	38,92%
Por liquidar	960.689	18,57%	496.954	14,08%	463.736	93,32%
Pagas	4.211.791	100,00%	2.957.694	97,56%	1.254.097	42,40%
Por pagar	0	0,00%	74.115	2,44%	-74.115	-100,00%
Totais						
Total das despesas iniciais	35.600.000	81,00%	35.640.000	87,37%	-40.000	-0,11%
Total das despesas atuais	43.950.537	123,46%	40.792.872	114,46%	3.157.665	7,74%
Diferença	8.350.537	23,46%	5.152.872	14,46%	3.197.665	62,06%